



**GOBIERNO
REGIONAL
CALLAO**

*INFORME DE
EVALUACIÓN DE
RESULTADOS DEL PLAN
DE DESARROLLO
CONCERTADO 2011-
2021 DE LA REGIÓN
CALLAO*

2021



INFORME DE EVALUACIÓN DE RESULTADOS DEL PDC REGIÓN CALLAO 2011-2021

**SEGUN EJES, OBJETIVOS ESTRATÉGICOS, ESPECÍFICOS Y EJECUCIÓN
PRESUPUESTAL DE PROYECTOS DE INVERSIÓN**

Gerencia Regional de Planeamiento, Presupuesto y Acondicionamiento Territorial

CPC. Carlos Conde Vidal
Gerente Regional de Planeamiento, Presupuesto y Acondicionamiento Territorial (e)



EQUIPO TÉCNICO

Econ. Francisco Justo López Díaz
Jefe de la Oficina de Planificación (e)

- Abog. Luis Alberto Lino Cabrel
- Econ. Carlos Castro Gao
- Econ. Inés Telma Novoa Lucano
- Econ. María Consuelo Meléndez Caldas
- Econ. Yvanir Mercedes Castillo Mesones
- Ing.Ind. Karina Steffany Guillen Martínez
- Lic. Estad. José Carlos Álamo Santisteban
- Lic. Adm. Francis Eduardo Rojas Guevara
- Bach. Ing. Ind. Oscar Pedro Manuel Castillo Alfaro
- Bach. Ing. Ind. Renato Silva Alvarado



GOBIERNO
REGIONAL
CALLAO

INFORME DE EVALUACIÓN DE RESULTADOS DEL PDC REGIÓN CALLAO 2011-2021

SEGÚN EJES, OBJETIVOS ESTRATÉGICOS, ESPECÍFICOS Y EJECUCIÓN
PRESUPUESTAL DE PROYECTOS DE INVERSIÓN

Gerencia Regional de Planeamiento, Presupuesto y Acondicionamiento Territorial


ÍNDICE:

Presentación

Resumen Ejecutivo

- I. Metodología empleada para la Evaluación del PDC Región Callao 2011-2021
- II. Análisis de la Evaluación de los Indicadores según Ejes, Objetivos Estratégicos y Específicos del PDC Región Callao
- III. Evaluación de las Inversiones del PDC Región Callao 2011-2021.
 - 3.1. Proyectos de Inversión
 - 3.2. Ideas de Proyectos de Inversión
 - 3.3. Proyectos Formulados y Ejecutados por el Gobierno Regional del Callao, que no forma parte de la Cartera de Proyectos del PDC vigente
- IV. Seguimiento de la Programación y Ejecución Presupuestaria de las Inversiones del Gobierno Regional del Callao y las Municipalidades de la Provincia Constitucional del Callao
- V. Conclusiones
- VI. Recomendaciones



 GOBIERNO REGIONAL CALLAO	INFORME DE EVALUACIÓN DE RESULTADOS DEL PDC REGIÓN CALLAO 2011-2021
	SEGÚN EJES, OBJETIVOS ESTRATÉGICOS, ESPECÍFICOS Y EJECUCIÓN PRESUPUESTAL DE PROYECTOS DE INVERSIÓN
	Gerencia Regional de Planeamiento, Presupuesto y Acondicionamiento Territorial

PRESENTACIÓN

El Documento Técnico: **“Informe de Evaluación de Resultados (IER) del Plan de Desarrollo Concertado de la Región Callao 2011-2021”**, ha sido elaborado en el marco del Proyecto de Guía para la Formulación o Actualización del Plan de Desarrollo Regional Concertado (PDRC), aprobada su publicación por Resolución de Presidencia de Consejo Directivo N° 00022-2020-CEPLAN/PCD y lo dispuesto por la Gerencia General Regional mediante Provéido del Informe N° 902-2020-GRC/GRPPAT, que autoriza a la Gerencia Regional de Planeamiento, Presupuesto y Acondicionamiento Territorial, proceder a iniciar este proceso con la asistencia técnica y acompañamiento de la Oficina de Planificación, con la aplicación de la metodología¹ diseñada para llevar a cabo la evaluación del Plan de Desarrollo Regional Concertado vigente.




Respecto a lo señalado en el párrafo anterior, cabe precisar que el 21 de mayo de 2021, mediante la Resolución de Presidencia de Consejo Directivo N° 00028-2021-CEPLAN/PCD, en su artículo 1° se resuelve aprobar la Guía para el Plan de Desarrollo Regional Concertado para la mejora de Planes Estratégicos con Enfoque Territorial, que habiéndose revisado el documento Guía, mantiene los criterios y consideraciones a tomar en cuenta para la elaboración del Informe de Evaluación de Resultados (IER) del PDC vigente.

El mismo, señala la necesidad de elaborar el Informe de Evaluación de Resultados (IER) del PDC de la Región Callao vigente, entre las consideraciones mínimas para iniciar el proceso de elaboración del nuevo PDRC, a cargo del Gobierno Regional del Callao y su Consejo de Coordinación Regional (CCR).


Por otro lado, describe la evolución de los resultados de los Indicadores según ejes, objetivos estratégicos y específicos del PDC de la Región Callao 2011-2021, los factores positivos y negativos para alcanzar su logro. Asimismo, la evaluación de las Inversiones que forman parte de su cartera de proyectos e ideas de proyectos y finalmente la evaluación de la ejecución presupuestaria en Proyectos de Inversión del Gobierno Regional del Callao y las Municipalidades de la Provincia Constitucional del Callao.

¹ Con Informe N° 902-2020-GRC/GRPPAT se remite a la Gerencia General Regional (GGR) “METODOLOGÍA PARA LA EVALUACIÓN DEL PLAN DE DESARROLLO CONCERTADO 2011-2021 DE LA REGIÓN CALLAO”, documento elaborado por la Oficina de Planificación.

 GOBIERNO REGIONAL CALLAO	INFORME DE EVALUACIÓN DE RESULTADOS DEL PDC REGIÓN CALLAO 2011-2021
	SEGÚN EJES, OBJETIVOS ESTRATÉGICOS, ESPECÍFICOS Y EJECUCIÓN PRESUPUESTAL DE PROYECTOS DE INVERSIÓN
	Gerencia Regional de Planeamiento, Presupuesto y Acondicionamiento Territorial



Finalmente, en las Conclusiones y Recomendaciones se presenta las pautas, criterios y pasos para facilitar y fortalecer el inicio del proceso de formulación del PDCR de la Región Callao y la retroalimentación para la mejora continua no solo de la información sino la participación de los actores claves para asumir acuerdos y compromisos para con el desarrollo del territorio, que coadyuve alcanzar los objetivos de desarrollo sostenible y la contribución a la visión del país al 2050, aprobado por el CEPLAN.

 GOBIERNO REGIONAL CALLAO	INFORME DE EVALUACIÓN DE RESULTADOS DEL PDC REGIÓN CALLAO 2011-2021
	SEGÚN EJES, OBJETIVOS ESTRATÉGICOS, ESPECÍFICOS Y EJECUCIÓN PRESUPUESTAL DE PROYECTOS DE INVERSIÓN
	Gerencia Regional de Planeamiento, Presupuesto y Acondicionamiento Territorial

RESUMEN EJECUTIVO

El Documento Técnico: "Informe de Evaluación de Resultados (IER) del Plan de Desarrollo Concertado de la Región Callao 2011-2021", ha sido elaborado en el marco del Proyecto de Guía para la Formulación o Actualización del Plan de Desarrollo Regional Concertado (PDRC), Aprobada su publicación por Resolución de Presidencia de Consejo Directivo N° 00022-2020-CEPLAN/PCD y lo dispuesto por la Gerencia General Regional mediante Proveído del Informe N° 902-2020-GRC/GRPPAT, que autoriza a la Gerencia Regional de Planeamiento, Presupuesto y Acondicionamiento Territorial, proceder a iniciar este proceso con la asistencia técnica y acompañamiento de la Oficina de Planificación, con la aplicación de la metodología diseñada, mediante el documento denominado "METODOLOGÍA PARA LA EVALUACIÓN DEL PLAN DE DESARROLLO CONCERTADO 2011-2021 DE LA REGIÓN CALLAO", que recoge los criterios y parámetros para su evaluación, facilitar la recopilación de información con la participación de actores claves, análisis y presentación de los resultados del logro de los objetivos estratégicos y específicos según indicadores, ejecución de la cartera de proyectos e ideas de proyectos de inversión del PDC, y su correspondiente ejecución presupuestaria.

Respecto a lo señalado en el párrafo anterior, cabe precisar que el 21 de mayo de 2021, mediante la Resolución de Presidencia de Consejo Directivo N° 00028-2021-CEPLAN/PCD, en su artículo 1° se resuelve aprobar la Guía para el Plan de Desarrollo Regional Concertado para la mejora de Planes Estratégicos con Enfoque Territorial, que habiéndose revisado el documento Guía, mantiene los criterios y consideraciones a tomar en cuenta para la elaboración del Informe de Evaluación de Resultados (IER) del PDC vigente.



El presente IER del Plan de Desarrollo Concertado de la Región Callao 2011-2021, se desarrolla para los periodos del 2011 al 2019, es decir la evaluación toma como referencia nueve (09) años a partir de su implementación (2011).

De acuerdo a la articulación de eje, objetivo estratégico, objetivo específico e indicador en el Plan de Desarrollo Concertado vigente, se definieron sesenta y cuatro (64) indicadores de los cuales veinte (20) indicadores han sido evaluados de acuerdo a la metodología aplicada para la elaboración del IER del PDC 2011-2021, su tendencia en lo posible se ha comparado con la tendencia a nivel Perú, haciendo énfasis en Educación, Salud, Gestión Ambiental, Desarrollo Económico y Competitividad, Fortalecimiento de la Gobernabilidad. Por otro lado, se determinó lo positivo y negativo de los factores que afectan al cumplimiento de los objetivos, realizando la descripción de la evolución del avance del indicador durante el periodo de análisis del PDC, observando la línea base con la meta a 2019 y así verificar el cumplimiento de los indicadores, y en algunos casos indicamos las observaciones que se detectaron en la evaluación.

Asimismo en relación a los proyectos de inversión se describieron los datos del seguimiento de inversión especificando los montos invertidos de cada componente, avance y fuente de financiamiento; por lo que se evaluaron ciertos proyectos con su entidad los cuales son treinta (30) proyectos del Eje 1 que corresponde a SEDAPAL y la Municipalidad de Bellavista, cinco (05) proyectos del Eje 2 correspondiente a la Región Callao, DIRESA y la



GOBIERNO
REGIONAL
CALLAO

INFORME DE EVALUACIÓN DE RESULTADOS DEL PDC REGIÓN CALLAO 2011-2021

SEGÚN EJES, OBJETIVOS ESTRATÉGICOS, ESPECÍFICOS Y EJECUCIÓN
PRESUPUESTAL DE PROYECTOS DE INVERSIÓN

Gerencia Regional de Planeamiento, Presupuesto y Acondicionamiento Territorial


Municipalidad de Bellavista, quince (15) proyectos del Eje 3 correspondiente a DIRESA, Municipalidad de Bellavista y el Cuerpo General de Bomberos, trece (13) proyectos del Eje 4 correspondiente a ENAPU, APN, CORPAC, Región Callao, Municipalidad de Bellavista, y por último cuatro (04) proyectos del Eje 5 correspondiente a la Región Callao y la Municipalidad de Bellavista, estos proyectos se detallaron en base a los servicios públicos; la remodelación de infraestructuras, construcción de centros públicos, ordenamiento territorial, medio ambiente y el mejoramiento de la gestión institucional.

Con respecto a la descripción de las ideas de proyectos de inversión se evaluaron quince (15) proyectos de acuerdo a los ejes, objetivos específicos, estratégicos; precisando el monto de inversión hasta diciembre del 2019; así verificar la comparación del costo estimado en el PDC 2011-2021 y lo ejecutado, además se recolectaron los datos del costo de cada componente como de la inversión registrada en el SNIP, inversión registrada en el expediente técnico y la inversión realizada hasta 2019 como se entiende en el inicio con sus respectivas entidades que cooperan en el mejoramiento, la calidad e integridad del ciudadano, infraestructura y la gobernación en el país.



En resumen, los proyectos de inversión e ideas de proyectos de inversión se describen detalladamente la ejecución presupuestaria con los componentes especificados anteriormente con las instituciones encargadas del proyecto, y estas se dividen a nivel de gobierno, municipalidades, empresas privadas y públicas relacionadas a la Provincia Constitucional del Callao; mediante esta evaluación podremos observar el avance en el territorio, (la Provincia Constitucional) con respecto a los factores de cada indicador.

Finalmente, se presenta las Conclusiones del Proceso de Evaluación de Resultados del PDC vigente, referido a sus indicadores vinculado a los objetivos estratégicos y específicos según ejes de desarrollo, que han sido evaluados, la cartera de proyectos e ideas de proyectos de inversión considerados en el Plan, y las limitaciones para su seguimiento y articulación con el Plan Estratégico de Desarrollo Nacional (PEDN) y las Recomendaciones a tomar en cuenta para el inicio del proceso de formulación del nuevo Plan de Desarrollo Regional Concertado (PDRC) de la Región Callao.

 GOBIERNO REGIONAL CALLAO	INFORME DE EVALUACIÓN DE RESULTADOS DEL PDC REGIÓN CALLAO 2011-2021
	SEGÚN EJES, OBJETIVOS ESTRATÉGICOS, ESPECÍFICOS Y EJECUCIÓN PRESUPUESTAL DE PROYECTOS DE INVERSIÓN
	<i>Gerencia Regional de Planeamiento, Presupuesto y Acondicionamiento Territorial</i>

I.- METODOLOGÍA EMPLEADA PARA LA EVALUACIÓN DEL PDC REGIÓN CALLAO 2011-2021.

Objetivo General

La evaluación del Plan de Desarrollo Concertado de la Región Callao 2011 – 2021, permitirá comparar los resultados obtenidos hacia el logro de los objetivos y metas planificadas, establecer su nivel de eficacia de la información que se obtenga, el cual servirá de insumo para la formulación del PDRC de la Región Callao y para la anticipación de riesgos y oportunidades.

Objetivos Específicos


- Proponer acciones de ajuste y mejora para garantizar el cumplimiento de la planificación territorial.
- En función del resultado de las mediciones realizadas, se podrán adoptar decisiones estratégicas, orientadas a asegurar el logro de los objetivos y las metas de desarrollo territorial.
- Evaluar el avance del logro de los objetivos planteados, a fin de retroalimentar el proceso de planeamiento estratégico de desarrollo territorial.



Metodología de Evaluación de Indicadores e Inversiones

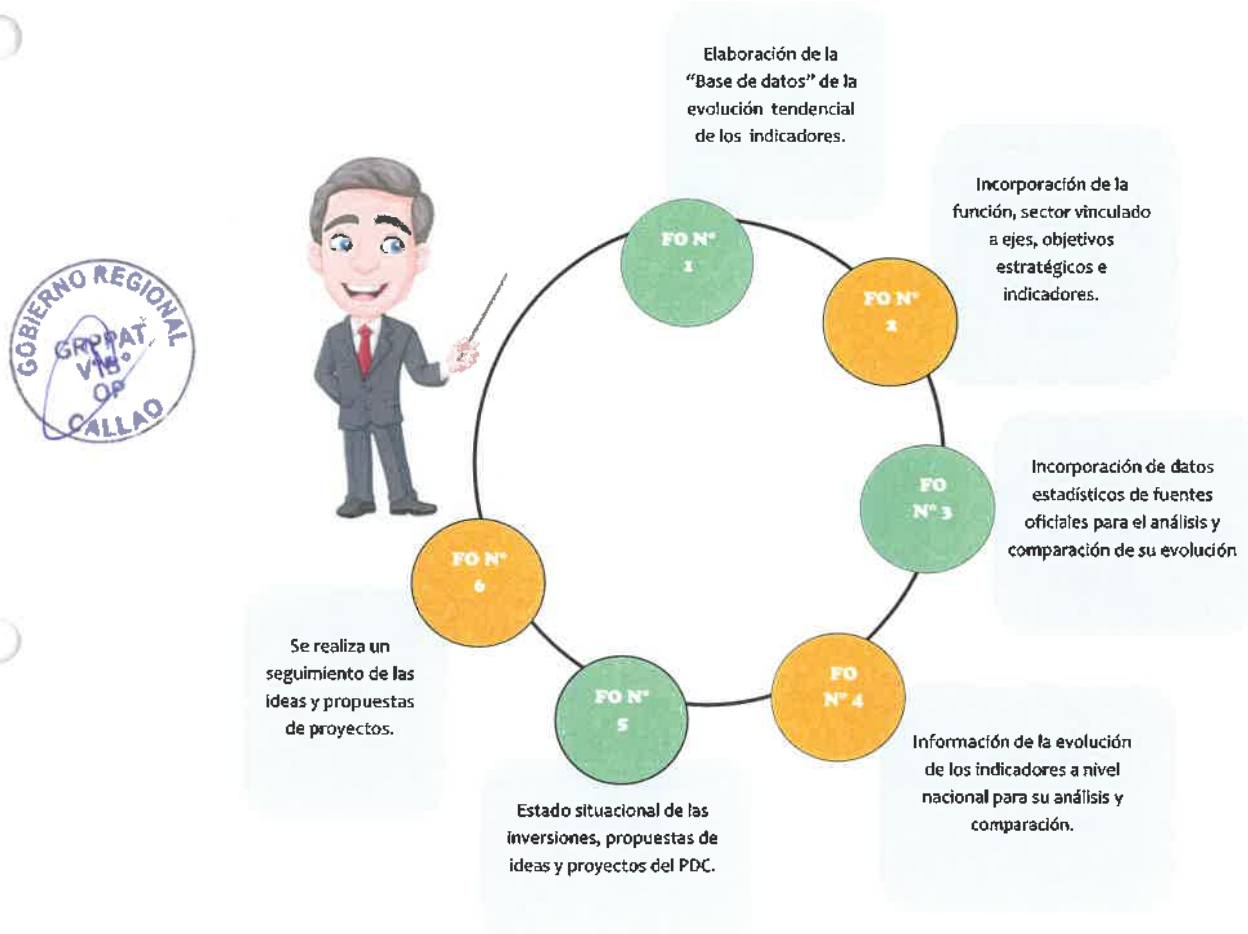
La evaluación de indicadores e inversiones se refiere al seguimiento de acuerdo a los datos estadísticos a nivel nacional y de la Provincia Constitucional del Callao; con respecto a las inversiones se realizan propuestas e ideas para el progreso y beneficio de los ciudadanos, por lo cual está conformada por la aplicación de 6 formatos:

- FO 01:
Matriz de seguimiento de indicadores del Plan de Desarrollo Concertado (PDRC) de la Región Callao 2011- 2021, de gabinete (GRPPAT-OP).
- FO 02:
Matriz de seguimiento de indicadores del Plan de Desarrollo Concertado de la Región Callao (PDC) 2011- 2021 según función y sector.
- FO 03: Matriz de seguimiento de indicadores del Plan de Desarrollo Concertado de la Región Callao (PDRC) 2011- 2021: Perú - Provincia Constitucional del Callao.
- FO 04: Matriz de seguimiento de indicadores del Plan de Desarrollo Concertado de la Región Callao (PDC) 2011- 2021, remitidas a las Gerencia Regionales, Unidades Ejecutoras, Entidades Públicas y otros.


 GOBIERNO REGIONAL CALLAO	INFORME DE EVALUACIÓN DE RESULTADOS DEL PDC REGIÓN CALLAO 2011-2021
	SEGÚN EJES, OBJETIVOS ESTRATÉGICOS, ESPECÍFICOS Y EJECUCIÓN PRESUPUESTAL DE PROYECTOS DE INVERSIÓN
	<i>Gerencia Regional de Planeamiento, Presupuesto y Acondicionamiento Territorial</i>

- FO 05:
Matriz de seguimiento de inversiones del Plan de Desarrollo Concertado de la Región Callao (PDC) 2011- 2021.
- FO 06:
Matriz de seguimiento de ideas y propuestas de proyectos del Plan de Desarrollo Concertado de la Región Callao (PDRC) 2011- 2021.

Figura: Elaboración del IER del PDRC



Fuente: Documento DISEÑO METODOLÓGICO PARA LA EVALUACIÓN DEL PLAN DE DESARROLLO CONCERTADO 2011-2021 DE LA REGIÓN CALLAO, elaborado por la GRPPAT-OP.

 GOBIERNO REGIONAL CALLAO	INFORME DE EVALUACIÓN DE RESULTADOS DEL PDC REGIÓN CALLAO 2011-2021
	SEGÚN EJES, OBJETIVOS ESTRATÉGICOS, ESPECÍFICOS Y EJECUCIÓN PRESUPUESTAL DE PROYECTOS DE INVERSIÓN
	<i>Gerencia Regional de Planeamiento, Presupuesto y Acondicionamiento Territorial</i>

Consistencia de la Información del Comportamiento Tendencial de los Indicadores por Ejes y Objetivos Estratégicos y Específicos e Inversiones considerados en el PDRC 2011-2021 Región Callao.

La Metodología del Plan de Desarrollo Concertado 2011-2021, Región Callao, ha diseñado un Formato para consistenciar con la información secundaria registrada y procesada en gabinete de fuentes oficiales del INEI, Sectores y Gobierno Regional del Callao. Al respecto la información solicitada a las Unidades Orgánicas y Unidades Ejecutoras del Gobierno Regional del Callao en el FO 04: FO 04: MATRIZ DE SEGUIMIENTO DE INDICADORES DEL PLAN DE DESARROLLO CONCERTADO DE LA REGIÓN CALLAO (PDC) 2011-2021: SEGÚN UNIDAD ÓRGANICA Y/O UNIDAD EJECUTORA Y ENTIDADES COMPROMETIDAS PARA EL LOGRO DE LAS METAS DEL INDICADOR. Así como también, a las Entidades comprometidas para el logro de las metas de los Indicadores, servirá para realizar la consistencia, con el levantamiento de información realizada por la Oficina de Planificación en los FO 01, 02 y 03.

Para el seguimiento de Inversiones y Propuestas de Ideas y Proyectos del PDC 2011-2021, Región Callao; con la finalidad de consistenciar la información, se ha previsto solicitar a las Unidades Ejecutoras de Inversiones del Gobierno Regional del Callao la información a consignar en los Formatos:



FO 05: MATRIZ DE SEGUIMIENTO DE INVERSIONES DEL PLAN DE DESARROLLO CONCERTADO DE LA REGIÓN CALLAO (PDRC) 2011- 2021 Y;


FO 06: MATRIZ DE SEGUIMIENTO DE IDEAS Y PROPUESTAS DE PROYECTOS DEL PLAN DE DESARROLLO CONCERTADO DE LA REGIÓN CALLAO (PDRC) 2011- 2021.

Evolución de las Inversiones para los períodos 2011-2019.

En el Perú, los procesos y procedimientos de la inversión pública que desarrollan las Entidades del Estado de los diferentes niveles de gobierno se sujetan a las reglas que emite el Ministerio de Economía y Finanzas a través de la Dirección General de Programación Multianual de Inversiones (DGPMI) antes DGIP, ente rector del Sistema Nacional de Programación Multianual y Gestión de Inversiones – INVIERTE.PE; a fin de garantizar la calidad del gasto y su contribución al desarrollo.

La literatura económica teórica y empírica establece una relación estrecha y positiva entre inversión pública y crecimiento económico y bienestar social.

El incremento de la inversión pública permite aumentar el stock de capital disponible en la economía, el cual ejerce influencia sobre las variables de crecimiento económico y progreso social. Por ejemplo, el capital físico (carreteras, puertos, aeropuertos, sistema urbano de

 GOBIERNO REGIONAL CALLAO	INFORME DE EVALUACIÓN DE RESULTADOS DEL PDC REGIÓN CALLAO 2011-2021
	SEGÚN EJES, OBJETIVOS ESTRATÉGICOS, ESPECÍFICOS Y EJECUCIÓN PRESUPUESTAL DE PROYECTOS DE INVERSIÓN
	<i>Gerencia Regional de Planeamiento, Presupuesto y Acondicionamiento Territorial</i>

transporte masivo, entre otros); capital natural (Humedales y Ecosistema Marico Costero, Sistemas Fluviales, entre otros); capital humano (educación, salud y nutrición); el capital intelectual (investigación, desarrollo e innovación tecnológica), entre otros; incrementan la eficacia conjunta de la productividad de empresas y de la oferta laboral, permitiendo un incremento en la producción y en los niveles de ingresos de la población, proceso que la literatura especializada señala.

Es por ello que en esta etapa se analizara la evolución de las inversiones realizadas a través de los "Proyectos de Inversión Pública" (PIP) ejecutada el Gobierno Regional de la Provincia Constitucional del Callao, la Municipalidad Provincial del Callao y Municipalidad de Ventanilla, Bellavista, La Perla, Mi Perú, Carmen de la Legua Reynoso y La Punta.

El análisis tendencial de la Inversiones se realiza en valores constantes, para tal efecto se procedió a la conversión de los valores corrientes, obtenidos del Ministerio de Economía y Finanzas – Portal de Transparencia Económica, a valores constantes tomando en cuenta el Índice de Precios al Consumidor (IPC) cuya fuente de información es el Banco Central de Reserva del Perú.




ÍNDICE DE PRECIOS AL CONSUMIDOR (Índice General)

Año	Año Base 2009 = 100.00
2011	104.95
2012	108.79
2013	111.84
2014	115.47
2015	119.57
2016	123.86
2017	127.34
2018	129.01
2019	131.77

Fuente: Gerencia Central de Estudios Económicos - Banco Central de Reserva del Perú

II.- ANÁLISIS DE LA EVALUACIÓN DE LOS INDICADORES SEGÚN EJES, OBJETIVOS ESTRATÉGICOS Y ESPECÍFICOS DEL PDC REGIÓN CALLAO.

En este acápite se desarrolla el análisis de la evolución de los Indicadores según Ejes de desarrollo, Objetivos Estratégicos y Específicos del Plan de Desarrollo Concertado (PDC) de la Región Callao 2011-2021, en lo posible su comparativo con la tendencia a nivel Perú, con el valor de línea base y su meta al 2021 del Indicador en el PDC vigente. Asimismo, los factores positivos y negativos, que hayan contribuido en la evolución del Indicador, logro de la meta y los objetivos de desarrollo del PDC Región Callao.

 GOBIERNO REGIONAL CALLAO	INFORME DE EVALUACIÓN DE RESULTADOS DEL PDC REGIÓN CALLAO 2011-2021
	SEGÚN EJES, OBJETIVOS ESTRATÉGICOS, ESPECÍFICOS Y EJECUCIÓN PRESUPUESTAL DE PROYECTOS DE INVERSIÓN
	Gerencia Regional de Planeamiento, Presupuesto y Acondicionamiento Territorial

Es preciso indicar que el PDC de la Región Callao 2011-2021, para su medición contiene sesenta y cuatro (64) indicadores, de los cuales, por los datos recopilados, analizados y procesados solo se han evaluado veinte (20).

A continuación, se describe lo siguiente:

EJE 01: SUPERACIÓN DE LA POBREZA Y LA DESIGUALDAD

OBJETIVO ESTRATÉGICO:

1.1. Reducir la pobreza, exclusión y marginalidad

OBJETIVO ESPECÍFICO:

1.1.3. Mejorar la calidad de los aprendizajes educativos

Indicador: Porcentaje de alumnos del 2° grado de primaria que han logrado aprendizaje en lógico matemática



NÚMERO (1)	DEFINICIÓN DEL INDICADOR	FORMA DE MEDICIÓN	PROV. CONST. DEL CALLAO	LÍNEA BASE			META
				VALORES	AÑO	FUENTE	
10	Proporción de alumnos del 2° grado de primaria que han logrado aprendizaje en lógico matemática	(Número de alumnos del 2° grado de primaria que han logrado aprendizaje en lógico matemática / Número total de alumnos del 2° grado de primaria) x 100	CALLAO	10.60%	2008	MINEDU Evaluación Censal de estudiantes	70%

(1) Numeración extraída del Plan de Desarrollo Concertado Regional 2011-2021, página 160.

Evolución del Indicador:

PERÚ - PROV. CONST. DEL CALLAO	VALORES POR AÑO								
	2011	2012	2013	2014	2015	2016	2017	2018	2019
PERÚ	13,2%	13,8%	16,8%	25,9%	26,6%	34,1%	S/D	14,7%	17,0%
CALLAO	15,4%	18,0%	18,9%	31,9%	35,1%	44,6%	S/D	S/D	18,3%

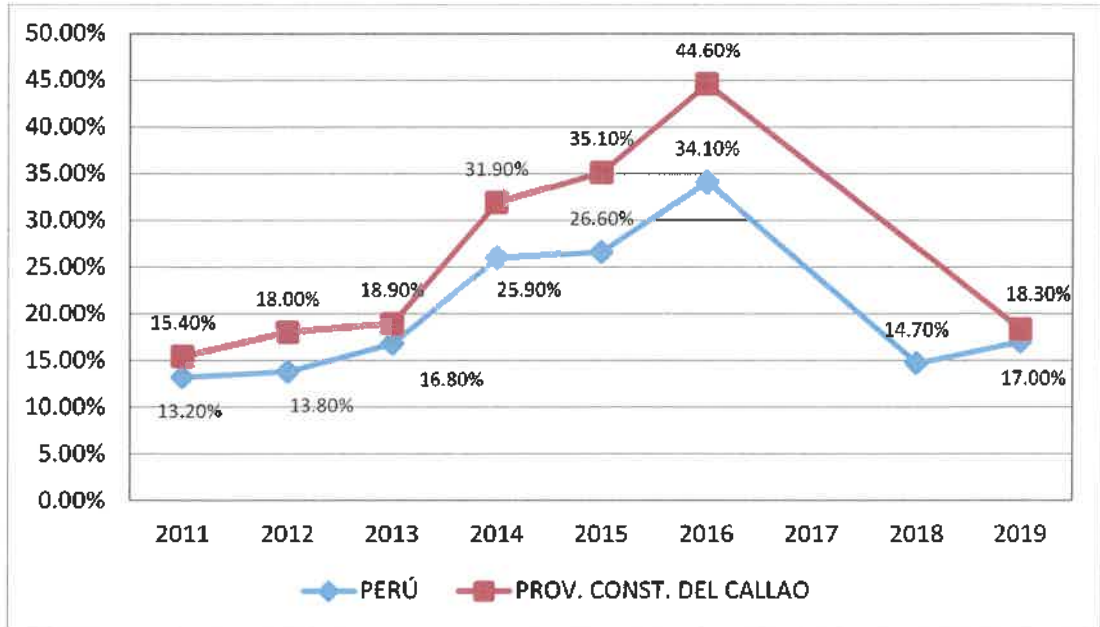
Fuente: (1) DREC- MINEDU: https://sistemas15.minedu.gob.pe:8888/evaluacion_censal_publico

(2) Resultados de UGEL 2012 - Pag 2 (2) Resultados nacionales – EM 2019 Pg. 7

Elaboración: GRPPAT-OP

Gráfico N° 001

Porcentaje de alumnos del 2° grado de primaria que han logrado aprendizaje en lógico matemática




Fuente: (1) DREC- MINEDU: https://sistemas15.minedu.gob.pe:8888/evaluacion_censal_publico
 (2) Resultados de UGEL 2012 - Pag 2 (2) Resultados nacionales - EM 2019 Pg. 7
 Elaboración: GRPPAT-OP



Explicación de la evolución tendencial:

En la Provincia Constitucional del Callao, según la Evaluación Censal de Estudiantes del año 2008, se tenía como línea base el 10.60% de alumnos del 2° grado de primaria que han logrado aprendizaje en lógico matemática, en el Plan de Desarrollo Concertado de la Región Callao 2011-2021; y su tendencia, tal como sigue:

En el año 2011 (15.4%), año 2012 (18.0%), año 2013 (18.9%), año 2014 (31.9%), año 2015 (35.1%), año 2016 (44.6%), año 2017 (S/D), año 2018 (S/D), año 2019 (18.3%), lo cual evidencia una tendencia creciente desde el 2011 al 2016, sin embargo, está por debajo de la meta al 2021 del PDC vigente (70%). El mismo indicador a nivel Perú se tiene en el 2011 (13.2%), año 2012 (13.8%), año 2013 (16.8%), año 2014 (25.9%), año 2015 (26.6%), año 2016 (34.1%), año 2017 (S/D), año 2018 (14,7%), año 2019 (17,0%). Se observa que hasta el año 2016, el indicador a nivel Callao supera al indicador Perú, viéndose que en el año 2017 no se encontró información a nivel Callao debido a que a través de la R.M. N° 529-2017-MINEDU se suspendió la evaluación censal de estudiantes ECE 2017. Para el año 2018 los resultados de la evaluación se obtuvieron a nivel nacional y no por regiones y/o provincias.

 GOBIERNO REGIONAL CALLAO	INFORME DE EVALUACIÓN DE RESULTADOS DEL PDC REGIÓN CALLAO 2011-2021
	SEGÚN EJES, OBJETIVOS ESTRATÉGICOS, ESPECÍFICOS Y EJECUCIÓN PRESUPUESTAL DE PROYECTOS DE INVERSIÓN
	Gerencia Regional de Planeamiento, Presupuesto y Acondicionamiento Territorial

Factores que afectan al cumplimiento de los objetivos del PDC Región Callao 2011-2021:

Positiva:

Padres de familia que asumen el compromiso de la educación de sus hijos.

Hogares que tienen y cumplen normas de convivencia.

Padres de familia con solvencia económica estable, repercute en la alimentación adecuada del estudiante.

Negativa:

Falta de apoyo normal y económico de algunos padres de familia

Hogares disfuncionales.

Padres y madres que trabajan, estudiantes solos.

Desnutrición, alimentación inadecuada del estudiante y su familia.

Observaciones:

2018= Evaluación 4to Grado

Para obtener los datos para el año 2012 y 2017 a nivel Perú, se obtuvo de los resultados de la Evaluación Censal de Estudiantes (ECE). Para el año 2017 no se obtuvo mediciones a nivel Callao.

Para el año 2018, a nivel Callao, la Dirección Regional de Educación del Callao obtuvo información del 38, 6% perteneciente al nivel de 4to grado de primaria, por lo que la información que se reportó corresponde a la Evaluación Censal de Estudiantes (ECE) del año 2018.

Respecto a los factores positivos o negativos para el logro de los objetivos del PDC Región Callao vigente, no hace referencia sobre aspectos relacionados a la infraestructura, equipamiento, desarrollo de capacidades al docente, mejora curricular de los contenidos educativos, uso de herramientas digitales en la enseñanza, que indudablemente inciden en la calidad de la enseñanza.



Indicador: Porcentaje de alumnos del 2° grado de primaria que han logrado aprendizaje en comprensión de textos

NÚMERO (1)	DEFINICIÓN DEL INDICADOR	FORMA DE MEDICIÓN	PROV. CONST. DEL CALLAO	LÍNEA BASE			META
				VALORES	AÑO	FUENTE	
11	Proporción de alumnos del 2° grado de primaria que han logrado aprendizaje en comprensión de textos	(Número de alumnos del 2° grado de primaria que han logrado aprendizaje en comprensión de textos / Número total de alumnos del 2° grado de primaria) x 100	CALLAO	26.20%	2008	MINEDU Evaluación Censal de estudiantes	70%

(1) Numeración extraída del Plan de Desarrollo Concertado Regional 2011-2021, página 161.



Evolución del Indicador:

PERÚ - PROV. CONST. DEL CALLAO	VALORES POR AÑO								
	2011	2012	2013	2014	2015	2016	2017	2018	2019
PERÚ	29,8%	30,9%	33,0%	43,5%	49,8%	46,4%	S/D	37,8	37,6%
CALLAO	41,2%	44,8%	41,2%	57,6%	64,7%	60,7%	S/D	S/D	45,1%

Fuente: (1) DREC- MINEDU: https://sistemas15.minedu.gob.pe:8888/evaluacion_censal_publico

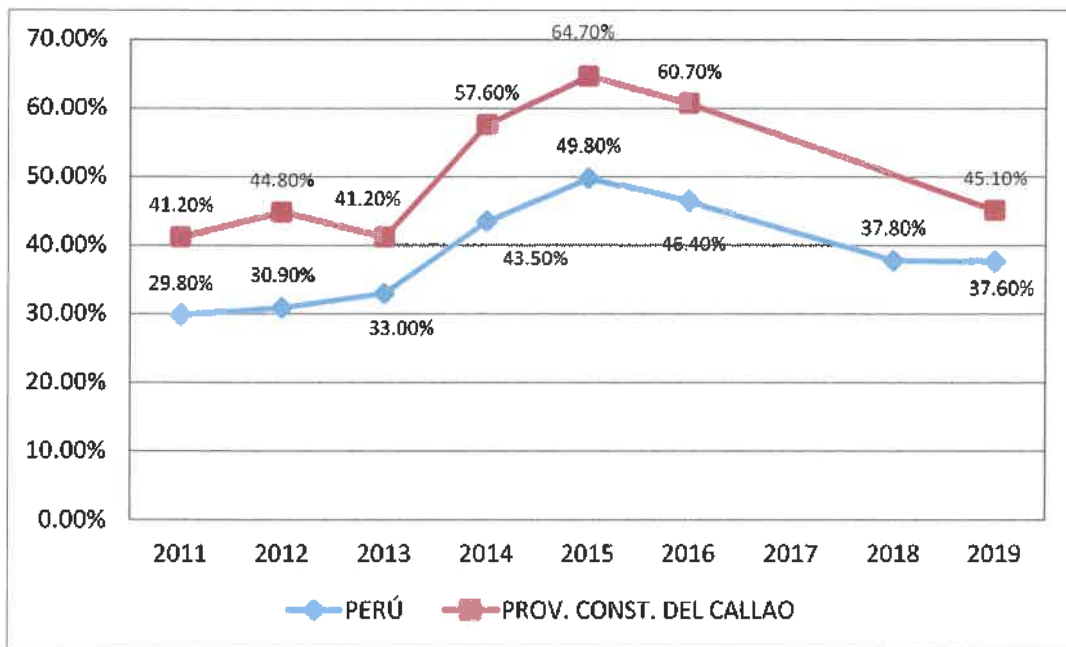
(2) Resultados de UGEL 2012 - Pag 2

(3) Resultados regionales – EM 2019 -Pág. 6

Elaboración: GRPPAT-OP

Gráfico N° 002

Porcentaje de alumnos del 2° grado de primaria que han logrado aprendizaje en comprensión de textos




Fuente: (1) DREC- MINEDU: https://sistemas15.minedu.gob.pe:8888/evaluacion_censal_publico
 (2) Resultados de UGEL 2012 - Pag 2
 (3) Resultados regionales – EM 2019 -Pág. 6
 Elaboración: GRPPAT-OP

Explicación de la evolución tendencial:

En la Provincia Constitucional del Callao, según la Evaluación Censal de Estudiantes del año 2008, se tenía como línea base el 26.20% de alumnos del 2° grado de primaria que han logrado aprendizaje en comprensión de textos, en el Plan de Desarrollo Concertado de la Región Callao 2011-2021; y su tendencia, tal como sigue:

En el año 2011 (41.2%), año 2012 (44.8%), año 2013 (41.2%), año 2014 (57.6%), año 2015 (64.7%), año 2016 (60.7%), año 2017 (S/D), año 2018 (S/D), año 2019 (45.1%), lo cual evidencia una tendencia creciente del 2013 al 2015, no encontrándose información en los años 2017 y 2018, y habiendo un resultado menor en el año 2019 a comparación de años anteriores sin embargo, es importante señalar que está por debajo de la meta al 2021 del PDC vigente (70%). El mismo indicador a nivel Perú se tiene en el 2011 (29.8%), año 2012 (30.9%), año 2013 (33.0%), año 2014 (43.5%), año 2015 (49.8%), año 2016 (46.4%), año 2017 (S/D), año 2018 (37.8%), año 2019 (37.6%). Se observa que hasta el año 2016, el indicador a nivel Callao supera al indicador Perú, viéndose

 GOBIERNO REGIONAL CALLAO	INFORME DE EVALUACIÓN DE RESULTADOS DEL PDC REGIÓN CALLAO 2011-2021
	SEGÚN EJES, OBJETIVOS ESTRATÉGICOS, ESPECÍFICOS Y EJECUCIÓN PRESUPUESTAL DE PROYECTOS DE INVERSIÓN
	<i>Gerencia Regional de Planeamiento, Presupuesto y Acondicionamiento Territorial</i>

que en el año 2017 no se encontró información a nivel Callao debido a que a través de la R.M. N° 529-2017-MINEDU se suspendió la evaluación censal de estudiantes ECE 2017 y para el año 2018 la información que se obtuvo fue a nivel nacional y no por regiones y/o provincias.

Factores que afectan al cumplimiento de los objetivos del PDC Región Callao 2011-2021:

Positiva:

Padres de familia que asumen el compromiso de la educación de sus hijos.

Hogares que tienen y cumplen normas de convivencia

Padres de familia con solvencia económica estable, repercute en la alimentación adecuada del estudiante.

Negativa:

Falta de apoyo normal y económico de algunos padres de familia

Hogares disfuncionales.

Padres y madres que trabajan, estudiantes solos.

Desnutrición, alimentación inadecuada del estudiante y su familia.

Observaciones:


2018= Evaluación 4to Grado

Para obtener los datos para el año 2012 y 2017 a nivel Perú, se obtuvo de los resultados de la Evaluación Censal de Estudiantes (ECE). Para el año 2017 no se obtuvo mediciones a nivel Callao.

Para el año 2018, a nivel Callao, la Dirección Regional de Educación del Callao obtuvo información del 44,3% perteneciente al nivel de 4to grado de primaria, por lo que la información que se reportó corresponde a la Evaluación Censal de Estudiantes (ECE).

Respecto a los factores positivos o negativos para el logro de los objetivos del PDC Región Callao vigente, no hace referencia sobre aspectos relacionados a la



	INFORME DE EVALUACIÓN DE RESULTADOS DEL PDC REGIÓN CALLAO 2011-2021
	SEGÚN EJES, OBJETIVOS ESTRATÉGICOS, ESPECÍFICOS Y EJECUCIÓN PRESUPUESTAL DE PROYECTOS DE INVERSIÓN
	Gerencia Regional de Planeamiento, Presupuesto y Acondicionamiento Territorial

infraestructura, equipamiento, desarrollo de capacidades al docente, mejora curricular de los contenidos educativos, uso de herramientas digitales en la enseñanza, que indudablemente inciden en la calidad de la enseñanza.

Indicador: Porcentaje de alumnos del 3° año de secundaria que han logrado aprendizaje en lógico matemática

NÚMERO (1)	DEFINICIÓN DEL INDICADOR	FORMA DE MEDICIÓN	PROV. CONST. DEL CALLAO	LÍNEA BASE			META
				VALORES	AÑO	FUENTE	
12	Proporción de alumnos del 3° año de secundaria que han logrado aprendizaje en lógico matemática	(Número de alumnos del 3° año de secundaria que han logrado aprendizaje en lógico matemática / Número total de alumnos del 3° año de secundaria) x 100	CALLAO	36.40%	2008	MINEDU Evaluación Censal de estudiantes	80%



(1) Numeración extraída del Plan de Desarrollo Concertado Regional 2011-2021, página 161.

Evolución del Indicador: Porcentaje de alumnos del 2° año de secundaria que han logrado aprendizaje en lógico matemática

PERÚ - PROV. CONST. DEL CALLAO	VALORES POR AÑO							
	2012	2013	2014	2015	2016	2017	2018	2019
PERÚ	S/D	S/D	S/D	9.5%	11,5%	S/D	18,1%	17,7%
CALLAO	S/D	S/D	S/D	11,7%	12,5%	S/D	16,7%	20,3%

Fuente: (1) DREC- MINEDU: https://sistemas15.minedu.gob.pe:8888/evaluacion_censal_publico

Elaboración: GRPPAT-OP


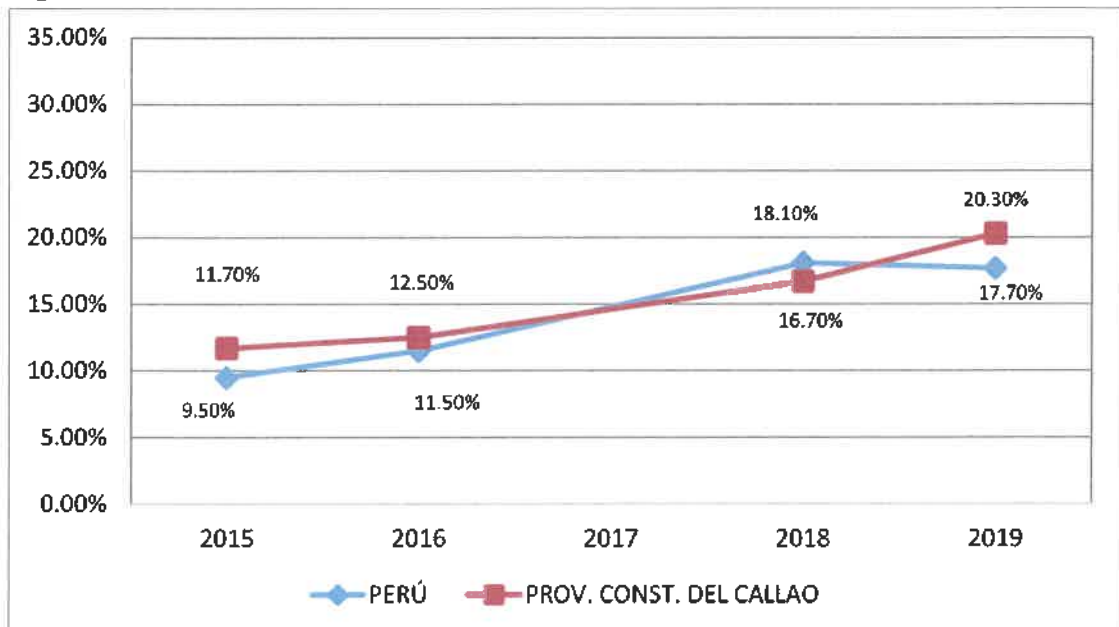
 GOBIERNO REGIONAL CALLAO	INFORME DE EVALUACIÓN DE RESULTADOS DEL PDC REGIÓN CALLAO 2011-2021
	SEGUN EJES, OBJETIVOS ESTRATÉGICOS, ESPECÍFICOS Y EJECUCIÓN PRESUPUESTAL DE PROYECTOS DE INVERSIÓN
	Gerencia Regional de Planeamiento, Presupuesto y Acondicionamiento Territorial

Gráfico N° 003

Porcentaje de alumnos del 2° año de secundaria que han logrado aprendizaje en lógico matemática



Fuente: (1) DREC- MINEDU: https://sistemas15.minedu.gob.pe:8888/evaluacion_censal_publico

Elaboración: GRPPAT-OP




Explicación de la evolución tendencial:

En la Provincia Constitucional del Callao, según la Evaluación Censal de Estudiantes del año 2008, se tenía como línea base el 36.4% de los alumnos de 3° año de secundaria que han logrado aprendizaje en lógico matemático, en el Plan de Desarrollo Concertado de la Región Callao 2011-2021. **Cabe resaltar que la información remitida por la Dirección Regional de Educación Callao corresponde al 2do grado de secundaria y no al 3er grado como señala el indicador y su tendencia, tal como sigue:**

En el año 2015 (11.7%), año 2016 (12.5%), año 2017 (S/D), año 2018 (16.7%), año 2019 (20.3%), se evidencia una tendencia creciente 2015 al 2019, sin embargo, por debajo de la línea base (36.4%) y de la meta al 2021 (80%) del PDC vigente. El mismo indicador a nivel Perú se tiene en el año 2015 (9.5%), año 2016 (11.5%), año 2017 (S/D), año 2018 (18.1%), año 2019 (17.7%). Se observa que no se cuenta con información desde el año 2011 hasta el 2014 y desde el año 2015, el indicador a nivel Callao supera al indicador Perú, siendo el año 2018 cuando no se cumple esa tendencia, estando por debajo del resultado a nivel país.

3x5

	INFORME DE EVALUACIÓN DE RESULTADOS DEL PDC REGIÓN CALLAO 2011-2021
	SEGÚN EJES, OBJETIVOS ESTRATÉGICOS, ESPECÍFICOS Y EJECUCIÓN PRESUPUESTAL DE PROYECTOS DE INVERSIÓN
	Gerencia Regional de Planeamiento, Presupuesto y Acondicionamiento Territorial

Factores que afectan al cumplimiento de los objetivos del PDC Región Callao 2011-2021:

Positiva:

- Padres de familia que asumen el compromiso de la educación de sus hijos.
- Hogares que tienen y cumplen normas de convivencia.
- Padres de familia con solvencia económica estable, repercute en la alimentación adecuada del estudiante.

Negativa:

- Falta de apoyo normal y económico de algunos padres de familia.
- Hogares disfuncionales.
- Padres y madres que trabajan, estudiantes solos.
- Desnutrición, alimentación inadecuada del estudiante y su familia.




Observaciones:

2018= Evaluación 4to Grado

Toda la información remitida por la Dirección Regional de Educación del Callao, corresponde al 2do grado de secundaria.

Respecto a los factores positivos o negativos para el logro de los objetivos del PDC Región Callao vigente, no hace referencia sobre aspectos relacionados a la infraestructura, equipamiento, desarrollo de capacidades al docente, mejora curricular de los contenidos educativos, uso de herramientas digitales en la enseñanza, que indudablemente inciden en la calidad de la enseñanza.

 GOBIERNO REGIONAL CALLAO	INFORME DE EVALUACIÓN DE RESULTADOS DEL PDC REGIÓN CALLAO 2011-2021
	SEGÚN EJES, OBJETIVOS ESTRATÉGICOS, ESPECÍFICOS Y EJECUCIÓN PRESUPUESTAL DE PROYECTOS DE INVERSIÓN
	Gerencia Regional de Planeamiento, Presupuesto y Acondicionamiento Territorial

Indicador: Porcentaje de alumnos del 3° año de secundaria que han logrado aprendizaje en comunicación integral

NÚMERO (1)	DEFINICIÓN DEL INDICADOR	FORMA DE MEDICIÓN	PROV. CONST. DEL CALLAO	LÍNEA BASE			META
				VALORES	AÑO	FUENTE	
13	Proporción de alumnos del 3° año de secundaria que han logrado aprendizaje en comunicación integral	(Número de alumnos del 3° año de secundaria que han logrado aprendizaje en comunicación integral / Número total de alumnos del 3° año de secundaria) x 100	CALLAO	53.40%	2008	MINEDU Evaluación Censal de estudiantes	80%

(1) Numeración extraída del Plan de Desarrollo Concertado Regional 2011-2021, página 161.



Evolución del Indicador: Porcentaje de alumnos del 2° año de secundaria que han logrado aprendizaje en comunicación integral

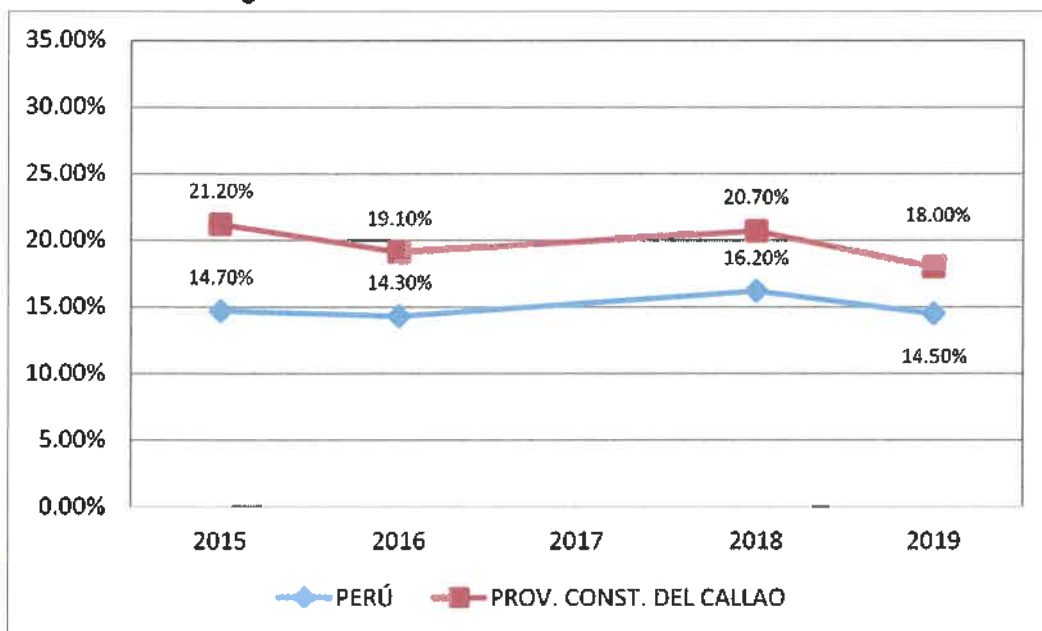
PERÚ - PROV. CONST. DEL CALLAO	VALORES POR AÑO							
	2012	2013	2014	2015	2016	2017	2018	2019
PERÚ	S/D	S/D	S/D	14,7%	14,3%	S/D	16,2%	14,5%
CALLAO	S/D	S/D	S/D	21,2%	19,1%	S/D	20,7%	18,0%

Fuente: (1) DREC- MINEDU: https://sistemas15.minedu.gob.pe:8888/evaluacion_censal_publico

Elaboración: GRPPAT-OP

Gráfico N° 004

Porcentaje de alumnos del 2° año de secundaria que han logrado aprendizaje en comunicación integral




Fuente: (1) DREC- MINEDU: https://sistemas15.minedu.gob.pe:8888/evaluacion_censal_publico

Elaboración: GRPPAT-OP

Explicación de la evolución tendencial:

En la Provincia Constitucional del Callao, según la Evaluación Censal de Estudiantes del año 2008, se tiene como línea base el 53.4% de los alumnos del 3° año de secundaria que han logrado aprendizaje en comunicación integral, en el Plan de Desarrollo Concertado de la Región Callao 2011-2021. Cabe resaltar que la información remitida por la Dirección Regional de Educación Callao corresponde al 2do grado de secundaria y no al 3er grado como señala el indicador y su tendencia, tal como sigue:

En el año 2015 (21.2%), año 2016 (19.1%), año 2017 (S/D), año 2018 (20.7%), año 2019 (18.0%), sin embargo, por debajo de la línea base (53.4%) y de la meta al 2021 (80%) del PDC vigente. El mismo indicador a nivel Perú se tiene en el año 2015 (14.7%), año 2016 (14.3%), año 2017 (S/D), año 2018 (16.2%), año 2019 (14.5%). Se observa que no se cuenta con información desde el año 2011 hasta el 2014 y desde el año 2015, el indicador a nivel Callao supera al resultado del indicador Perú.

 GOBIERNO REGIONAL CALLAO	INFORME DE EVALUACIÓN DE RESULTADOS DEL PDC REGIÓN CALLAO 2011-2021
	SEGÚN EJES, OBJETIVOS ESTRATÉGICOS, ESPECÍFICOS Y EJECUCIÓN PRESUPUESTAL DE PROYECTOS DE INVERSIÓN
	Gerencia Regional de Planeamiento, Presupuesto y Acondicionamiento Territorial

Factores que afectan al cumplimiento de los objetivos del PDC Región Callao 2011-2021:

Positiva:

Padres de familia que asumen el compromiso de la educación de sus hijos.

Hogares que tienen y cumplen normas de convivencia

Padres de familia con solvencia económica estable, repercute en la alimentación adecuada del estudiante.

Negativa:

Falta de apoyo normal y económico de algunos padres de familia

Hogares disfuncionales.

Padres y madres que trabajan, estudiantes solos.

Desnutrición, alimentación inadecuada del estudiante y su familia.



Observaciones:


2018= Evaluación 4to Grado

Toda la información remitida por la Dirección Regional de Educación del Callao, corresponde al 2do grado de secundaria (ECE).

Respecto a los factores positivos o negativos para el logro de los objetivos del PDC Región Callao vigente, no hace referencia sobre aspectos relacionados a la infraestructura, equipamiento, desarrollo de capacidades al docente, mejora curricular de los contenidos educativos, uso de herramientas digitales en la enseñanza, que indudablemente inciden en la calidad de la enseñanza.

OBJETIVO ESPECÍFICO:

1.1.4. Ampliar y mejorar la calidad de los servicios de salud

 GOBIERNO REGIONAL CALLAO	INFORME DE EVALUACIÓN DE RESULTADOS DEL PDC REGIÓN CALLAO 2011-2021
	SEGÚN EJES, OBJETIVOS ESTRATÉGICOS, ESPECÍFICOS Y EJECUCIÓN PRESUPUESTAL DE PROYECTOS DE INVERSIÓN
	Gerencia Regional de Planeamiento, Presupuesto y Acondicionamiento Territorial

381

Indicador: Prevalencia de Desnutrición Crónica en menores de 36 meses al año 2012 en la Región Callao

NÚMERO (1)	DEFINICIÓN DEL INDICADOR	FORMA DE MEDICIÓN	PROV. CONST. DEL CALLAO	LÍNEA BASE			META
				VALORES	AÑO	FUENTE	
14	Mide el grado de desnutrición crónica que se presenta en los niños menores de 36 meses, cuya reducción constituye un compromiso en el marco de los objetivos del milenio y prioridad del Estado Peruano	(Número de niños menores de 36 meses con talla para la edad con Z score menor a -2 en un periodo determinado / Total menores de 36 meses, en un periodo determinado) x 100	Dirección Regional de Salud Callao	6.8%		Sistema de Información del Estado Nutricional - GRS-DIRESA Callao	2%



(1) Numeración extraída del Plan de Desarrollo Concertado Regional 2011-2021, página 161.

Evolución del Indicador:

PERÚ - PROV. CONST. DEL CALLAO	VALORES POR AÑO								
	2011	2012	2013	2014	2015	2016	2017	2018	2019
PERÚ	S/D	19.3%	18.1%	16.9%	16.7%	16.0%	15.5%	15.6%	15.2%
CALLAO	S/D	9.2%	8.5%	7.5%	6.9%	8.3%	7.7%	8.2%	8.4%

Fuente: 1) Portal CENAN (<https://web.ins.gob.pe/es/alimentacion-y-nutricion/vigilancia-alimentaria-y-nutricional/vigilancia-del-sistema-de-informacion-del-estado-nutricional-en-%20EESS>).

2) Portal INEI (<https://www.inei.gob.pe/>).

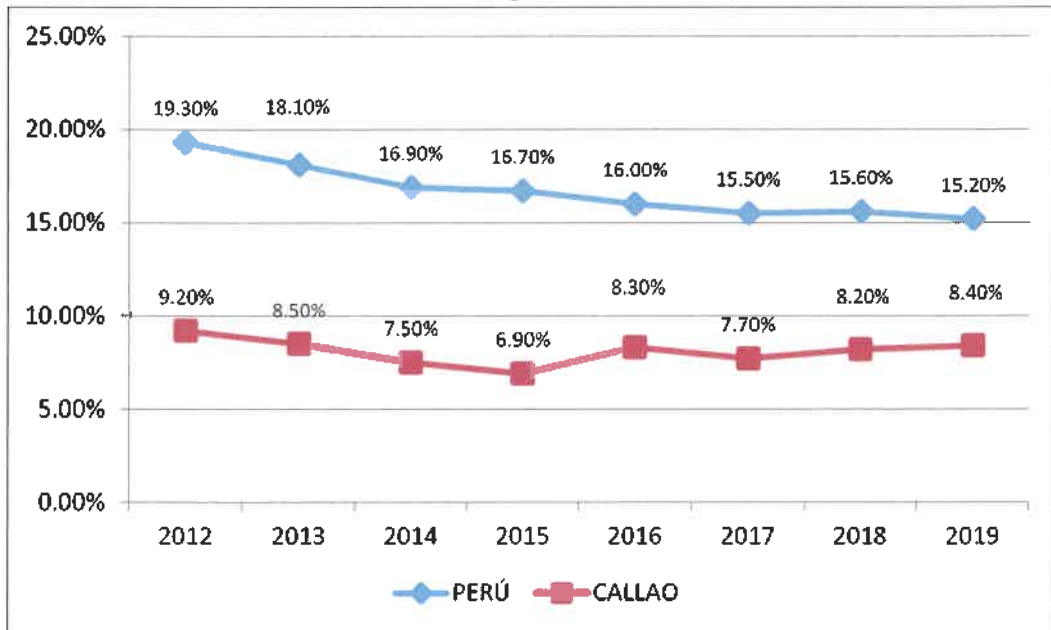
Elaboración: GRPPAT-OP



380

Gráfico N° 005

Prevalencia de Desnutrición Crónica en menores de 36 meses al año 2012 en la Región Callao



Fuente:1) Portal CENAN (<https://web.ins.gob.pe/es/alimentacion-y-nutricion/vigilancia> alimentaria-y-nutricional/vigilancia-del-sistema-de-informacion-del-estado-nutricional-en-%20EES).


2) Portal INEI (<https://www.inei.gob.pe/>).

Elaboración: GRPPAT-OP

Explicación de la evolución tendencial:

En la Provincia Constitucional del Callao, se tiene como línea base el 6.8% que representa a la población que tiene un grado de desnutrición crónica que se presenta en los niños menores de 36 meses, en el Plan de Desarrollo Concertado de la Región Callao 2011-2021; según el Sistema de Información del Estado Nutricional – GRS - DIRESA Callao; y su tendencia del Indicador, tal como sigue:

En la Provincia Constitucional del Callao (PCC), en el año 2012 (9.20%), en el año 2013 (8.50%), en el año 2014 (7.50%), en el año 2015 (6.90%), en el año 2016 (8.30%), en el año 2017 (8.20%), en el año 2018 (8.20%) y en el año 2019 (8.40%). El mismo indicador a nivel Perú se tiene en el año 2012 (19.30%), en el 2013 (18.10%), en el año 2014 (16.90%), en el año 2015 (16.70%), en el año 2016 (16.00%), en el año 2017 (15.50%), en el año 2018 (15.60%) y en el año 2019 (15.20%). Se observa el logro del Indicador en la Provincia Constitucional del Callao, evolucionó favorablemente con relación a la línea base de 6.8%, y con la tendencia a nivel país, sin embargo, se evidencia, que en el año 2019 se tiene el resultado del indicador de 8.40%, siendo más elevado a la meta del 2% previsto para el año 2021 en el PDC de la Región Callao vigente.

	INFORME DE EVALUACIÓN DE RESULTADOS DEL PDC REGIÓN CALLAO 2011-2021
	SEGÚN EJES, OBJETIVOS ESTRATÉGICOS, ESPECÍFICOS Y EJECUCIÓN PRESUPUESTAL DE PROYECTOS DE INVERSIÓN
	<i>Gerencia Regional de Planeamiento, Presupuesto y Acondicionamiento Territorial</i>

Factores que afectan al cumplimiento de los objetivos del PDC Región Callao 2011-2021:

Positiva:

Perú:

- 1) Suplementación preventiva y tratamiento de enfermedades prevalentes de la infancia.
- 2) Consejería nutricional.
- 3) Plan de parto y controles prenatales.
- 4) Fortalecimiento de capacidades del personal de salud.
- 5) Campañas y jornadas de salud programadas

Callao:

- 1) Suplementación preventiva y tratamiento de enfermedades prevalentes de la infancia.
- 2) Consejería nutricional.
- 3) Plan de parto y controles prenatales.
- 4) Personal de salud fortalecido en capacidades técnicas.
- 5) Campañas y jornadas de salud programadas.
- 6) Intervenciones conjuntas Gobierno Regional, Gobierno Local e Instituciones Públicas Privadas.



Negativa:

Perú:

- 1) Cambio permanente de normas.
- 2) Débil manejo estándar de indicadores y aplicativos informáticos.

Callao:

Coyuntura política desordenada y desmedida en ocasiones.

Observaciones:

Perú:

- 1) Antes del 2014 Callao se encontraba incorporado en Lima Metropolitana por lo que no se puede obtener el dato del ENDES.
- 2) Se toma como punto de referencia los valores de corte para salud pública de la OMS.
- 3) El dato nacional y regional está referido a menores de 36 meses de edad.

Callao:

- 1) Se toma como línea de base la fuente del SIEN 2010 (Datos que han variado en el tiempo, tomándose en ese entonces las atenciones y no atendidos).
- 2) Del 2011 al 2013 se toma como referencia el SIEN / CENAN.
- 3) Del 2014 al 2019 se toma como referencia el ENDES/ INEI.

Indicador: Mortalidad materna por 100,000 nacidos vivos

NÚMERO (1)	DEFINICIÓN DEL INDICADOR	FORMA DE MEDICIÓN	PROV. CONST. DEL CALLAO	LÍNEA BASE			META
				VALORES	AÑO	FUENTE	
15	Muerte de una mujer durante o poco después de un embarazo	Número de mujeres que fallecen durante o poco después de un embarazo / Número niños (as) nacidos vivos en cientos de mil	Dirección Regional de Salud Callao	41		GRS- DIRESA Callao	20

(1) Numeración extraída del Plan de Desarrollo Concertado Regional 2011-2021, página 161.


Evolución del Indicador:

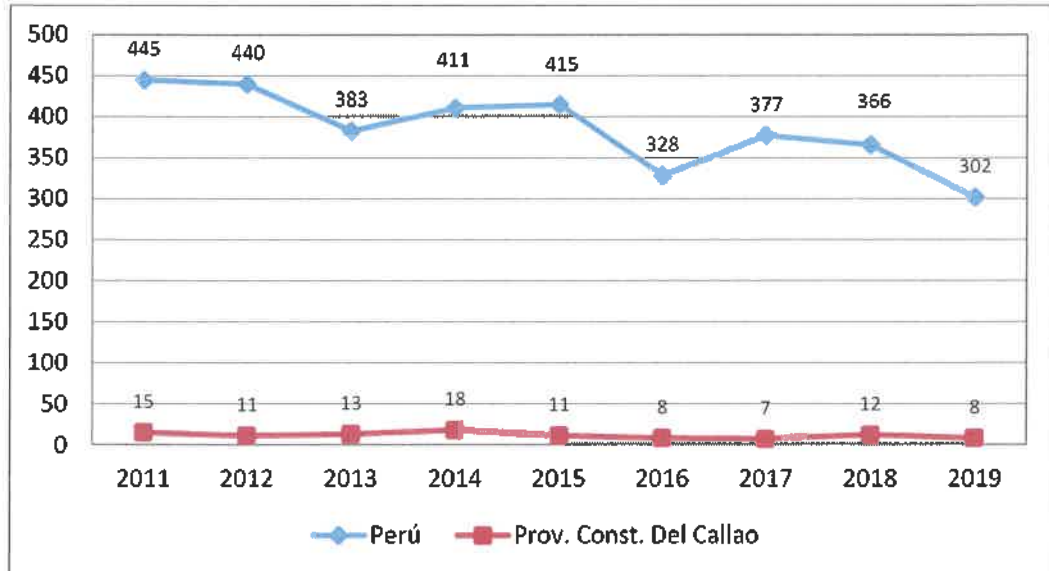
PERÚ - PROV. CONST. DEL CALLAO	VALORES POR AÑO								
	2011	2012	2013	2014	2015	2016	2017	2018	2019
PERÚ	445	440	383	411	415	328	377	366	302
CALLAO	15	11	13	18	11	8	7	12	8

 Fuente: <http://www.dge.gob.pe/portali/docs/vigilancia/sala/2017/SE39/mneonatal.pdf>

Elaboración: GRPPAT-OP

Gráfico N° 006

Mortalidad materna por 100,000 nacidos vivos



Fuente: <http://www.dqe.gob.pe/portal/docs/vigilancia/sala/2017/SE39/mneonatal.pdf>
 Elaboración: GRPPAT-OP



Explicación de la evolución tendencial:

En la Provincia Constitucional del Callao, se tiene como línea base 41 muertes del Indicador **Mortalidad materna por 100,000 nacidos vivos**, en el Plan de Desarrollo Concertado de la Región Callao 2011-2021, según la Gerencia Regional del Callao (GRS) - DIRESA Callao; y su tendencia, tal como sigue:

En la Provincia Constitucional del Callao (PCC), en el año 2011 (15), en el año 2012 (11), en el año 2013 (13), en el año 2014 (18), en el año 2015 (11), en el año 2016 (8), en el año 2017 (7), en el año 2018 (12) y en el año 2019 (8). El mismo indicador a nivel Perú se tiene en el 2011 (445), en el año 2012 (440), en el año 2013 (383), en el año 2014 (411), en el año 2015 (415), en el año 2016 (328), en el año 2017 (377), en el año 2018 (366) y en el año 2019 (302). Se observa el logro del Indicador en la Provincia Constitucional del Callao, que evidencia una tendencia favorable con relación a la línea base (41) y su mayor logro en el 2019 de 8 muertes de Mortalidad Materna por 100,000 nacidos vivos, teniendo un mejor performance con la meta al 2021 del Indicador de 20 muertes previsto para el año 2021 en el PDC de la Región Callao vigente.

Factores que afectan al cumplimiento de los objetivos del PDC Región Callao 2011-2021:

Positiva:

Callao:

Mayor acceso a los servicios de atención prenatal y servicios de planificación familiar.

Negativa:

Callao:

Los daños y desastres y las emergencias sanitarias como la pandemia, produjo restricciones de acceso a los servicios de atención prenatal.

Observaciones:

No registra.



Indicador: Porcentaje de madres adolescentes

NÚMERO (1)	DEFINICIÓN DEL INDICADOR	FORMA DE MEDICIÓN	PROV. CONST. DEL CALLAO	LÍNEA BASE			META
				VALORES	AÑO	FUENTE	
16	Proporción de adolescentes que resultan embarazadas	(Número de adolescentes embarazadas / Número total de adolescentes) x 100	Dirección Regional de Salud Callao	10.9%	2008	GRS-DIRESA Callao	5%

(1) Numeración extraída del Plan de Desarrollo Concertado Regional 2011-2021, página 161.

Evolución del Indicador:

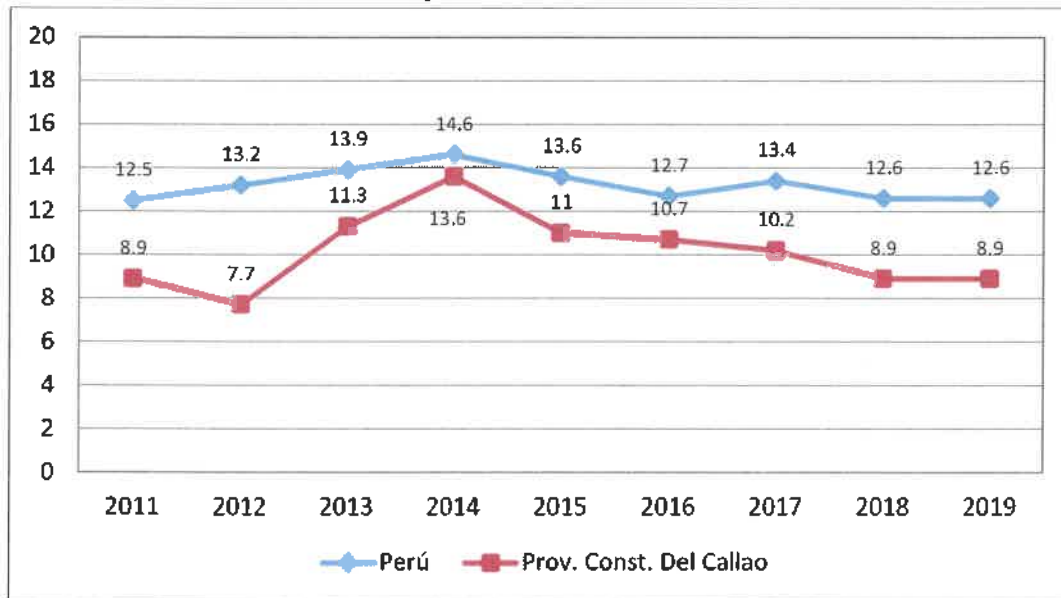
PERÚ - PROV. CONST. DEL CALLAO	VALORES POR AÑO								
	2011	2012	2013	2014	2015	2016	2017	2018	2019
PERÚ	12.5	13.2	13.9	14.6	13.6	12.7	13.4	12.6	12.6
CALLAO	8.9	7.7	11.3	13.6	11	10.7	10.2	8.9	8.9

Fuente: (2014) https://www.inei.gob.pe/media/MenuRecursivo/publicaciones_digitales/Est/Lib1211/index.html

Elaboración: GRPPAT-OP

Gráfico N° 007

Porcentaje de madres adolescentes



Fuente: (2014) https://www.inel.gob.pe/media/MenuRecursivo/publicaciones_digitaes/Est/Lib1211/index.html
 Elaborado: GRPPAT-OP



Explicación de la evolución tendencial:

En la Provincia Constitucional del Callao, se tiene como línea base 10.9% en el año 2008 del Indicador **porcentaje de madres adolescentes**, en el Plan de Desarrollo Concertado de la Región Callao 2011-2021, según la Gerencia Regional del Callao (GRS) - DIRESA Callao; y su tendencia, tal como sigue:

En la Provincia Constitucional del Callao (PCC), en el año 2011 (8.9%), en el año 2012 (7.7%), en el año 2013 (11.3%), en el año 2014 (11.6%), en el año 2015 (11%), en el año 2016 (10.7%), en el año 2017 (10.2%), en el año 2018 (8.9%) y en el año 2019 (8.9%). El mismo indicador a nivel Perú se tiene en el año 2011 (12.5%), en el año 2012 (13.2%), en el año 2013 (13.9%), en el año 2014 (14.6%), en el año

2015 (13.6%), en el año 2016 (12.7%), en el año 2017 (13.4%), en el año 2018 (12.6%) y en el año 2019 (12.6%), siendo de menor performance con relación a los resultados del Indicador en la Provincia Constitucional del Callao, que evidencia una tendencia con variaciones con mejor performance con relación a la línea base (10.9%), en los años 2011, 2012, 2016, 2017, 2018 y 2019; obteniéndose el mejor resultado en el año 2019 (8.9%), no lográndose hasta el momento alcanzar la meta al 2021 del 5% de porcentaje de madres adolescentes en el PDC de la Región Callao vigente.



Factores que afectan al cumplimiento de los objetivos del PDC Región Callao 2011-2021:

Positiva:

Callao:

Implementación de Servicios diferenciados para la atención integral de salud de los adolescentes en los establecimientos de salud. Trabajo coordinado con las instituciones educativas para el desarrollo de talleres y, sesiones educativas en relación a salud sexual y reproductiva, autoestima, habilidades para la vida. Trabajo coordinado con otras organizaciones que trabajan a favor de la población adolescente (ONGs).

Negativa:

Callao:

Poca demanda de la población adolescentes a los EE. SS debido a la existencia de barreras para el acceso de los adolescentes a los EE. SS, poca participación de los padres de familia.



Observaciones:

- No registra.

Indicador: Mortalidad perinatal por 1,000 nacidos vivos

NÚMERO (1)	DEFINICIÓN DEL INDICADOR	FORMA DE MEDICIÓN	PROV. CONST. DEL CALLAO	LÍNEA BASE			META
				VALORES	AÑO	FUENTE	
17	Defunciones de fetales de 1000gr. y más de peso, y los neonatos fallecidos antes de los 7 días de vida, con 1000gr o más de peso al nacer	Número de defunciones de fetos de 1000gr y más de peso, y de neonatos antes de los 7 días de vida con 1000gr o más de peso al nacer / Número de niños (as) nacidos vivos en miles	Dirección Regional de Salud Callao	8.21	2009	GRS-DIRESA Callao	2.7

(1) Numeración extraída del Plan de Desarrollo Concertado Regional 2011-2021, página 162.

Evolución del Indicador:

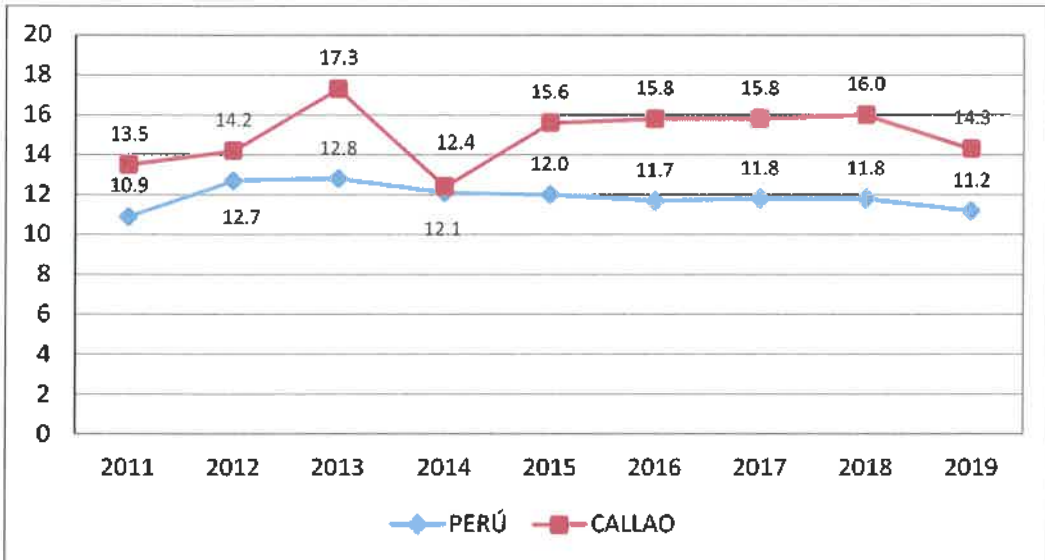
PERÚ - PROV. CONST. DEL CALLAO	VALORES POR AÑO								
	2011	2012	2013	2014	2015	2016	2017	2018	2019
PERÚ	10.9	12.7	12.8	12.1	12.0	11.7	11.8	11.8	11.2
CALLAO	13.5	14.2	17.3	12.4	15.6	15.8	15.8	16.0	14.3

Fuente: <http://www.dge.gob.pe/portal/docs/vigilancia/sala/2017/SE39/mneonatal.pdf>
www.dge.gob.pe/portal/docs/vigilancia/sala/2017/SE39/mneonatal.pdf
 Elaboración: GRPPAT-OP



Gráfico N° 008


Mortalidad perinatal por 1,000 nacidos vivos



Fuente: <http://www.dge.gob.pe/portal/docs/vigilancia/sala/2017/SE39/mneonatal.pdf>
www.dge.gob.pe/portal/docs/vigilancia/sala/2017/SE39/mneonatal.pdf
 Elaboración: GRPPAT-OP

Explicación de la evolución tendencial:

En la Provincia Constitucional del Callao, según el GRS - DIRESA Callao, se tiene como línea base el 8.21% en el año 2009 del Indicador **Mortalidad perinatal por 1,000 nacidos vivos**, en el Plan de Desarrollo Concertado de la Región Callao 2011-2021,

	INFORME DE EVALUACIÓN DE RESULTADOS DEL PDC REGIÓN CALLAO 2011-2021
	SEGÚN EJES, OBJETIVOS ESTRATÉGICOS, ESPECÍFICOS Y EJECUCIÓN PRESUPUESTAL DE PROYECTOS DE INVERSIÓN
	<i>Gerencia Regional de Planeamiento, Presupuesto y Acondicionamiento Territorial</i>

según la Gerencia Regional del Callao (GRS) - DIRESA Callao; y su tendencia, tal como sigue:

En la Provincia Constitucional del Callao (PCC), en el año 2011 (13.5%), en el año 2012 (14.2%), en el año 2013 (17.3%), en el año 2014 (12.4%), en el año 2015 (15.6%), en el año 2016 (15.8%), en el año 2017 (15.8%), en el año 2018 (16%) y en el año 2019 (14.3%). El mismo indicador a nivel Perú se tiene en el 2011 (10.9%), en el año 2012 (12.7%), en el año 2013 (12.8%), en el año 2014 (12.1%), en el año 2015 (12%), en el año 2016 (11.7%), en el año 2017 (11.8%), en el año 2018 (11.8%) y en el año 2019 (11.2%). Se observa que el Indicador en la Provincia Constitucional del Callao, no se evidencia una evolución favorable con respecto a la línea base de 8.21%, y menos favorable con la tendencia a nivel Perú. Por otro lado, si se tiene el mejor resultado del indicador a nivel de la Provincia Constitucional del Callao, que corresponde al año 2014 (12,1%) y el resultado en el año 2019 (14,3%), tienen un mayor porcentaje de **Mortalidad perinatal por 1,000 nacidos vivos**, que la meta al 2021 del 2.7% en el PDC de la Región Callao vigente.



Factores que afectan al cumplimiento de los objetivos del PDC Región Callao 2011-2021:

Positiva:

Mayor acceso a los servicios de atención prenatal y servicios de planificación familiar:

- 1) Los recursos humanos son un factor clave para enfrentar la mortalidad neonatal.
- 2) Fortalecimiento de competencias en atención de salud neonatal en establecimientos de salud.

Negativa:

Los daños y desastres y las emergencias sanitarias como la pandemia, produjo restricciones de acceso a los servicios de atención prenatal. Las políticas orientadas a lograr el cierre efectivo de esta brecha no serán suficientes en el corto plazo, por lo que es imprescindible generar y reforzar capacidades en los pediatras, médicos generales y los equipos de salud en su conjunto para optimizar la respuesta, garantizando el adecuado manejo de la atención del recién nacido, así como la identificación oportuna y manejo inicial de las complicaciones neonatales.

Observaciones:

- No registra.

EJE 03: GESTIÓN AMBIENTAL Y ORDENAMIENTO TERRITORIAL

OBJETIVO ESTRATÉGICO:

3.1. Garantizar un ambiente saludable, reducir la contaminación y conservar la biodiversidad

OBJETIVO ESPECÍFICO:

3.1.1. Reducir la contaminación.

Indicador: Concentración de PM10 en la atmósfera.



NÚMERO (1)	DEFINICIÓN DEL INDICADOR	FORMA DE MEDICIÓN	PROV. CONST. DEL CALLAO	LÍNEA BASE			META
				VALORES	AÑO	FUENTE	
25	Concentración de partículas menores a 10 micras en la atmósfera	Microgramos de PM10 / metro cúbico de aire	Dirección Regional de Salud Callao	34.38 ug/m3	2009	DIGESA	5 ug/m3

(1) Numeración extraída del Plan de Desarrollo Concertado Regional 2011-2021, página 165.

Evolución del Indicador:

PERÚ - PROV. CONST. DEL CALLAO	VALORES POR AÑO								
	2011	2012	2013	2014	2015	2016	2017	2018	2019
PERÚ	50.0	50.0	50.0	50.0	50.0	50.0	50.0	50.0	50.0
CALLAO	36.2	42.5	35.3	29.7	32.1	30.9	32.7	34.0	33.9

Fuente: <https://sinia.minam.gob.pe/informacion/estadisticas>

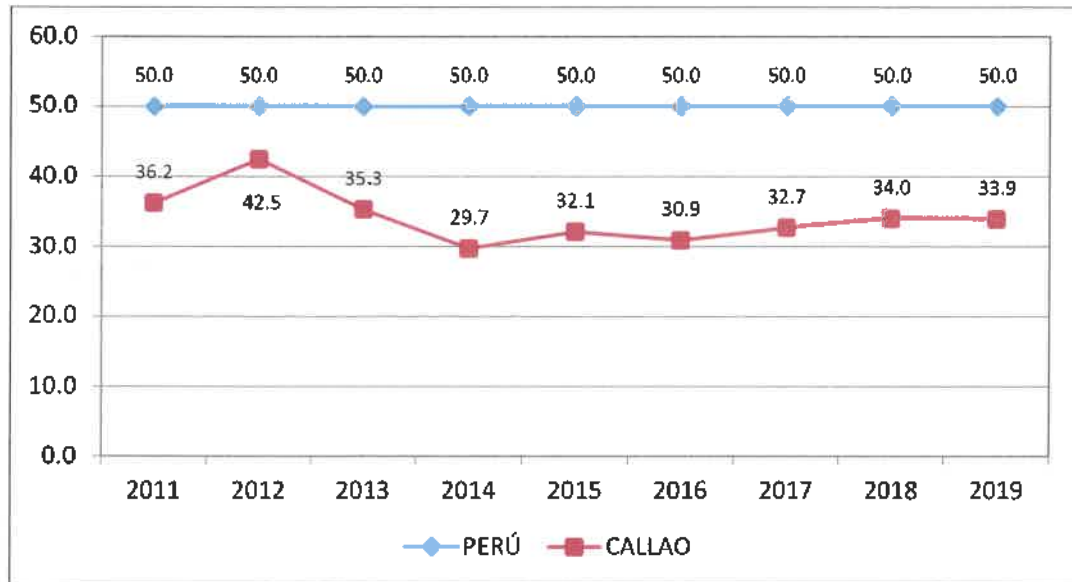
DIRESA Callao- DESA-DEPAYSO

Elaboración: GRPPAT-OP



Gráfico N° 009

Concentración de PM10 en la atmósfera.



Fuente: <https://sinia.minam.gob.pe/informacion/estadisticas>

DIRESA Callao- DESA-DEPAYSO

Elaboración: GRPPAT-OP



Explicación de la evolución tendencial:

En la Provincia Constitucional del Callao, se tiene como línea base el 34.38 ug/m3 que representa la concentración de partículas menores a 10 micras en la atmósfera en el año 2009, en el Plan de Desarrollo Concertado de la Región Callao 2011-2021; según el GRS - DIRESA Callao y su tendencia, tal como sigue:

En la Provincia Constitucional del Callao (PCC), en el año 2011 (36.2), en el año 2012 (42.5), en el año 2013 (35.3), en el año 2014 (29.7), en el año 2015 (32.1), en el año 2016 (30.9), en el año 2017 (32.7), en el año 2018 (34) y en el año 2019 (33.9). El mismo indicador a nivel Perú tiene un promedio de (50 ug/m3) del 2011 al 2019. Se observa que el Indicador en la Provincia Constitucional del Callao, una evolución favorable con respecto a la línea base de 34.38 ug/m3, desde el año 2014 al 2019, con una diferencia mínima a favor, con el mejor logro en el año 2014 (29.7 ug/m3), que significa una diferencia desfavorable con la meta al 2021 del 5 ug/m3 en el PDC de la Región Callao vigente.

Factores que afectan al cumplimiento de los objetivos del PDC Región Callao 2011-2021:

Positiva:

El trabajo articulado con el nivel nacional para los análisis de las muestras, así como el gobierno local.

Negativa:

No se cuenta con presupuesto específico para las actividades de monitoreo en campo y para los insumos, materiales, equipos, así como de recurso humano.

Observaciones:

- No registra.



Indicador: Concentración de aceites y grasas en el río Rímac

NÚMERO (1)	DEFINICIÓN DEL INDICADOR	FORMA DE MEDICIÓN	PROV. CONST. DEL CALLAO	LÍNEA BASE			META
				VALORES	AÑO	FUENTE	
26	Concentración promedio de aceites y grasas en el río Rímac, en estaciones de muestreo ubicadas en el Callao (DIRESA)	Miliigramos de aceites y grasas / litro de agua	Dirección Regional de Salud Callao	20.23 mg/L	2009	DIGESA	1 mg/L

(1) Numeración extraída del Plan de Desarrollo Concertado Regional 2011-2021, página 165.

Evolución del Indicador:

PERÚ - PROV. CONST. DEL CALLAO	VALORES POR AÑO								
	2011	2012	2013	2014	2015	2016	2017	2018	2019
PERÚ	0.5	S/D	S/D	S/D	S/D	S/D	S/D	S/D	S/D
CALLAO	16.75	S/D	S/D	S/D	S/D	S/D	S/D	S/D	S/D

Fuente: <https://sinia.minam.gob.pe/informacion/estadisticas> DIRESA Callao- DESA-DEPAYSO



308

NOTA:

No se registra información de resultados del Indicador a nivel de la Provincia Constitucional del Callao y Perú para elaborar el gráfico de evolución del Indicador.

Factores que afectan al cumplimiento de los objetivos del PDC Región Callao 2011-2021:

Positiva:

El trabajo articulado con el nivel nacional para los análisis de las muestras, así como el gobierno local.

Negativa:

No se cuenta con presupuesto específico para las actividades de monitoreo en campo y para los insumos, materiales, equipos, así como de recurso humano.

Observaciones:

- **Perú:** El dato nacional al estándar de calidad ambiental.
 - **Callao:** La autoridad nacional del agua - ANA es competente para realizar dicha vigilancia
- No se tuvo datos entre los años 2012 y el 2019 del indicador de la Provincia Constitucional del Callao y a nivel Perú.



OBJETIVO ESPECÍFICO:

3.1.2. Conservar la biodiversidad.

Indicador: Concentración de partículas PM 2.5 en la atmósfera del área de influencia de depósitos de minerales en el Callao.

NÚMERO (1)	DEFINICIÓN DEL INDICADOR	FORMA DE MEDICIÓN	PROV. CONST. DEL CALLAO	LÍNEA BASE			META
				VALORES	AÑO	FUENTE	
29	Concentración de partículas menores a 2.5 micras en la atmósfera	Microgramos de PM 2.5 / metro cúbico de aire	Dirección Regional de Salud Callao	25.20 ug / m3	2009	DIGESA	15 ug/m3

(1) Numeración extraída del Plan de Desarrollo Concertado Regional 2011-2021, página 165.

Evolución del Indicador:

PERÚ - PROV. CONST. DEL CALLAO	VALORES POR AÑO								
	2011	2012	2013	2014	2015	2016	2017	2018	2019
PERÚ	25.0	25.0	25.0	25.0	25.0	25.0	25.0	25.0	25.0
CALLAO	18.5	19.8	22.8	25.7	24.6	25.8	S/D	S/D	S/D

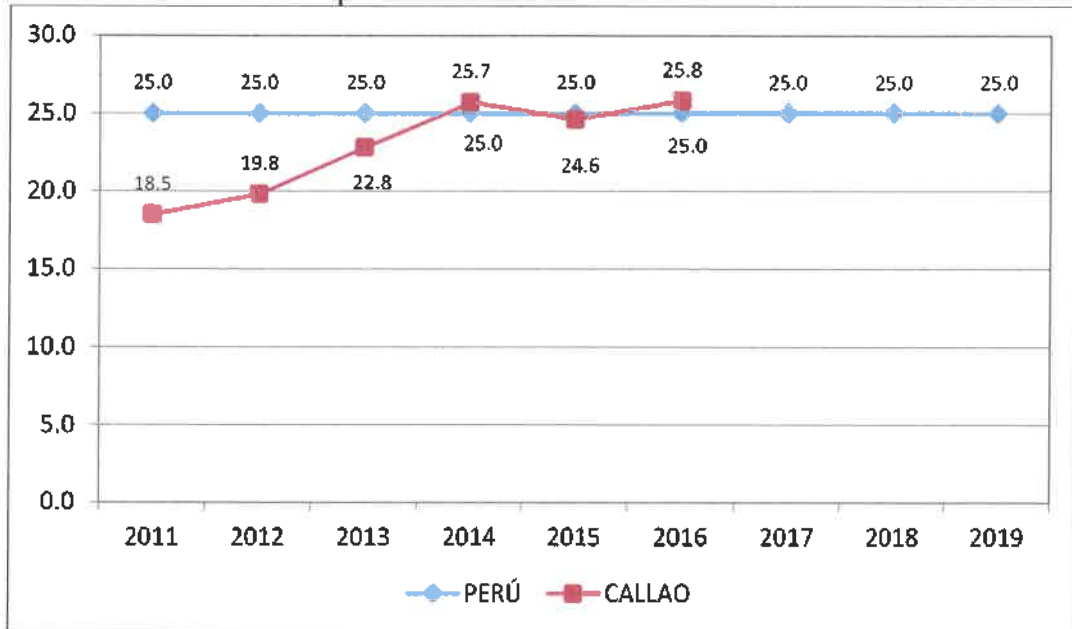
Fuente: DIRESA Callao- DESA-DEPAYSO

Elaboración: GRPPAT-OP



Gráfico N° 010

Concentración de partículas PM 2.5 en la atmósfera del área de influencia de depósitos de minerales en el Callao.




Fuente: DIRESA Callao- DESA-DEPAYSO

Elaboración: GRPPAT-OP

Explicación de la evolución tendencial:

En la Provincia Constitucional del Callao, se tiene como línea base el 25.20 ug/m3 que representa concentración de partículas PM 2.5 en la atmósfera del área de influencia de

 GOBIERNO REGIONAL CALLAO	INFORME DE EVALUACIÓN DE RESULTADOS DEL PDC REGIÓN CALLAO 2011-2021
	SEGÚN EJES, OBJETIVOS ESTRATÉGICOS, ESPECÍFICOS Y EJECUCIÓN PRESUPUESTAL DE PROYECTOS DE INVERSIÓN
	Gerencia Regional de Planeamiento, Presupuesto y Acondicionamiento Territorial

depósitos de minerales en el Callao, según DIGESA, en el Plan de Desarrollo Concertado de la Región Callao 2011-2021; y su tendencia, tal como sigue:

En la Provincia Constitucional del Callao (PCC), en el año 2011 (18.5), en el año 2012 (19.8), en el año 2013 (22.8), en el año 2014 (25.7), en el año 2015 (24.6), en el año 2016 (25.8) y en el año 2017 al 2019 es (0). El mismo indicador a nivel Perú se tiene en el 2011 al 2019 tiene un promedio de 25ug/m³. Se observa que el Indicador en la Provincia Constitucional del Callao, durante los años 2011 al 2016 tuvo una tendencia desfavorable en incrementar la **Concentración de partículas PM 2.5 en la atmósfera del área de influencia de depósitos de minerales en el Callao** y en los años 2017, 2018 y 2019 no se registró información de resultados, y en el año 2016 supera en concentración de partículas a la línea base del Indicador, que significa una diferencia desfavorable con la meta al 2021 del indicador de 15 ug/m³ en el PDC de la Región Callao vigente.



Factores que afectan al cumplimiento de los objetivos del PDC Región Callao 2011-2021:

Positiva:

El trabajo articulado con el nivel nacional para los análisis de las muestras, así como el gobierno local.

Negativa:

No se cuenta con presupuesto específico para las actividades de monitoreo en campo y para los insumos, materiales, equipos, así como de recurso humano.

Observaciones:

- **Perú:** se utiliza el estándar de calidad ambiental - ECA para la información del dato nacional.
- **Callao:** el equipo de monitoreo no ha sido renovado por no contar con presupuesto. No se tuvo datos en los años 2017, 2018 y 2019 del indicador de la Provincia Constitucional del Callao.

Indicador: Porcentaje de residuos sólidos en el ámbito municipal que son depositados en relleno sanitario.

NÚMERO (1)	DEFINICIÓN DEL INDICADOR	FORMA DE MEDICIÓN	PROV. CONST. DEL CALLAO	LÍNEA BASE			META
				VALORES	AÑO	FUENTE	
30	Mide la proporción de residuos sólidos de ámbito municipal (domiciliarios, centros educativos, comercio, mercados, instituciones en general, parques y vías públicas) que son depositados en relleno sanitario.	Toneladas métricas de residuos sólidos depositados en relleno sanitario / Volumen de producción (TM) de residuos sólidos x 100	Dirección Regional de Salud Callao	88.4%	2007	Estudio MZEE - GRPPAT	100%

(1) Numeración extraída del Plan de Desarrollo Concertado Regional 2011-2021, página 166.



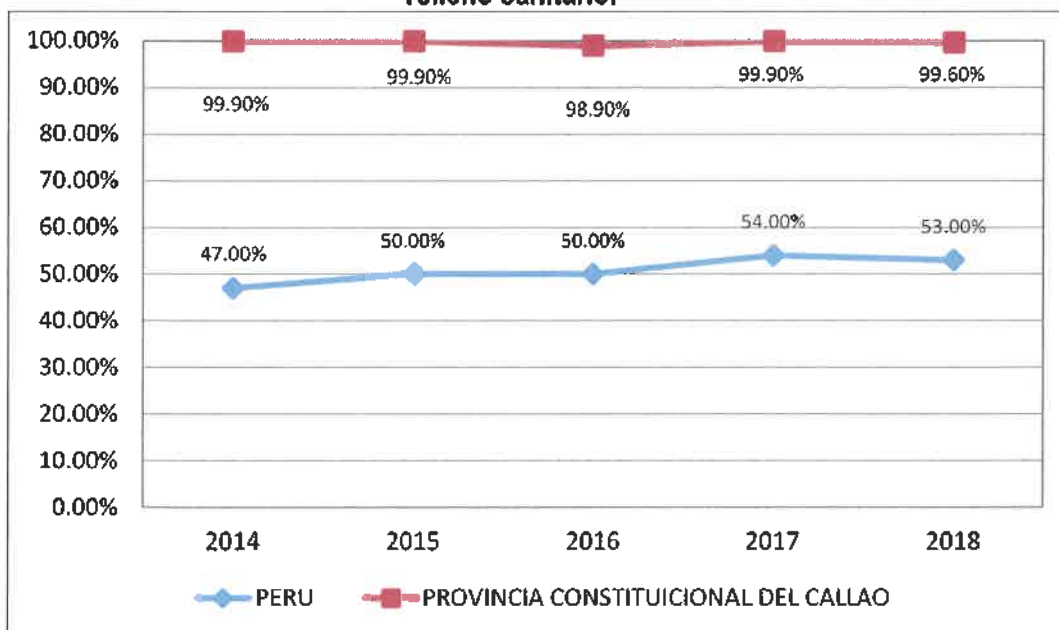
Evolución del Indicador:

PERÚ - PROV. CONST. DEL CALLAO	VALORES POR AÑO								
	2011	2012	2013	2014	2015	2016	2017	2018	2019
PERÚ	S/D	S/D	S/D	47.00%	50.00%	50.00%	54.00%	53.00%	S/D
CALLAO	S/D	S/D	S/D	99.90%	99.90%	98.90%	99.90%	99.60%	S/D

Fuente: D.L N° 1278 Ley de Gestión Integral de Residuos Sólidos y su Reglamento Decreto Supremo N°014-2017-MINAM.

<https://sinia.minam.gob.pe/informacion/estadisticas>

Elaboración: GRPPAT-OP


Gráfico N° 011
Porcentaje de residuos sólidos en el ámbito municipal que son depositados en relleno sanitario.


Fuente: D.L N°1278 Ley de Gestión Integral de Residuos Sólidos y su Reglamento Decreto Supremo N°014-2017-MINAM.

<https://sinia.minam.gob.pe/informacion/estadisticas>

Elaboración: GRPPAT-OP

Explicación de la evolución tendencial:

En la Provincia Constitucional del Callao, se tiene como línea base el 88.4% que representa las Toneladas métricas de residuos sólidos depositados en relleno sanitario, en el Plan de Desarrollo Concertado de la Región Callao 2011-2021, según el GRS - DIRESA Callao; y su tendencia, tal como sigue:

Se tiene registro de datos desde el año 2014 (99.90%), en el año 2015 (99.90%), en el año 2016 (98.90%), en el año 2017 (99.90%) y en el año 2018 (99.60%) en donde se visualiza un incremento en la tendencia, los datos del año 2011 al 2013 no se registró datos. El mismo indicador a nivel Perú se tiene registro desde el 2014 (47.00%), en el año 2015 (50.00%), en el año 2016 (50.00%), en el año 2017 (54.00%), en el año 2018 (53.00%). Se observa que no se tiene registro del indicador los primeros 3 años en la Provincia Constitucional del Callao, y de la tendencia de evolución a nivel país del 2014 al 2018.

Factores que afectan al cumplimiento de los objetivos del PDC Región Callao 2011-2021:

Positiva:

El trabajo articulado con el nivel nacional para los análisis de las muestras, así como el gobierno local.

Negativa:

No se cuenta con presupuesto específico para las actividades de monitoreo en campo y para los insumos, materiales, equipos, así como de recurso humano.

Observaciones:



- **Perú:** el MINAM tiene las competencias de realizar fiscalización posterior - D.L N°1278 Ley de Gestión Integral de Residuos Sólidos y su Reglamento Decreto Supremo N°014-2017-MINAM.
- **Callao:** la DIRESA callao realizó la consolidación de la información hasta el año 2016. No se tuvo datos en los años 2011, 2012 y 2013 a nivel Perú, y a nivel de la Provincia Constitucional del Callao.

OBJETIVO ESPECÍFICO:

3.1.3. Recuperar y poner en valor la biodiversidad.

Indicador: Cantidad de áreas verdes urbanas por habitante

NÚMERO (1)	DEFINICIÓN DEL INDICADOR	FORMA DE MEDICIÓN	PROV. CONST. DEL CALLAO	LÍNEA BASE			META
				VALORES	AÑO	FUENTE	
31	Superficie de áreas verdes en metros cuadrados por habitante. Incluye plazas, parques, jardines, óvalos y bermas.	m2 de áreas verdes / población total de la Provincia Constitucional del Callao	CALLAO	2.38 m ²	2007	INEI - Registro Nacional de Municipalidades / INEI - CNPV 2007	8m ²

(1) Numeración extraída del Plan de Desarrollo Concertado Regional 2011-2021, página 166.



Evolución del Indicador:

PERÚ - PROV. CONST. DEL CALLAO	VALORES POR AÑO							
	2011	2012	2013	2014	2015	2016	2017	2018
PERÚ	1.96 m ²	2.03m ²	2.10 m ²	2.00m ²	1.90m ²	1.65m ²	1.58m ²	S/D
CALLAO	2.7m ²	3.0m ²	2.5 m ²	2.2m ²	2.6m ²	2.5m ²	2.4m ²	S/D

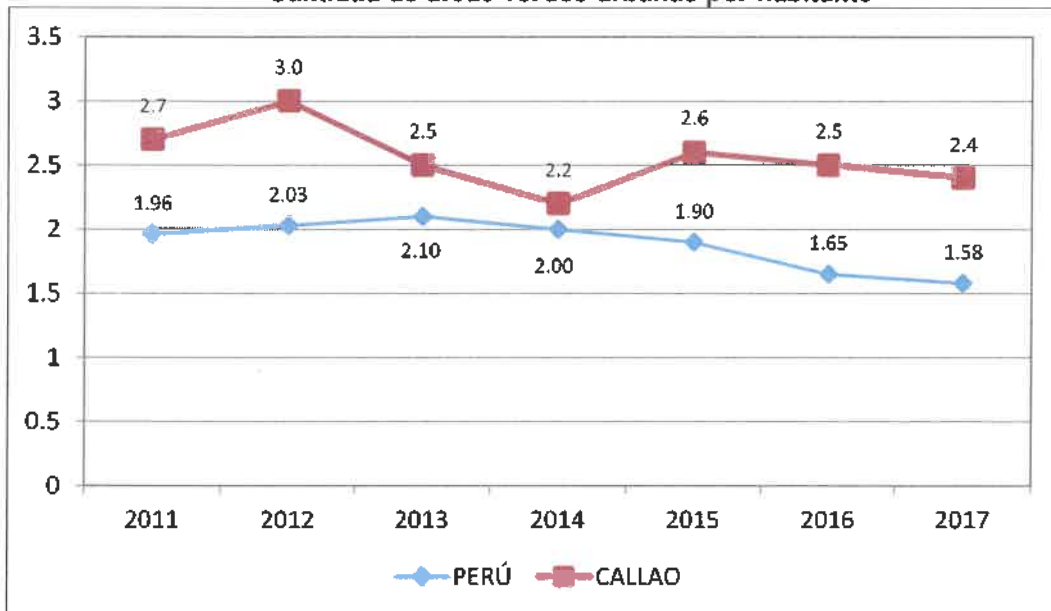
Fuente: INEI - Estadísticos Municipales 2011-2017 – Oficina de Planificación

Elaboración: GRPPAT-OP



Gráfico N° 012

Cantidad de áreas verdes urbanas por habitante




Fuente: Estadísticos Municipales 2011-2017 - Oficina de Planificación

Elaboración: GRPPAT-OP

Explicación de la evolución tendencial:

En la Provincia Constitucional del Callao, según INEI - Registro Nacional de Municipalidades /INEI - CNPV 2007, se tiene como línea base el 2.38m² de áreas

	INFORME DE EVALUACIÓN DE RESULTADOS DEL PDC REGIÓN CALLAO 2011-2021
	SEGÚN EJES, OBJETIVOS ESTRATÉGICOS, ESPECÍFICOS Y EJECUCIÓN PRESUPUESTAL DE PROYECTOS DE INVERSIÓN
	<i>Gerencia Regional de Planeamiento, Presupuesto y Acondicionamiento Territorial</i>

verdes urbanas se tiene por habitante, en el Plan de Desarrollo Concertado de la Región Callao 2011-2021; y su tendencia, tal como sigue:

A nivel de la Provincia Constitucional del Callao, se tiene en el año 2011 (1.96 m²), en el año 2012 (3.00 m²), en el año 2013 (2.50 m²), en el año 2014 (2.20 m²), en el año 2015 (2.60 m²), en el año 2016 (2.50 m²), en el año 2017 (2.40 m²). El mismo indicador a nivel Perú se tiene en el año 2011 (1.96 m²), año 2012 (2.03 m²), año 2013 (2.10 m²), año 2014 (2.00 m²), año 2015 (1.90 m²), año 2016 (1.65 m²), año 2017 (1.58 m²). Se observa el logro del Indicador en la Provincia Constitucional del Callao, en el año 2012 se superó a la línea base de 2.38 m², y a la tendencia del indicador a nivel país. Sin embargo, es importante señalar que los resultados del indicador a nivel de la Provincia Constitucional del Callao, está por debajo de la meta al 2021 de 8 m² de áreas verdes por habitante.

Factores que afectan al cumplimiento de los objetivos del PDC Región Callao 2011-2021:

Positiva:

Sin Información

Negativa:

Sin Información

Observaciones:

- La fuente de datos corresponde a las oficinas de Planificación de la Municipalidades, los mismos que fueron analizados por la Oficina de Planificación de la GRPPAT-GORE Callao.

EJE 04: DESARROLLO DE LA ECO EFICIENCIA Y LA COMPETITIVIDAD

OBJETIVO ESTRATÉGICO:

4.1. Contribuir a Mejorar la competitividad de los servicios portuarios y aeroportuarios



OBJETIVO ESPECÍFICO:

4.1.1. Promover la innovación tecnológica de los servicios portuarios y aeroportuarios para satisfacer la demanda internacional y su articulación con la cadena exportadora – importadora.

Indicador: Costo integral del servicio de embarque-desembarque y transferencia hasta el lugar de destino



NÚMERO (1)	DEFINICIÓN DEL INDICADOR	FORMA DE MEDICIÓN	PROV. CONST. DEL CALLAO	LÍNEA BASE			META
				VALORES	AÑO	FUENTE	
39	Mide el total de costos que comprende la prestación del servicio para el embarque y desembarque de bienes en el puerto.	Según la metodología de costos	CALLAO	\$/1.600 USA	S/D	S/D	\$/1.300.00 USA


(1) Numeración extraída del Plan de Desarrollo Concertado Regional 2011-2021, página 168.

Evolución del Indicador:

PERÚ - PROV. CONST. DEL CALLAO	VALORES POR AÑO							
	2011	2012	2013	2014	2015	2016	2017	2018
PERÚ	S/D	S/D	S/D	S/D	\$/540.00	S/D	S/D	S/D
CALLAO	S/D	S/D	S/D	S/D	\$/486.00 (P)	S/D	S/D	S/D

Fuente: Análisis de los Costos Marítimos y Portuarios-MINCETUR-Gerencia Desarrollo Social- Oficina de Comercio, Turismo y Energía y Minas (P) Promedio de Costos integral del servicio de embarque-desembarque y transferencia hasta el lugar de destino desde los terminales portuarios Muelle Norte (US \$ 476 dólares americanos) y Muelle Sur (US \$ 496 dólares americanos).

Nota: No justifica graficar la evolución del Indicador por cuanto solo se cuenta con información para el año 2015.

 GOBIERNO REGIONAL CALLAO	INFORME DE EVALUACIÓN DE RESULTADOS DEL PDC REGIÓN CALLAO 2011-2021
	SEGÚN EJES, OBJETIVOS ESTRATÉGICOS, ESPECÍFICOS Y EJECUCIÓN PRESUPUESTAL DE PROYECTOS DE INVERSIÓN
	Gerencia Regional de Planeamiento, Presupuesto y Acondicionamiento Territorial

Explicación de la evolución tendencial:

En la Provincia Constitucional del Callao, según el Costo promedio, se tiene como línea base de US \$ 300 dólares americanos del costo integral del servicio de embarque-desembarque y transferencia hasta el lugar de destino, en el Plan de Desarrollo Concertado de la Región Callao 2011-2021; y su tendencia, tal como sigue:

Los datos de resultados del Indicador a nivel de la Provincia Constitucional del Callao y a nivel Perú no se cuenta con información del año 2011 al 2014; así como también, desde del año 2016 al 2019. En tal sentido, en el año 2015 se registró un **Costo integral del servicio de embarque-desembarque y transferencia hasta el lugar de destino** de US\$ 486 (dólares) y a nivel Perú de US\$ 540 (dólares), los resultados en ambos casos superior a la meta al 2021 del PDC Región Callao vigente.



Factores que afectan al cumplimiento de los objetivos del PDC Región Callao 2011-2021:

Positiva:

Perú:

No se encontró información a nivel nacional, pero los costos del servicio de embarque-desembarque y transferencia hasta el lugar de destino son más elevados que los costos en el Puerto del Callao.

Callao:

Los datos del costo integral del servicio de embarque-desembarque y transferencia hasta el lugar de destino para los terminales Muelle Norte (US\$ 476) y Muelle Sur (US\$ 496), se consigna el promedio, para el año 2015.

Negativa:

No se consigna factores negativos para el cumplimiento de los objetivos del PDC Región Callao vigente, vinculados al Indicador "Costo integral del servicio de embarque-desembarque y transferencia hasta el lugar de destino"

Observaciones:

- No se encontraron Observaciones

EJE 04: Desarrollo de la eco eficiencia y la competitividad
OBJETIVO ESTRATÉGICO:

4.2. Promover el desarrollo empresarial, la innovación tecnológica y la articulación productiva.

OBJETIVO ESPECÍFICO:

4.2.1. Promover el desarrollo de micro y pequeñas empresas

Indicador: Porcentaje de micro y pequeñas empresas formalizadas.

NÚMERO (1)	DEFINICIÓN DEL INDICADOR	FORMA DE MEDICIÓN	PROV. CONST. DEL CALLAO	LÍNEA BASE			META
				VALORES	AÑO	FUENTE	
41	Mide la proporción de micro y pequeñas empresas formalizadas en un periodo determinado	(Número de micro y pequeñas empresas formalizadas año / Total de micro y pequeñas empresas) x 100	CALLAO	30%	S/D	S/D	60%




(1) Numeración extraída del Plan de Desarrollo Concertado Regional 2011-2021, página 168.

Nota:

Al respecto no se cuenta con la información de resultados del Indicador "Porcentaje de micro y pequeñas empresas formalizadas". La Gerencia Regional de Desarrollo Económico entrego la información de micro y pequeñas empresas formalizadas que corresponde al periodo 2011 al 2018, en los ámbitos de Perú y Provincia Constitucional del Callao, tal como sigue:

PERÚ - PROV. CONST. DEL CALLAO	VALORES POR AÑO							
	2011	2012	2013	2014	2015	2016	2017	2018
PERÚ	1,282,514	1,270,008	1,439,778	1,518,284	1,607,305	1,652,071	1,836,848	2,130,127
CALLAO	41,760	40,329	46,239	48,892	51,693	52,537	62,330	70,781

Fuente: Estadística MIPYME – Ministerio de Producción – Gerencia Regional de Desarrollo Social – Gobierno Regional del Callao

	INFORME DE EVALUACIÓN DE RESULTADOS DEL PDC REGIÓN CALLAO 2011-2021
	SEGÚN EJES, OBJETIVOS ESTRATÉGICOS, ESPECÍFICOS Y EJECUCIÓN PRESUPUESTAL DE PROYECTOS DE INVERSIÓN
	<i>Gerencia Regional de Planeamiento, Presupuesto y Acondicionamiento Territorial</i>

Factores que afectan al cumplimiento de los objetivos del PDC Región Callao 2011-2021:

Positiva:

Perú:

En los últimos cinco años (2013-2017) el número de empresas formales de este segmento se ha incrementado a un ritmo promedio anual de 7,2%. Sin embargo, aún persiste un alto porcentaje de informalidad, ya que el 48.4% de las MYPE no están inscritas en SUNAT.

Callao:

Las microempresas, se dedican a la actividad de comercio y servicios, y a la actividad productiva (manufactura, construcción, agropecuario, minería y pesca). Este segmento empresarial de las MYPES en la PCC representó el 97% del total de empresas formales en la economía peruana.

Negativa:

No hay Información

Observaciones:

- Los datos estadísticos requeridos en la evolución del indicador fueron elaborados por la Gerencia Regional de Desarrollo Económico; remitiendo solo la información de micro y pequeñas empresas formales, que no permite medir los resultados en el tiempo el Indicador del PDC Región Callao vigente.

EJE 04: Desarrollo de la eco eficiencia y la competitividad

OBJETIVO ESTRATÉGICO:

4.2 Promover el desarrollo empresarial, la innovación tecnológica y la articulación productiva.

OBJETIVO ESPECÍFICO:

4.2.3. Promover la recreación y el turismo



Indicador: Incremento porcentual del flujo de turistas los recursos turísticos de la Provincia Constitucional del Callao.

NÚMERO (1)	DEFINICIÓN DEL INDICADOR	FORMA DE MEDICIÓN	PROV. CONST. DEL CALLAO	LÍNEA BASE			META
				VALORES	AÑO	FUENTE	
44	Mide la variación del número de turistas que visitan los recursos turísticos de la Provincia Constitucional del Callao	(Número de turistas que visitan los recursos turísticos en el año t- Número de turistas que visitan los recursos turísticos en el año 0) / (Número de turistas que visitan los recursos turísticos en el año 0) x 100	CALLAO	S/D	S/D	S/D	60%



(1) Numeración extraída del Plan de Desarrollo Concertado Regional 2011-2021, página 169.

Evolución del Indicador:

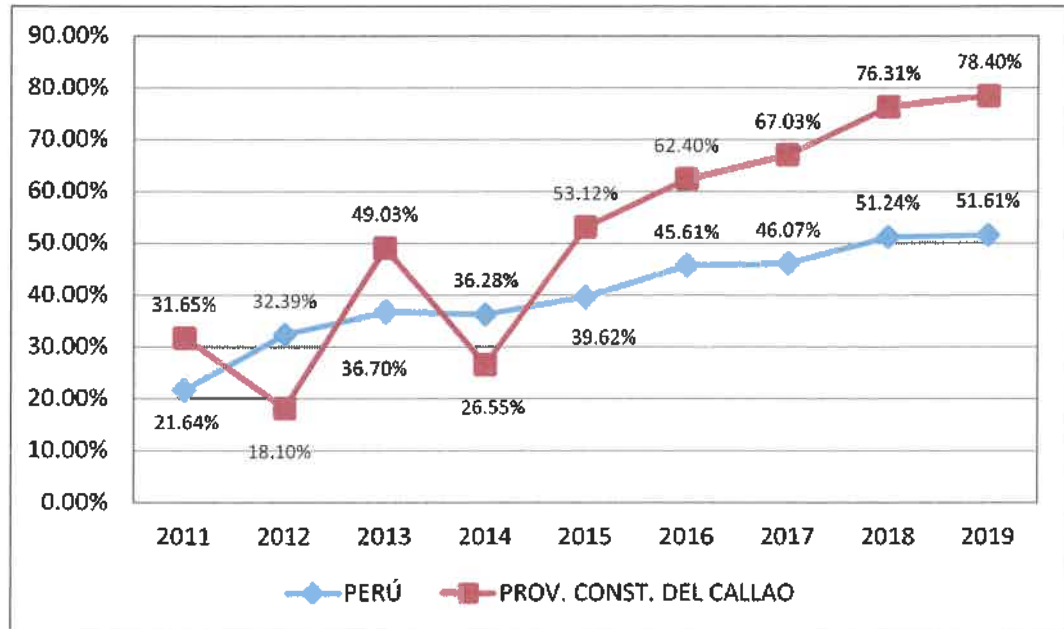
PERÚ - PROV. CONST. DEL CALLAO	VALORES POR AÑO								
	2011	2012	2013	2014	2015	2016	2017	2018	2019
PERÚ	21.64 %	32.39 %	36.70 %	36.28 %	39.62 %	45.61 %	46.07 %	51.24 %	51.61%
CALLAO	31.65 %	18.10 %	49.03 %	26.55 %	53.12 %	62.39 %	67.03 %	76.31 %	78.40%

Fuente: Sistema de Información Estadística de Turismo-MINCETUR-Gerencia de Desarrollo Económico-Gobierno Regional del Callao.

Elaboración: GRPPAT-OP

Gráfico N° 013

Incremento porcentual del flujo de turistas los recursos turísticos de la Provincia Constitucional del Callao




Fuente: Sistema de Información Estadística de Turismo-MINCETUR-Gerencia de Desarrollo Económico-Gobierno Regional del Callao.
 Elaboración: GRPPAT-OP

Explicación de la evolución tendencial:

En la Provincia Constitucional del Callao, se tiene como línea base el 60% de Incremento porcentual del flujo de turistas los recursos turísticos de la Provincia Constitucional del Callao, en el Plan de Desarrollo Concertado de la Región Callao 2011-2021; y su tendencia, tal como sigue:

En el año 2011 (31.65%), año 2012 (18.10%), año 2013 (49.03 %), año 2014 (26.55%), año 2015 (53.12%), año 2016 (62.39%), año 2017 (67.03%), año 2018 (76.31%), en donde se evidencia una tendencia creciente por encima de la línea base del indicador del PDC Región Callao, a partir del año 2016 al 2019. El mismo indicador a nivel Perú se tiene en el 2011 (21.64%), año 2012 (32.39%), año 2013 (36.70%), año 2014 (36.28%), año 2015 (39.62%), año 2016 (45.61%), año 2017 (46.06%), año 2018 (51.24%), evidencia un comportamiento por debajo de los resultados del indicador a nivel de la Provincia Constitucional del Callao y de la línea base que establece el PDC Región Callao vigente.



	INFORME DE EVALUACIÓN DE RESULTADOS DEL PDC REGIÓN CALLAO 2011-2021
	SEGÚN EJES, OBJETIVOS ESTRATÉGICOS, ESPECÍFICOS Y EJECUCIÓN PRESUPUESTAL DE PROYECTOS DE INVERSIÓN
	Gerencia Regional de Planeamiento, Presupuesto y Acondicionamiento Territorial

Factores que afectan al cumplimiento de los objetivos del PDC Región Callao 2011-2021:

Positiva:

Perú:

El Patrimonio de la Humanidad de Machu Picchu (MAPI) y Bahía de Paracas cuenta con factores positivos en: 1.- Recurso con reconocimiento 2.- Adecuadas condiciones de infraestructura y servicios para desarrollar el turismo, 3.- Prestadores y operadores de servicios turísticos calificados 4.- Adecuada promoción de los recursos turísticos por parte de instituciones competentes.

Callao:

La Fortaleza del Real Felipe, actualmente es administrado por el MINDEF, quienes tienen a su cargo la administración del recurso, así mismo cuenta con 1.- Atractivos Turísticos inventariados y registrados en el Ministerio de Comercio Exterior y Turismo (MINCETUR) como recurso turístico, 2.- cercanía a lugares de punto de destino de turistas.



Negativa:

Perú:


La principal problemática del turismo es la sobrecarga de visitantes en MAPI. En Islas Ballestas la excesiva pesca artesanal y a gran escala, aumento desordenado del turismo, limitada acción de vigilancia, afectaciones al ecosistema natural.

Callao:

Falta de seguridad al perímetro del principal recurso turístico, capacitación al personal en temas de buenas prácticas, falta implementar un servicio virtual que ayude a obtener información del turismo a través de aplicativos móviles, débil promoción del recurso.

Observaciones:

- No se encontraron Observaciones.

	INFORME DE EVALUACIÓN DE RESULTADOS DEL PDC REGIÓN CALLAO 2011-2021
	SEGÚN EJES, OBJETIVOS ESTRATÉGICOS, ESPECÍFICOS Y EJECUCIÓN PRESUPUESTAL DE PROYECTOS DE INVERSIÓN
	<i>Gerencia Regional de Planeamiento, Presupuesto y Acondicionamiento Territorial</i>

EJE 04: Desarrollo de la eco eficiencia y la competitividad

OBJETIVO ESTRATÉGICO:

4.3. Promover el desarrollo empresarial, la innovación tecnológica y la articulación productiva.

OBJETIVO ESPECÍFICO:

4.2.4. Promover el uso racional de la energía y el aprovechamiento sostenible de los recursos.

Indicador: Tasa de crecimiento de energía eléctrica por concepto de cargas especiales.



NÚMERO (1)	DEFINICIÓN DEL INDICADOR	FORMA DE MEDICIÓN	PROV. CONST. DEL CALLAO	LÍNEA BASE			META
				VALORES	AÑO	FUENTE	
45	Mide el crecimiento del consumo de Energía Eléctrica para la industria	(Consumo de energía eléctrica por concepto de cargas especiales en el año t) / (Consumo de energía eléctrica por concepto de cargas especiales en el año t-n)^(1/(t-t ₀))-1	CALLAO	S/D	2010	MINEM	3.0%

(1) Numeración extraída del Plan de Desarrollo Concertado Regional 2011-2021, página 169.

Evolución del Indicador:

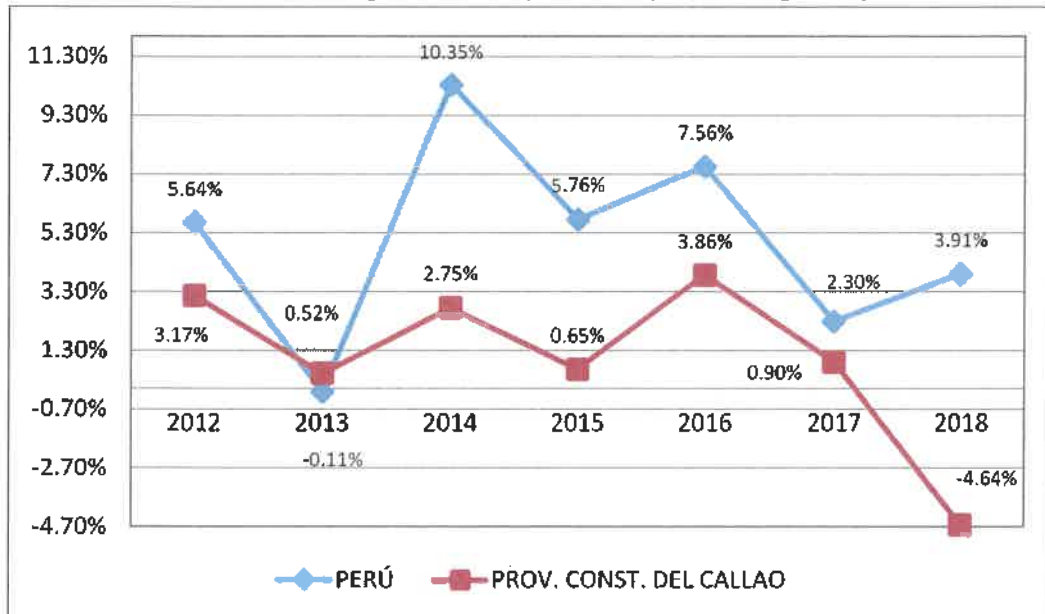
PERÚ - PROV. CONST. DEL CALLAO	VALORES POR AÑO							
	2011	2012	2013	2014	2015	2016	2017	2018
PERÚ	S/D	5.64%	-0.11%	10.35%	5.76%	7.56%	2.30%	3.91%
CALLAO	S/D	3.17%	0.52%	2.75%	0.65%	3.86%	0.90%	-4.64%

Fuente: Ministerio de Energía y Minas (2011-2018) Anuario Estadístico de Electricidad – Gerencia Regional de Desarrollo Social-Gobierno Regional del Callao
Elaboración: GRPPAT-OP



Gráfico N° 014

Tasa de crecimiento de energía eléctrica por concepto de cargas especiales.



Fuente: Ministerio de Energía y Minas (2011-2018) Anuario Estadístico de Electricidad – Gerencia Regional de Desarrollo Social-Gobierno Regional del Callao

Elaboración: GRPPAT-OP



Explicación de la evolución tendencial:

En la Provincia Constitucional del Callao, con respecto a la tasa de crecimiento de energía eléctrica por concepto de cargas especiales, en el Plan de Desarrollo Concertado de la Región Callao 2011-2021; y su tendencia, tal como sigue:

En el año 2012 (3.17%), año 2013 (0.52%), año 2014 (2.75%), año 2015 (0.65%), año 2016 (3.86%), año 2017 (0.90%), año 2018 (-4.64%) a nivel de la Provincia Constitucional del Calla. El mismo indicador a nivel Perú se tiene en el año 2012 (3.17%), año 2013 (0.52%), año 2014 (10.35%), año 2015 (5.76%), año 2016 (7.56%), año 2017 (2.30%), año 2018 (3.91%). Se observa en el año 2012 y 2016 un aumento moderado de energía eléctrica; se verifica que en el año 2012 con un crecimiento del 3.17 % se logró la meta indicada al 3% asimismo se observa un decrecimiento en el año 2013 y el año 2018 a nivel nacional y la Provincia Constitucional del Callao respetivamente.



Factores que afectan al cumplimiento de los objetivos del PDC Región Callao 2011-2021:

Positiva:

Perú:

Crecimiento positivo de la economía, estabilidad en los precios de energía, inversión en infraestructura eléctrica.

Callao:

Crecimiento positivo de la economía regional, políticas del Estado.

Negativa:

Perú:

Factores externos, desastres naturales que afecten infraestructura de instalaciones, fluctuaciones en el precio de petróleo.

Callao:

Factores externos, desastres naturales que afecten infraestructura de instalaciones, fluctuaciones en el precio de petróleo.

Observaciones:

- No se encontró Observaciones.




EJE 05 : FORTALECIMIENTO DE LA GOBERNABILIDAD

OBJETIVO ESTRATÉGICO:

5.1. Fortalecer y articular las organizaciones sociales, institucionales públicas y privadas.

OBJETIVO ESPECÍFICO:

5.1.1. Garantizar el aprendizaje interinstitucional y la sostenibilidad de la gestión.

	INFORME DE EVALUACIÓN DE RESULTADOS DEL PDC REGIÓN CALLAO 2011-2021
	SEGÚN EJES, OBJETIVOS ESTRATÉGICOS, ESPECÍFICOS Y EJECUCIÓN PRESUPUESTAL DE PROYECTOS DE INVERSIÓN
	<i>Gerencia Regional de Planeamiento, Presupuesto y Acondicionamiento Territorial</i>

Indicador: Variación Anual de Funcionarios de Carrera en las Instituciones públicas que operan en el Callao

NÚMERO (1)	DEFINICIÓN DEL INDICADOR	FORMA DE MEDICIÓN	PROV. CONST. DEL CALLAO	LÍNEA BASE			META
				VALORES	AÑO	FUENTE	
47	Mide el incremento o decremento de Funcionarios de Carrera en las Instituciones públicas que operan en el Callao, respecto al año base.	(Número de Funcionarios de Carrera en las Instituciones públicas que operan en el Callao en el año t) / (Número de Funcionarios de Carrera en las Instituciones públicas que operan en el Callao en el año 0) ^A (1/año t-año 0))-1) x 100	CALLAO	S/D	S/D	S/D	3%

(1) Numeración extraída del Plan de Desarrollo Concertado Regional 2011-2021, página 170.



Evolución del Indicador:

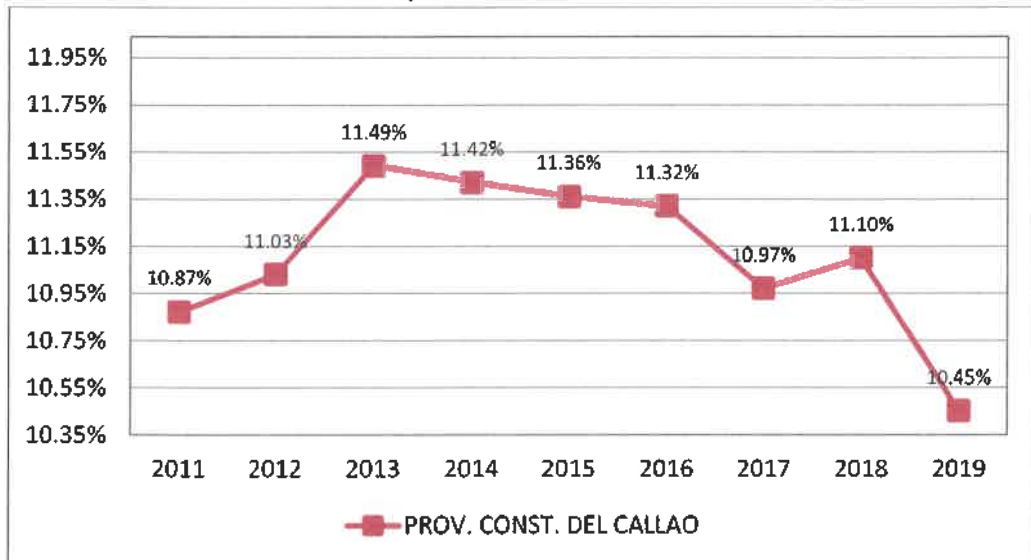
PERÚ - PROV. CONST. DEL CALLAO	VALORES POR AÑO								
	2011	2012	2013	2014	2015	2016	2017	2018	2019
PERÚ	S/D	S/D	S/D	S/D	S/D	S/D	S/D	S/D	S/D
CALLAO	10.87%	11.03%	11.49%	11.42%	11.36%	11.32%	10.97%	11.10%	10.45%

Fuente: Ministerio de Energía y Minas (2011-2018) Anuario Estadístico de Electricidad – Gerencia Regional de Desarrollo Social-Gobierno Regional del Callao

Elaboración: GRPPAT-OP

Gráfico N° 015

Variación anual de Funcionarios de Carrera en las Instituciones públicas que operan en el Callao *



* Se ha considerado información que corresponde al Gobierno Regional del Callao - Sede Central.

Fuente: Oficina Recursos Humanos – Gobierno Regional del Callao

Elaboración: GRPPAT-OP



Explicación de la evolución tendencial:

En la Provincia Constitucional del Callao, según la MTPE OSEL-Callao, se tenía como línea base el 3% de variación anual de funcionarios de Carrera en las Instituciones públicas que operan en el Callao, en el Plan de Desarrollo Concertado de la Región Callao 2011-2021; y su tendencia, solo considera al Gobierno Regional del Callao, tal como sigue:

En el año 2011 (10.87%), año 2012 (11.03%), año 2013 (11.49%), año 2014 (11.42%), año 2015 (11.36%), año 2016 (11.32%), año 2017 (10.97%), año 2018 (11.10%), año 2019 (10.45%). El mismo indicador a nivel Perú no se registró su avance por motivo de falta de información de fuentes oficiales y secundarias. Se observa que no se cumplió el logro del Indicador en la Provincia Constitucional del Callao, inferior a la línea base de 35%.

Factores que afectan al cumplimiento de los objetivos del PDC Región Callao 2011-2021:

Positiva:

Sin información.



348

Negativa:

Sin información.

Observaciones:

- A nivel nacional no se cuenta con información de resultados sobre el indicador, así también, respecto a la Provincia Constitucional del Callao se considera a la Institución Pública del Gobierno Regional del Callao.

EJE 05 : Fortalecimiento de la gobernabilidad

OBJETIVO ESTRATÉGICO:

5.3. Integrar actores, políticas y estrategias en un sistema contra la violencia social e intrafamiliar

OBJETIVO ESPECÍFICO:

5.3.1. Generar valores, actitudes y conductas basados en los principios de igualdad, justicia, democracia, tolerancia y solidaridad



Indicador: Porcentaje de jóvenes elegidos como integrantes del Concejo Municipal y Regional en la Provincia Constitucional del Callao

NÚMERO (1)	DEFINICIÓN DEL INDICADOR	FORMA DE MEDICIÓN	PROV. CONST. DEL CALLAO	LÍNEA BASE			META
				VALORES	AÑO	FUENTE	
57	Porcentaje de jóvenes elegidos como integrantes del Concejo Municipal y Regional en la Provincia Constitucional del Callao	(Número de jóvenes miembros del Concejo Municipal y Regional) / (Total de miembros del Concejo Municipal y Regional) x 100	CALLAO	0%	2006	JNE	30%

(1) Numeración extraída del Plan de Desarrollo Concertado Regional 2011-2021, página 172, Jurado Nacional de Elecciones (JNE).

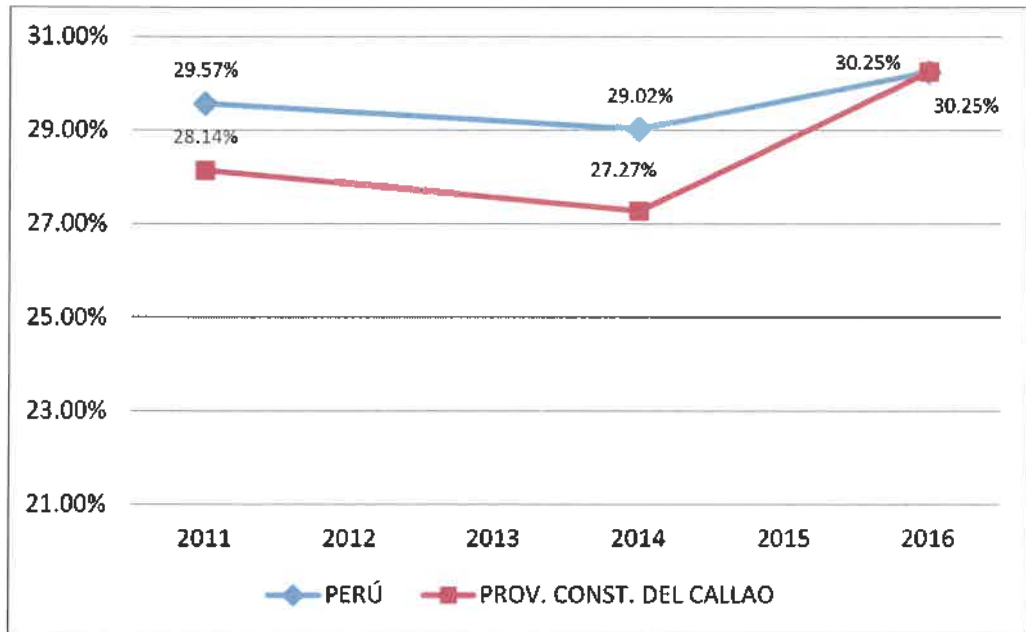
Evolución del Indicador:

PERÚ - PROV. CONST. DEL CALLAO	VALORES POR AÑO							
	2011	2012	2013	2014	2015	2016	2017	2018
PERÚ	29.57%	S/D	S/D	29.02%	S/D	30.25%	S/D	S/D
CALLAO	28.14%	S/D	S/D	27.27%	S/D	30.25%	S/D	S/D

Fuente: INEI – Compendio Estadístico Perú 2016
Elaborado: GRPPAT-OP

Gráfico N° 016


Porcentaje de jóvenes elegidos como integrantes del Concejo Municipal y Regional en la Provincia Constitucional del Callao.



Fuente: INEI – Compendio Estadístico Perú 2016
Elaboración: GRPPAT-OP

Explicación de la evolución tendencial:

Respecto al indicador "Porcentaje de jóvenes elegidos como integrantes del Concejo Municipal y Regional en la Provincia Constitucional del Callao", no se tiene línea base del indicador, y su meta al 2021 es del 30%.

 GOBIERNO REGIONAL CALLAO	INFORME DE EVALUACIÓN DE RESULTADOS DEL PDC REGIÓN CALLAO 2011-2021
	SEGÚN EJES, OBJETIVOS ESTRATÉGICOS, ESPECÍFICOS Y EJECUCIÓN PRESUPUESTAL DE PROYECTOS DE INVERSIÓN
	Gerencia Regional de Planeamiento, Presupuesto y Acondicionamiento Territorial

En la Provincia Constitucional del Callao al año 2010, el indicador "Porcentaje de jóvenes elegidos como integrantes del Concejo Municipal y Regional en la Provincia Constitucional del Callao", tiene la siguiente tendencia, tal como sigue:

En el año 2011 (28.14%), en el año 2014 (27.27%), en el año 2016 (30.25%). El mismo indicador a nivel Perú se tiene en el 2011 (29.57%), en el año 2014 (29.02%), en el año 2016 (30.25%). Se observa el mayor logro del Indicador en la Provincia Constitucional del Callao y a nivel Perú en el año 2016; sin embargo, en los años posteriores no se obtuvo datos del referido indicador.

Factores que afectan al cumplimiento de los objetivos del PDC Región Callao 2011-2021:

Positiva:

No se cuenta con información.

Negativa:

Reciente aprobación y conformación del Consejo Regional de la Juventud del Callao, aprobado mediante Ordenanza Regional N° 006 de fecha 25 de agosto 2020

Observaciones:

-Sin observación



III.- EVALUACIÓN DE LAS INVERSIONES DEL PDC REGIÓN CALLAO 2011-2021

3.1. Proyectos de Inversión

Eje 01: Superación de la pobreza y la desigualdad

OBJETIVO ESTRATÉGICO:

1.1.Reducir la pobreza, exclusión y marginalidad

OBJETIVO ESPECÍFICO:

1.1.1. Mejorar el acceso a servicios básicos de calidad



INFORME DE EVALUACIÓN DE RESULTADOS DEL PDC REGIÓN CALLAO 2011-2021

SEGÚN EJES, OBJETIVOS ESTRATÉGICOS, ESPECÍFICOS Y EJECUCIÓN
PRESUPUESTAL DE PROYECTOS DE INVERSIÓN

Gerencia Regional de Planeamiento, Presupuesto y Acondicionamiento Territorial

SEDAPAL

NOMBRE DEL PROYECTO DE INVERSIÓN:

Ampliación y Mejoramiento del Sistema de Agua Potable y Alcantarillado para los Asentamientos Humanos Sarita Colonia, Juan Pablo II, Acapulco y Anexos del Distrito de Callao. (Fuente: SSI-MEF)

CÓDIGO:

SNIP/Código Único de Inversiones

Código SNIP: 15788

Código Único de Inversiones: 2056393

OBJETIVO DEL PROYECTO:

Reducción de la incidencia de enfermedades infecciosas intestinales y dermatológicas. (Fuente SSI-MEF)

COSTO TOTAL DE LA INVERSIÓN ESTIMADO EN EL PDC:

S/ 11,562,588.00 soles

COSTO TOTAL DE LA INVERSIÓN REGISTRADO EN EL SNIP – INVIERTE.PE:

S/ 11,406,775.00 soles

COSTO TOTAL DE LA INVERSIÓN REGISTRADO EN EL EXPEDIENTE TÉCNICO:

S/ 11,406,775.00 soles

MONTO DE LA INVERSIÓN REALIZADA HASTA DICIEMBRE 2019:

S/ 15,472,108.43 soles

MONTO DE LA INVERSIÓN POR EJECUTAR:

S/ 0 soles

AVANCE DE LA INVERSIÓN (%):

100% de Avance.

FUENTE DE FINANCIAMIENTO (PÚBLICO/PRIVADO/APP/OXI, COOPERACIÓN INTERNACIONAL:

Recursos directamente recaudados. (Fuente SSI-MEF)



345



344

NOMBRE DEL PROYECTO DE INVERSIÓN:

Instalación del Sistema de Agua Potable y Alcantarillado para el Esquema Oquendo, Santa Rosa y el Naranjal (Sectores 251, 252, 256 y 257) - Distrito San Martín de Porres y Callao.

CÓDIGO:

SNIP/Código Único de Inversiones

Código SNIP: 86669

Código Único de Inversiones: S/D

OBJETIVO DEL PROYECTO:

El objetivo principal o propósito principal del proyecto, es la "Bajar la incidencia de enfermedades infecciosas intestinales, parasitarias y dermatológicas" en el Esquema Oquendo, Santa Rosa y El Naranjal Distrito de San Martín de Porres y Callao

COSTO TOTAL DE LA INVERSIÓN ESTIMADO EN EL PDC:

S/ 94,100,728.00 soles

COSTO TOTAL DE LA INVERSIÓN REGISTRADO EN EL SNIP – INVIERTE.PE:

S/ 97,252,937.00 soles

COSTO TOTAL DE LA INVERSIÓN REGISTRADO EN EL EXPEDIENTE TÉCNICO:

S/ 107,185,891.16 soles



MONTO DE LA INVERSIÓN REALIZADA HASTA DICIEMBRE 2019:

S/ 111,727,135.18 soles

MONTO DE LA INVERSIÓN POR EJECUTAR:


S/ 0 soles

AVANCE DE LA INVERSIÓN (%):

100% de Avance.

FUENTE DE FINANCIAMIENTO (PÚBLICO/PRIVADO/APP/OXI, COOPERACIÓN INTERNACIONAL):

Recursos directamente recaudados (Fuente SSI-MEF)

	INFORME DE EVALUACIÓN DE RESULTADOS DEL PDC REGIÓN CALLAO 2011-2021
	SEGÚN EJES, OBJETIVOS ESTRATÉGICOS, ESPECÍFICOS Y EJECUCIÓN PRESUPUESTAL DE PROYECTOS DE INVERSIÓN
	<i>Gerencia Regional de Planeamiento, Presupuesto y Acondicionamiento Territorial</i>

343

NOMBRE DEL PROYECTO DE INVERSIÓN:

Cambio y Reubicación del Colector Mariscal Castilla – Callao

CÓDIGO:

SNIP/Código Único de Inversiones

Código SNIP: 68482

Código Único de Inversiones: S/D

OBJETIVO DEL PROYECTO:

Brindar una adecuada prestación del servicio de alcantarillado a la población mediante el eficiente funcionamiento del colector primario Mariscal Castilla. (Fuente SSI-MEF)

COSTO TOTAL DE LA INVERSIÓN ESTIMADO EN EL PDC:

S/ 2,914,312 soles

COSTO TOTAL DE LA INVERSIÓN REGISTRADO EN EL SNIP – INVIERTE.PE:

S/ 3,395,756.02 soles

COSTO TOTAL DE LA INVERSIÓN REGISTRADO EN EL EXPEDIENTE TÉCNICO:

S/ 3,369,214.68 soles



MONTO DE LA INVERSIÓN REALIZADA HASTA DICIEMBRE 2019:

S/ 3,946,215.12 soles

MONTO DE LA INVERSIÓN POR EJECUTAR:

S/ 0 soles

AVANCE DE LA INVERSIÓN (%):

100% de Avance.

FUENTE DE FINANCIAMIENTO (PÚBLICO/PRIVADO/APP/OXI, COOPERACIÓN INTERNACIONAL):

Recursos directamente recaudados. (Fuente SSI-MEF)



INFORME DE EVALUACIÓN DE RESULTADOS DEL PDC REGIÓN CALLAO 2011-2021

SEGÚN EJES, OBJETIVOS ESTRATÉGICOS, ESPECÍFICOS Y EJECUCIÓN
PRESUPUESTAL DE PROYECTOS DE INVERSIÓN

Gerencia Regional de Planeamiento, Presupuesto y Acondicionamiento Territorial

NOMBRE DEL PROYECTO DE INVERSIÓN:

Remodelación Integral de Pista y Veredas del Centro Operativo Puerto Nuevo – Callao

CÓDIGO:

SNIP/Código Único de Inversiones

Código SNIP: 85518

Código Único de Inversiones: S/D

OBJETIVO DEL PROYECTO:

S/D

COSTO TOTAL DE LA INVERSIÓN ESTIMADO EN EL PDC:

S/. 239,163.00 soles

COSTO TOTAL DE LA INVERSIÓN REGISTRADO EN EL SNIP – INVIERTE.PE:

S/ 265,513.10 soles

COSTO TOTAL DE LA INVERSIÓN REGISTRADO EN EL EXPEDIENTE TÉCNICO:

S/ 280,513.10 soles

MONTO DE LA INVERSIÓN REALIZADA HASTA DICIEMBRE 2019:

S/ 457,411.05 soles

MONTO DE LA INVERSIÓN POR EJECUTAR:

S/ 0 soles

AVANCE DE LA INVERSIÓN (%):

100% de Avance.

FUENTE DE FINANCIAMIENTO (PÚBLICO/PRIVADO/APP/OXI, COOPERACIÓN INTERNACIONAL):

Público.



342



GOBIERNO
REGIONAL
CALLAO

INFORME DE EVALUACIÓN DE RESULTADOS DEL PDC REGIÓN CALLAO 2011-2021

SEGÚN EJES, OBJETIVOS ESTRATÉGICOS, ESPECÍFICOS Y EJECUCIÓN
PRESUPUESTAL DE PROYECTOS DE INVERSIÓN

Gerencia Regional de Planeamiento, Presupuesto y Acondicionamiento Territorial

341

NOMBRE DEL PROYECTO DE INVERSIÓN:

Esquema Víctor Raúl Haya De La Torre- Ampliación de los Sistemas de Agua Potable y Alcantarillado de los Sectores 253, 254, 255, 258 Y 259 - Callao, Ventanilla y San Martín de Porres. (Fuente SSI-MEF).

CÓDIGO:

SNIP/Código Único de Inversiones

Código SNIP: 263732

Código Único de Inversiones: 2404453

OBJETIVO DEL PROYECTO:

El objetivo principal del proyecto es Disminución de casos de enfermedades infecciosas intestinales, parasitarias y diarreicas del Esquema Víctor Raúl Haya de la Torre.

COSTO TOTAL DE LA INVERSIÓN ESTIMADO EN EL PDC:

S/. 5,267,463.00 soles

COSTO TOTAL DE LA INVERSIÓN REGISTRADO EN EL SNIP – INVIERTE.PE:

S/ 74,785,192.00 soles

COSTO TOTAL DE LA INVERSIÓN REGISTRADO EN EL EXPEDIENTE TÉCNICO:

S/ 89,650,807.77 soles

MONTO DE LA INVERSIÓN REALIZADA HASTA DICIEMBRE 2019:

S/ 87,093,152.14 soles

MONTO DE LA INVERSIÓN POR EJECUTAR:

S/ 2,557,655.63 soles


AVANCE DE LA INVERSIÓN (%):

92.1% de Avance.

FUENTE DE FINANCIAMIENTO (PÚBLICO/PRIVADO/APP/OXI, COOPERACIÓN INTERNACIONAL):

Público.



	INFORME DE EVALUACIÓN DE RESULTADOS DEL PDC REGIÓN CALLAO 2011-2021
	SÉGÚN EJES, OBJETIVOS ESTRATÉGICOS, ESPECÍFICOS Y EJECUCIÓN PRESUPUESTAL DE PROYECTOS DE INVERSIÓN
	<i>Gerencia Regional de Planeamiento, Presupuesto y Acondicionamiento Territorial</i>

NOMBRE DEL PROYECTO DE INVERSIÓN:

Mejoramiento y Ampliación de los Sistemas de Agua Potable y Alcantarillado de los Sectores 273, 277, 278, 279, 280, 394 y 395 Distrito de Ventanilla - Provincia de Callao - Departamento de Callao. (Fuente SSI-MEF).

CÓDIGO:

SNIP/Código Único de Inversiones

Código SNIP: S/D

Código Único de Inversiones: 2309659

OBJETIVO DEL PROYECTO:

Población con acceso a servicios de agua potable y alcantarillado con disminución de casos de enfermedades infecciosas intestinales.

COSTO TOTAL DE LA INVERSIÓN ESTIMADO EN EL PDC:

S/ 4, 246,049.00 soles

COSTO TOTAL DE LA INVERSIÓN REGISTRADO EN EL SNIP – INVIERTE.PE:

S/ 423, 870,877.23 soles.

COSTO TOTAL DE LA INVERSIÓN REGISTRADO EN EL EXPEDIENTE TÉCNICO:

S/ 0 soles

MONTO DE LA INVERSIÓN REALIZADA HASTA DICIEMBRE 2019:

S/ 9, 289,210.00 soles.

MONTO DE LA INVERSIÓN POR EJECUTAR:

S/ 414, 581,677.23 soles

AVANCE DE LA INVERSIÓN (%):

2.19% de Avance.

FUENTE DE FINANCIAMIENTO (PÚBLICO/PRIVADO/APP/OXI, COOPERACIÓN INTERNACIONAL):

Público





INFORME DE EVALUACIÓN DE RESULTADOS DEL PDC REGIÓN CALLAO 2011-2021
SEGÚN EJES, OBJETIVOS ESTRATÉGICOS, ESPECÍFICOS Y EJECUCIÓN PRESUPUESTAL DE PROYECTOS DE INVERSIÓN
<i>Gerencia Regional de Planeamiento, Presupuesto y Acondicionamiento Territorial</i>

339

NOMBRE DEL PROYECTO DE INVERSIÓN:

Rehabilitación y Mejoramiento de un Surtidor para el Abastecimiento de Agua Potable para la Asociación de Porcicultores del Parque Porcino. (Fuente: SSI-MEF).

CÓDIGO:

SNIP/Código Único de Inversiones

Código SNIP: 90044

Código Único de Inversiones: S/D

OBJETIVO DEL PROYECTO:

Bajar índices de enfermedades diarreicas, parasitarias y dermatológicas en el área de influencias del proyecto. (Fuente SSI-MEF)

COSTO TOTAL DE LA INVERSIÓN ESTIMADO EN EL PDC:

S/ 178,138.00 soles

COSTO TOTAL DE LA INVERSIÓN REGISTRADO EN EL SNIP – INVIERTE.PE:

S/ 133,903.00 soles

COSTO TOTAL DE LA INVERSIÓN REGISTRADO EN EL EXPEDIENTE TÉCNICO:

S/ 187,437.59 soles

MONTO DE LA INVERSIÓN REALIZADA HASTA DICIEMBRE 2019:

S/ 235,431.10 soles

MONTO DE LA INVERSIÓN POR EJECUTAR:

S/ 0 soles


AVANCE DE LA INVERSIÓN (%):

100% de Avance.

FUENTE DE FINANCIAMIENTO (PÚBLICO/PRIVADO/APP/OXI, COOPERACIÓN INTERNACIONAL:

Recursos directamente recaudados. (Fuente SSI-MEF)



 GOBIERNO REGIONAL CALLAO	INFORME DE EVALUACIÓN DE RESULTADOS DEL PDC REGIÓN CALLAO 2011-2021
	SEGÚN EJES, OBJETIVOS ESTRATÉGICOS, ESPECÍFICOS Y EJECUCIÓN PRESUPUESTAL DE PROYECTOS DE INVERSIÓN
	Gerencia Regional de Planeamiento, Presupuesto y Acondicionamiento Territorial

NOMBRE DEL PROYECTO DE INVERSIÓN:

Instalación del Sistema de Agua Potable y Alcantarillado para el AA.HH. Asociación de Pobladores de Ventanilla Alta Sector Segunda Zona A, Mz. E2A E2B. (Fuente: SSI-MEF).

CÓDIGO:


SNIP/Código Único de Inversiones

Código SNIP: 86851

Código Único de Inversiones: S/D



Nota: Proyecto desestimado, la intervención se encuentra incluida en el ámbito de influencia del proyecto de inversión "ampliación y mejoramiento de los sistemas de agua potable y alcantarillado en los sectores 273,277, 278, 280,394 y 395, Distrito de Ventanilla. (Fuente SEDAPAL Carta -040-2021-GPO).

	INFORME DE EVALUACIÓN DE RESULTADOS DEL PDC REGIÓN CALLAO 2011-2021
	SEGÚN EJES, OBJETIVOS ESTRATÉGICOS, ESPECÍFICOS Y EJECUCIÓN PRESUPUESTAL DE PROYECTOS DE INVERSIÓN
	<i>Gerencia Regional de Planeamiento, Presupuesto y Acondicionamiento Territorial</i>

NOMBRE DEL PROYECTO DE INVERSIÓN:

Instalación de Redes de Agua Potable y Alcantarillado en los AA.HH. Kenji Fujimori, anexo Kenji Fujimori Y Santa Fe, distrito de Ventanilla - Callao – Callao (Fuente: SSI-MEF)

CÓDIGO:

SNIP/Código Único de Inversiones

Código SNIP: 115959

Código Único de Inversiones: 2124997

OBJETIVO DEL PROYECTO:

Bajar índices de enfermedades diarreicas, parasitarias y dermatológicas en el área de influencias del proyecto. (Fuente SSI-MEF)

COSTO TOTAL DE LA INVERSIÓN ESTIMADO EN EL PDC:

S/ 2, 093,833.00 soles

COSTO TOTAL DE LA INVERSIÓN REGISTRADO EN EL SNIP – INVIERTE.PE:

S/ 2, 328,872.00 soles

COSTO TOTAL DE LA INVERSIÓN REGISTRADO EN EL EXPEDIENTE TÉCNICO:

S/ 1, 735,127.71 soles

MONTO DE LA INVERSIÓN REALIZADA HASTA DICIEMBRE 2019:

S/ 1.879,140.20 soles

MONTO DE LA INVERSIÓN POR EJECUTAR:

S/ 0 soles


AVANCE DE LA INVERSIÓN (%):

100% de Avance.

FUENTE DE FINANCIAMIENTO (PÚBLICO/PRIVADO/APP/OXI, COOPERACIÓN INTERNACIONAL:

Recursos directamente recaudados. (Fuente SSI-MEF)



	INFORME DE EVALUACIÓN DE RESULTADOS DEL PDC REGIÓN CALLAO 2011-2021
	SEGÚN EJES, OBJETIVOS ESTRATÉGICOS, ESPECÍFICOS Y EJECUCIÓN PRESUPUESTAL DE PROYECTOS DE INVERSIÓN
	<i>Gerencia Regional de Planeamiento, Presupuesto y Acondicionamiento Territorial</i>

NOMBRE DEL PROYECTO DE INVERSIÓN:

Instalación de Redes Secundarias de Agua Potable y Desagües en los AA.HH. Santa Rosita, Héroes del Cenepa, Alberto Kouri Hanna, Ampliación Viñas De Angamos y Coop. Montecarlo, Distrito de Ventanilla - Callao – Callao

CÓDIGO:

SNIP/Código Único de Inversiones

Código SNIP: 133108

Código Único de Inversiones: 2125003

OBJETIVO DEL PROYECTO:

Bajar índices de enfermedades diarreicas, parasitarias y dermatológicas en el área de influencias del proyecto. (Fuente SSI-MEF)

COSTO TOTAL DE LA INVERSIÓN ESTIMADO EN EL PDC:

S/ 737,213.00 soles

COSTO TOTAL DE LA INVERSIÓN REGISTRADO EN EL SNIP – INVIERTE.PE:

S/ 2, 421,921.00 soles

COSTO TOTAL DE LA INVERSIÓN REGISTRADO EN EL EXPEDIENTE TÉCNICO:

S/ 2, 135,025.06 soles



MONTO DE LA INVERSIÓN REALIZADA HASTA DICIEMBRE 2019:

S/ 2, 300,385.30 soles

MONTO DE LA INVERSIÓN POR EJECUTAR:


S/ 0 soles

AVANCE DE LA INVERSIÓN (%):

100% de Avance.

FUENTE DE FINANCIAMIENTO (PÚBLICO/PRIVADO/APP/OXI, COOPERACIÓN INTERNACIONAL:

Recursos directamente recaudados. (Fuente SSI-MEF)

	INFORME DE EVALUACIÓN DE RESULTADOS DEL PDC REGIÓN CALLAO 2011-2021
	SEGÚN EJES, OBJETIVOS ESTRATÉGICOS, ESPECÍFICOS Y EJECUCIÓN PRESUPUESTAL DE PROYECTOS DE INVERSIÓN
	<i>Gerencia Regional de Planeamiento, Presupuesto y Acondicionamiento Territorial</i>

NOMBRE DEL PROYECTO DE INVERSIÓN:

Instalación de Redes Secundarias y Conexiones Domiciliarias de Agua Potable y Alcantarillado en el A.H. Alfonso Ugarte Ampliación, Distrito de Ventanilla - Callao – Callao (Fuente: SSI-MEF)

CÓDIGO:

SNIP/Código Único de Inversiones

Código SNIP:142385

Código Único de Inversiones: 2125004

OBJETIVO DEL PROYECTO:

Disminuir los casos de enfermedades gastrointestinales y dermatológicas en los pobladores de la ampliación del A.H. Alfonso Ugarte. (Fuente SSI-MEF)

COSTO TOTAL DE LA INVERSIÓN ESTIMADO EN EL PDC:

S/ 264,934.00 soles

COSTO TOTAL DE LA INVERSIÓN REGISTRADO EN EL SNIP – INVIERTE.PE:

S/ 223,542.92 soles

COSTO TOTAL DE LA INVERSIÓN REGISTRADO EN EL EXPEDIENTE TÉCNICO:

S/ 301,822.41 soles

MONTO DE LA INVERSIÓN REALIZADA HASTA DICIEMBRE 2019:

S/ 305,717.31 soles

MONTO DE LA INVERSIÓN POR EJECUTAR:

S/ 0 soles (Fuente SSI-MEF)


AVANCE DE LA INVERSIÓN (%):

100% de Avance.

FUENTE DE FINANCIAMIENTO (PÚBLICO/PRIVADO/APP/OXI, COOPERACIÓN INTERNACIONAL:

Público.



 GOBIERNO REGIONAL CALLAO	INFORME DE EVALUACIÓN DE RESULTADOS DEL PDC REGIÓN CALLAO 2011-2021
	SEGÚN EJES, OBJETIVOS ESTRATÉGICOS, ESPECÍFICOS Y EJECUCIÓN PRESUPUESTAL DE PROYECTOS DE INVERSIÓN
	<i>Gerencia Regional de Planeamiento, Presupuesto y Acondicionamiento Territorial</i>

NOMBRE DEL PROYECTO DE INVERSIÓN:
Cambio y Reubicación del Colector Aeropuerto

CÓDIGO:
SNIP/Código Único de Inversiones
Código SNIP: 91954
Código Único de Inversiones: S/D

OBJETIVO DEL PROYECTO:
Mejorar significativamente el servicio de recolección de desagües. (Fuente SSI-MEF)

COSTO TOTAL DE LA INVERSIÓN ESTIMADO EN EL PDC:
S/ 846,330.00 soles

COSTO TOTAL DE LA INVERSIÓN REGISTRADO EN EL SNIP – INVIERTE.PE:
S/ 962,986 soles

COSTO TOTAL DE LA INVERSIÓN REGISTRADO EN EL EXPEDIENTE TÉCNICO:
S/ 1,660,013.06 soles




MONTO DE LA INVERSIÓN REALIZADA HASTA DICIEMBRE 2019:
S/ 2,065,349.43 soles

MONTO DE LA INVERSIÓN POR EJECUTAR:
S/ 0 soles

AVANCE DE LA INVERSIÓN (%):
100% de Avance.

FUENTE DE FINANCIAMIENTO (PÚBLICO/PRIVADO/APP/OXI, COOPERACIÓN INTERNACIONAL):
Recursos directamente recaudados (Fuente SSI-MEF)

	INFORME DE EVALUACIÓN DE RESULTADOS DEL PDC REGIÓN CALLAO 2011-2021
	SEGÚN EJES, OBJETIVOS ESTRATÉGICOS, ESPECÍFICOS Y EJECUCIÓN PRESUPUESTAL DE PROYECTOS DE INVERSIÓN
	<i>Gerencia Regional de Planeamiento, Presupuesto y Acondicionamiento Territorial</i>

NOMBRE DEL PROYECTO DE INVERSIÓN:

Mejoramiento del Sistema de Abastecimiento de Agua Potable para el Sector Costa Azul y Anexos y el Sector Margen Derecha de la Av. Néstor Gambeta Distrito de Ventanilla- Callao

CÓDIGO:

SNIP/Código Único de Inversiones

Código SNIP:148869

Código Único de Inversiones: 2124873

OBJETIVO DEL PROYECTO:

Disminuir los índices de enfermedades diarreicas agudas y parasitarias en el sector Costa Azul y anexos y el sector Margen Derecha De La Av. Néstor Gambeta del distrito de Ventanilla. (Fuente SSI-MEF)

COSTO TOTAL DE LA INVERSIÓN ESTIMADO EN EL PDC:

S/ 2, 457,871.00 soles

COSTO TOTAL DE LA INVERSIÓN REGISTRADO EN EL SNIP – INVIERTE.PE:

S/ 2, 900,346.42 soles

COSTO TOTAL DE LA INVERSIÓN REGISTRADO EN EL EXPEDIENTE TÉCNICO:

S/ 2, 843,368.71 soles

MONTO DE LA INVERSIÓN REALIZADA HASTA DICIEMBRE 2019:

S/ 3, 355,900.91 soles

MONTO DE LA INVERSIÓN POR EJECUTAR:

S/ 0 soles


AVANCE DE LA INVERSIÓN (%):

100 % de Avance.

FUENTE DE FINANCIAMIENTO (PÚBLICO/PRIVADO/APP/OXI, COOPERACIÓN INTERNACIONAL:

Recursos directamente recaudados (Fuente SSI-MEF)



	INFORME DE EVALUACIÓN DE RESULTADOS DEL PDC REGIÓN CALLAO 2011-2021
	SEGÚN EJES, OBJETIVOS ESTRATÉGICOS, ESPECÍFICOS Y EJECUCIÓN PRESUPUESTAL DE PROYECTOS DE INVERSIÓN
	<i>Gerencia Regional de Planeamiento, Presupuesto y Acondicionamiento Territorial</i>

NOMBRE DEL PROYECTO DE INVERSIÓN:

Ampliación y Mejoramiento del Sistema de Agua Potable y Alcantarillado para el Macro Proyecto Pachacútec del Distrito de Ventanilla (Fuente: SSI-MEF)

CÓDIGO:

SNIP/Código Único de Inversiones

Código SNIP: 106471

Código Único de Inversiones: 2403089

OBJETIVO DEL PROYECTO:

El objetivo principal del proyecto es Bajar la incidencia de enfermedades infecciosas intestinales y dermatológicas de la población de la Ciudad de Pachacutec y Anexos. (Fuente SSI-MEF)

COSTO TOTAL DE LA INVERSIÓN ESTIMADO EN EL PDC:

S/ 1, 535,678.00 soles

COSTO TOTAL DE LA INVERSIÓN REGISTRADO EN EL SNIP – INVIERTE.PE:

S/ 423, 456,632.00 soles

COSTO TOTAL DE LA INVERSIÓN REGISTRADO EN EL EXPEDIENTE TÉCNICO:

S/ 632, 488,179.38 soles



MONTO DE LA INVERSIÓN REALIZADA HASTA DICIEMBRE 2019:

S/ 540, 104,203.00 soles

MONTO DE LA INVERSIÓN POR EJECUTAR:


S/ 92.383,976.38 soles

AVANCE DE LA INVERSIÓN (%):

85.39% de Avance.

FUENTE DE FINANCIAMIENTO (PÚBLICO/PRIVADO/APP/OXI, COOPERACIÓN INTERNACIONAL:

Donaciones y transferencias (Fuente SSI-MEF)

	INFORME DE EVALUACIÓN DE RESULTADOS DEL PDC REGIÓN CALLAO 2011-2021
	SEGÚN EJES, OBJETIVOS ESTRATÉGICOS, ESPECÍFICOS Y EJECUCIÓN PRESUPUESTAL DE PROYECTOS DE INVERSIÓN
	<i>Gerencia Regional de Planeamiento, Presupuesto y Acondicionamiento Territorial</i>

NOMBRE DEL PROYECTO DE INVERSIÓN:

Ampliación del Sistema de Agua Potable y Alcantarillado del Esquema Oquendo, Santa Rosa y el Naranjal en los Distritos de San Martín de Porras y el Callao. (Fuente SSI-MEF)

CÓDIGO:

SNIP/Código Único de Inversiones

Código SNIP: 15676

Código Único de Inversiones: S/D

OBJETIVO DEL PROYECTO:

El objetivo principal del proyecto es Bajar la incidencia de enfermedades infecciosas intestinales y dermatológicas de la población de la Ciudad de Pachacútec y Anexos

COSTO TOTAL DE LA INVERSIÓN ESTIMADO EN EL PDC:

S/ 20,486,182.00 soles

COSTO TOTAL DE LA INVERSIÓN REGISTRADO EN EL SNIP – INVIERTE.PE:

S/ 118,974,693.00 soles (Fuente SSI-MEF)

COSTO TOTAL DE LA INVERSIÓN REGISTRADO EN EL EXPEDIENTE TÉCNICO:

S/ 0 soles (Fuente SSI-MEF)

MONTO DE LA INVERSIÓN REALIZADA HASTA DICIEMBRE 2019:

S/ 39,081,361.31 soles

MONTO DE LA INVERSIÓN POR EJECUTAR:

S/ 0 soles


AVANCE DE LA INVERSIÓN (%):

100% de Avance.

FUENTE DE FINANCIAMIENTO (PÚBLICO/PRIVADO/APP/OXI, COOPERACIÓN INTERNACIONAL:

Recursos Ordinarios (Fuente SSI-MEF).



	INFORME DE EVALUACIÓN DE RESULTADOS DEL PDC REGIÓN CALLAO 2011-2021
	SEGÚN EJES, OBJETIVOS ESTRATÉGICOS, ESPECÍFICOS Y EJECUCIÓN PRESUPUESTAL DE PROYECTOS DE INVERSIÓN
	<i>Gerencia Regional de Planeamiento, Presupuesto y Acondicionamiento Territorial</i>

NOMBRE DEL PROYECTO DE INVERSIÓN:

Construcción de Sistemas de Agua Potable y Desagües en el A.H. Defensores de la Patria, Distrito de Ventanilla - Callao – Callao.

CÓDIGO:

SNIP/Código Único de Inversiones

Código SNIP: 94707

Código Único de Inversiones: 2080652

OBJETIVO DEL PROYECTO:

Bajar incidencia de enfermedades infecciosas intestinales en el A.H. Defensores de la Patria. (Fuente SIS-MEF)

COSTO TOTAL DE LA INVERSIÓN ESTIMADO EN EL PDC:

S/ 10, 553,253.00 soles

COSTO TOTAL DE LA INVERSIÓN REGISTRADO EN EL SNIP – INVIERTE.PE:

S/ 9, 359,392.00 soles.

COSTO TOTAL DE LA INVERSIÓN REGISTRADO EN EL EXPEDIENTE TÉCNICO:

S/ 11, 282,111.19 soles

MONTO DE LA INVERSIÓN REALIZADA HASTA DICIEMBRE 2019:

S/ 10, 910,756.90 soles

MONTO DE LA INVERSIÓN POR EJECUTAR:

S/ 0 soles


AVANCE DE LA INVERSIÓN (%):

100% de Avance.

FUENTE DE FINANCIAMIENTO (PÚBLICO/PRIVADO/APP/OXI, COOPERACIÓN INTERNACIONAL:

Donaciones y transferencias (Fuente SSI-MEF).



	INFORME DE EVALUACIÓN DE RESULTADOS DEL PDC REGIÓN CALLAO 2011-2021
	SEGÚN EJES, OBJETIVOS ESTRATÉGICOS, ESPECÍFICOS Y EJECUCIÓN PRESUPUESTAL DE PROYECTOS DE INVERSIÓN
	Gerencia Regional de Planeamiento, Presupuesto y Acondicionamiento Territorial

NOMBRE DEL PROYECTO DE INVERSIÓN:

Creación de la Base Operativa Labarthe de la Gerencia de Servicios Norte de SEDAPAL, en el Distrito de Ventanilla, Provincia Constitucional del Callao. (Fuente SSI-MEF)

CÓDIGO:

SNIP/Código Único de Inversiones

Código SNIP: 368482

Código Único de Inversiones: 2330631

OBJETIVO DEL PROYECTO:

Suficientes condiciones para la atención de Usuarios en la Base Operativa Labarthe de la Gerencia de Servicios Norte SEDAPAL, Distrito de Ventanilla.

COSTO TOTAL DE LA INVERSIÓN ESTIMADO EN EL PDC:

S/ 229,736.00 soles

COSTO TOTAL DE LA INVERSIÓN REGISTRADO EN EL SNIP – INVIERTE.PE:

S/ 11,458,475.00 soles.

COSTO TOTAL DE LA INVERSIÓN REGISTRADO EN EL EXPEDIENTE TÉCNICO:

S/ 0 soles

MONTO DE LA INVERSIÓN REALIZADA HASTA DICIEMBRE 2019:

S/ 844,237.00 soles

MONTO DE LA INVERSIÓN POR EJECUTAR:

S/ 10,614,238.00 soles


AVANCE DE LA INVERSIÓN (%):

7.37% de Avance.

FUENTE DE FINANCIAMIENTO (PÚBLICO/PRIVADO/APP/OXI, COOPERACIÓN INTERNACIONAL:

Recursos Directamente Recaudados (Fuente SSI-MEF).



	INFORME DE EVALUACIÓN DE RESULTADOS DEL PDC REGIÓN CALLAO 2011-2021
	SEGUN EJES, OBJETIVOS ESTRATÉGICOS, ESPECÍFICOS Y EJECUCIÓN PRESUPUESTAL DE PROYECTOS DE INVERSIÓN
	<i>Gerencia Regional de Planeamiento, Presupuesto y Acondicionamiento Territorial</i>

NOMBRE DEL PROYECTO DE INVERSIÓN:

Creación de Cerco Perimétrico del Terreno Adyacente a la Futura Planta Taboada Distrito de Callao - Provincia de Provincia Constitucional del Callao - Departamento de Callao. (Fuente SSI-MEF)

CÓDIGO:

SNIP/Código Único de Inversiones

Código SNIP: S/D

Código Único de Inversiones: 2403496

OBJETIVO DEL PROYECTO:

Evitar la intrusión de malos elementos e invasores, delimitando y protegiendo el área donde se ubica actualmente el canal de descarga cuya área es parte de la infraestructura de la planta de tratamiento.

COSTO TOTAL DE LA INVERSIÓN ESTIMADO EN EL PDC:

S/ 1,150,720.00 soles

COSTO TOTAL DE LA INVERSIÓN REGISTRADO EN EL SNIP – INVIERTE.PE:

S/ 948,699.45 soles.

COSTO TOTAL DE LA INVERSIÓN REGISTRADO EN EL EXPEDIENTE TÉCNICO:

S/ 0 soles



MONTO DE LA INVERSIÓN REALIZADA HASTA DICIEMBRE 2019:

S/ 45,799.34 soles

MONTO DE LA INVERSIÓN POR EJECUTAR:


S/ 902,900.00 soles

AVANCE DE LA INVERSIÓN (%):

4.83% de Avance.

FUENTE DE FINANCIAMIENTO (PÚBLICO/PRIVADO/APP/OXI, COOPERACIÓN INTERNACIONAL):

Público

	INFORME DE EVALUACIÓN DE RESULTADOS DEL PDC REGIÓN CALLAO 2011-2021
	SEGÚN EJES, OBJETIVOS ESTRATÉGICOS, ESPECÍFICOS Y EJECUCIÓN PRESUPUESTAL DE PROYECTOS DE INVERSIÓN
	<i>Gerencia Regional de Planeamiento, Presupuesto y Acondicionamiento Territorial</i>

NOMBRE DEL PROYECTO DE INVERSIÓN:

Rehabilitación del Sistema de Tratamiento para el Mejoramiento de la PTAR Ventanilla.

CÓDIGO:

SNIP/Código Único de Inversiones

Código SNIP: S/D

Código Único de Inversiones: 2309659

Nota: Proyecto desestimado, la intervención se encuentra incluida en el ámbito de influencia del proyecto de inversión "ampliación y mejoramiento de los sistemas de agua potable y alcantarillado en los sectores 273, 277, 278, 280, 394 y 395, Distrito de Ventanilla. (Fuente SEDAPAL Carta -040-2021-GPO).

NOMBRE DEL PROYECTO DE INVERSIÓN:

Cambio y/o Reubicación del Colector Primario Guardia Chalaca-Callao.

CÓDIGO:

SNIP/Código Único de Inversiones

Código SNIP: S/D

Código de Inversiones: S/D

Nota: Incluido en otro proyecto, el área de influencia del proyecto no incluye habilitaciones de la Provincia Constitucional del Callao. (Fuente SEDAPAL Carta -040-2021-GPO).



NOMBRE DEL PROYECTO DE INVERSIÓN:

Ampliación del Sistema de Distribución Primaria a partir de la Planta La Atarjea.

CÓDIGO:

SNIP/Código Único de Inversiones

Código SNIP: 251148

Código Único de Inversiones: S/D

Nota: La formulación del estudio a nivel de pre inversión, en el marco del SNIP, no se concluyó. En el marco del invierte.pe, el proyecto se encuentra desactivado en el banco de inversiones. (Fuente SEDAPAL Carta -040-2021-GPO).



NOMBRE DEL PROYECTO DE INVERSIÓN:

Construcción de Reservorios de Almacenamiento en el Sistema de Distribución Primaria.

CÓDIGO:

SNIP/Código Único de Inversiones

Código SNIP: S/D

Código de Inversiones: S/D

Nota: Incluido en otro proyecto, el área de influencia del proyecto no incluye habilitaciones de la Provincia Constitucional del Callao. (Fuente SEDAPAL Carta -040-2021-GPO).

NOMBRE DEL PROYECTO DE INVERSIÓN:

Ampliación y Mejoramiento de los Sistemas de Colectores Primarios.

CÓDIGO:

SNIP/Código Único de Inversiones

Código SNIP: 2395022

Código de Inversiones: S/D

Nota: Incluido en otro proyecto, el área de influencia del proyecto no incluye habilitaciones de la Provincia Constitucional del Callao. Fuente SEDAPAL Carta -040-2021-GPO).

NOMBRE DEL PROYECTO DE INVERSIÓN:

Mejoramiento y Ampliación de la Planta de Tratamiento de Aguas Residuales Ventanilla.

CÓDIGO:


SNIP/Código Único de Inversiones

Código SNIP: S/D

Código de Inversiones: S/D

Nota: Proyecto incluido en el Proyecto de Inversión "Ampliación y Mejoramiento de los Sistemas de Agua Potable y Alcantarillado en los Sectores 273,277, 278,280,394 y 395, Distrito de Ventanilla". (Fuente SEDAPAL Carta -040-2021-GPO).



 GOBIERNO REGIONAL CALLAO	INFORME DE EVALUACIÓN DE RESULTADOS DEL PDC REGIÓN CALLAO 2011-2021
	SEGÚN EJES, OBJETIVOS ESTRATÉGICOS, ESPECÍFICOS Y EJECUCIÓN PRESUPUESTAL DE PROYECTOS DE INVERSIÓN
	Gerencia Regional de Planeamiento, Presupuesto y Acondicionamiento Territorial

NOMBRE DEL PROYECTO DE INVERSIÓN:

Cambio de Tuberías de Concreto Pretensado (superconcreto) en el Sistema de Distribución Primaria.

CÓDIGO:


SNIP/Código Único de Inversiones

Código SNIP: S/D

Código de Inversiones: S/D



Nota: El proyecto no se encuentra actualmente en el programa de inversiones de SEDAPAL. (Fuente SEDAPAL Carta -040-2021-GPO).

 GOBIERNO REGIONAL CALLAO	INFORME DE EVALUACIÓN DE RESULTADOS DEL PDC REGIÓN CALLAO 2011-2021
	SEGÚN EJES, OBJETIVOS ESTRATÉGICOS, ESPECÍFICOS Y EJECUCIÓN PRESUPUESTAL DE PROYECTOS DE INVERSIÓN
	<i>Gerencia Regional de Planeamiento, Presupuesto y Acondicionamiento Territorial</i>

NOMBRE DEL PROYECTO DE INVERSIÓN:

Optimización de la Infraestructura de los Sistemas de Agua Potable y Alcantarillado: Sectorización, Rehabilitación de Redes y Actualización del Catastro de la Gerencia de Servicios Norte en el Área de Influencia del Proyecto Chillón-Fase IV.

CÓDIGO:

SNIP/Código Único de Inversiones

Código SNIP: S/D

Código de Inversiones: S/D



Nota: Proyecto en idea, se está gestionando el financiamiento para la ejecución del proyecto, después de lo cual será programado e incluido en el programa de inversiones de SEDAPAL. (Fuente SEDAPAL Carta -040-2021-GPO).


Municipalidad Distrital de Bellavista
NOMBRE DEL PROYECTO DE INVERSIÓN:

Rehabilitación de lozas deportivas en el parque Taboadita, Bellavista.

CÓDIGO:
SNIP/Código Único de Inversiones

138893

OBJETIVO DEL PROYECTO:

Condiciones adecuadas para realizar prácticas deportivas y recreativas

COSTO TOTAL DE LA INVERSIÓN ESTIMADO EN EL PDC:

S/ 559,018.00 soles

COSTO TOTAL DE LA INVERSIÓN REGISTRADO EN EL SNIP – INVIERTE.PE:

S/ 559,018.00 soles

COSTO TOTAL DE LA INVERSIÓN REGISTRADO EN EL EXPEDIENTE TÉCNICO:

S/ 559,018.00 soles

MONTO DE LA INVERSIÓN REALIZADA HASTA DICIEMBRE 2019:

S/ 0 soles

MONTO DE LA INVERSIÓN POR EJECUTAR:

S/ 559,018.00 soles


AVANCE DE LA INVERSIÓN (%):

0% de Avance, Proyecto INACTIVO, PERFIL APROBADO.

FUENTE DE FINANCIAMIENTO (PÚBLICO/PRIVADO/APP/OXI, COOPERACIÓN INTERNACIONAL):

El PIP no tiene asignada una categoría presupuestal.



	INFORME DE EVALUACIÓN DE RESULTADOS DEL PDC REGIÓN CALLAO 2011-2021
	SEGÚN EJES, OBJETIVOS ESTRATÉGICOS, ESPECÍFICOS Y EJECUCIÓN PRESUPUESTAL DE PROYECTOS DE INVERSIÓN
	<i>Gerencia Regional de Planeamiento, Presupuesto y Acondicionamiento Territorial</i>

NOMBRE DEL PROYECTO DE INVERSIÓN:

Rehabilitación del Parque Señor de los Milagros de la Urbanización Confecciones Militares.

CÓDIGO:

SNIP/Código Único de Inversiones

Código SNIP: 151313

Código Único de Inversiones: 2129268

OBJETIVO DEL PROYECTO:

Condiciones adecuadas para realizar prácticas deportivas y recreativas.

COSTO TOTAL DE LA INVERSIÓN ESTIMADO EN EL PDC:

S/ 1, 287,588.00 soles

COSTO TOTAL DE LA INVERSIÓN REGISTRADO EN EL SNIP – INVIERTE.PE:

S/ 1, 287,588.00 soles

COSTO TOTAL DE LA INVERSIÓN REGISTRADO EN EL EXPEDIENTE TÉCNICO:

S/ 1, 287,588.00 soles

MONTO DE LA INVERSIÓN REALIZADA HASTA DICIEMBRE 2019:

S/ 452,725.00 soles

MONTO DE LA INVERSIÓN POR EJECUTAR:

S/ 834,863.00 soles


AVANCE DE LA INVERSIÓN (%):

35% de Avance, Proyecto ACTIVO.

FUENTE DE FINANCIAMIENTO (PÚBLICO/PRIVADO/APP/OXI, COOPERACIÓN INTERNACIONAL):

Fondo de Compensación Municipal.



 GOBIERNO REGIONAL CALLAO	INFORME DE EVALUACIÓN DE RESULTADOS DEL PDC REGIÓN CALLAO 2011-2021
	SEGÚN EJES, OBJETIVOS ESTRATÉGICOS, ESPECÍFICOS Y EJECUCIÓN PRESUPUESTAL DE PROYECTOS DE INVERSIÓN
	<i>Gerencia Regional de Planeamiento, Presupuesto y Acondicionamiento Territorial</i>

NOMBRE DEL PROYECTO DE INVERSIÓN:

Rehabilitación del Complejo Deportivo en la Urbanización Ciudad del Pescador.

CÓDIGO:**SNIP/Código Único de Inversiones**

Código SNIP: 147043

Código Único de Inversiones: 2114844

OBJETIVO DEL PROYECTO:

Adecuada infraestructura deportiva.

COSTO TOTAL DE LA INVERSIÓN ESTIMADO EN EL PDC:

S/ 618,700.00 soles

COSTO TOTAL DE LA INVERSIÓN REGISTRADO EN EL SNIP – INVIERTE.PE:

S/ 618,700.00 soles

COSTO TOTAL DE LA INVERSIÓN REGISTRADO EN EL EXPEDIENTE TÉCNICO:

S/ 618,700.00 soles

MONTO DE LA INVERSIÓN REALIZADA HASTA DICIEMBRE 2019:

S/ 532,548.94 soles

MONTO DE LA INVERSIÓN POR EJECUTAR:

S/ 86,151.00 soles


AVANCE DE LA INVERSIÓN (%):

86% de Avance, Proyecto ACTIVO.

FUENTE DE FINANCIAMIENTO (PÚBLICO/PRIVADO/APP/OXI, COOPERACIÓN INTERNACIONAL):

S/D



	INFORME DE EVALUACIÓN DE RESULTADOS DEL PDC REGIÓN CALLAO 2011-2021
	SEGÚN EJES, OBJETIVOS ESTRATÉGICOS, ESPECÍFICOS Y EJECUCIÓN PRESUPUESTAL DE PROYECTOS DE INVERSIÓN
	<i>Gerencia Regional de Planeamiento, Presupuesto y Acondicionamiento Territorial</i>

Eje 02: Generación de capacidades

OBJETIVO ESTRATÉGICO:

2.1. Promover el empoderamiento social y la inserción laboral en las dinámicas económicas productivas.

OBJETIVO ESPECÍFICO:

2.1.1. Promover la investigación

Gobierno Regional del Callao

NOMBRE DEL PROYECTO DE INVERSIÓN:

Fortalecimiento de la Edición y Lectura en la Región Callao - Fondo Editorial Regional.

CÓDIGO:

SNIP/Código Único de Inversiones

Código SNIP: 65215

Código Único de Inversiones: S/D



OBJETIVO DEL PROYECTO:

Adecuado desarrollo cultural en la Región Callao por recuperación paulatina del hábito de la lectura.

COSTO TOTAL DE LA INVERSIÓN ESTIMADO EN EL PDC:

S/ 1,112,069.00 soles (Fuente SSI-MEF)

COSTO TOTAL DE LA INVERSIÓN REGISTRADO EN EL SNIP – INVIERTE.PE:

S/ 1,112,069.00 soles (Fuente SSI-MEF)

COSTO TOTAL DE LA INVERSIÓN REGISTRADO EN EL EXPEDIENTE TÉCNICO:

S/ 0 soles (Fuente SSI-MEF)

MONTO DE LA INVERSIÓN REALIZADA HASTA DICIEMBRE 2019:

S/. 0 soles (Fuente SSI-MEF)

MONTO DE LA INVERSIÓN POR EJECUTAR:


S/. 1,112,069.00 soles (Fuente SSI-MEF)

AVANCE DE LA INVERSIÓN (%):

0% de Avance, Proyecto Desactivado Permanentemente.

FUENTE DE FINANCIAMIENTO (PÚBLICO/PRIVADO/APP/OXI, COOPERACIÓN INTERNACIONAL:

Canon y sobrecanon, regalías, renta de aduanas y participaciones.

	INFORME DE EVALUACIÓN DE RESULTADOS DEL PDC REGIÓN CALLAO 2011-2021
	SEGÚN EJES, OBJETIVOS ESTRATÉGICOS, ESPECÍFICOS Y EJECUCIÓN PRESUPUESTAL DE PROYECTOS DE INVERSIÓN
	<i>Gerencia Regional de Planeamiento, Presupuesto y Acondicionamiento Territorial</i>

NOMBRE DEL PROYECTO DE INVERSIÓN:

Desarrollo de Capacidades para Personas con Discapacidad en la Región Callao.

CÓDIGO:

SNIP/Código Único de Inversiones

Código SNIP: 65583

OBJETIVO DEL PROYECTO:

Desarrollar capacidades en las personas con discapacidad en la región Callao.

COSTO TOTAL DE LA INVERSIÓN ESTIMADO EN EL PDC:

S/ 1, 006,803.00 soles (Fuente SSI-MEF)

COSTO TOTAL DE LA INVERSIÓN REGISTRADO EN EL SNIP – INVIERTE.PE:

S/ 1, 006,803.00 soles (Fuente SSI-MEF)

COSTO TOTAL DE LA INVERSIÓN REGISTRADO EN EL EXPEDIENTE TÉCNICO:

S/ 0 soles (Fuente SSI-MEF)

MONTO DE LA INVERSIÓN REALIZADA HASTA DICIEMBRE 2019:

S/. 0 soles (Fuente SSI-MEF)

MONTO DE LA INVERSIÓN POR EJECUTAR:

S) / 1, 006,803.00 soles (Fuente SSI-MEF)


AVANCE DE LA INVERSIÓN (%):

0% de Avance, Proyecto Desactivado Permanentemente.

FUENTE DE FINANCIAMIENTO (PÚBLICO/PRIVADO/APP/OXI, COOPERACIÓN INTERNACIONAL):

Canon y sobrecanon, regalías, renta de aduanas y participaciones.



	INFORME DE EVALUACIÓN DE RESULTADOS DEL PDC REGIÓN CALLAO 2011-2021
	SEGÚN EJES, OBJETIVOS ESTRATÉGICOS, ESPECÍFICOS Y EJECUCIÓN PRESUPUESTAL DE PROYECTOS DE INVERSIÓN
	<i>Gerencia Regional de Planeamiento, Presupuesto y Acondicionamiento Territorial</i>

Gobierno Regional del Callao

NOMBRE DEL PROYECTO DE INVERSIÓN:

Construcción y Equipamiento del Complejo Cultural Regional del Callao

CÓDIGO:

SNIP/Código Único de Inversiones

Código SNIP: 103827

Código Único de Inversiones: S/D

OBJETIVO DEL PROYECTO:

Adecuado desarrollo de las habilidades artísticas y culturales a la población del callao.

COSTO TOTAL DE LA INVERSIÓN ESTIMADO EN EL PDC:

S/ 29, 542,489.00 soles (Fuente SSI-MEF)

COSTO TOTAL DE LA INVERSIÓN REGISTRADO EN EL SNIP – INVIERTE.PE:

S/ 29, 542,489.00 soles (Fuente SSI-MEF)

COSTO TOTAL DE LA INVERSIÓN REGISTRADO EN EL EXPEDIENTE TÉCNICO:

S/ 0 soles (Fuente SSI-MEF)

MONTO DE LA INVERSIÓN REALIZADA HASTA DICIEMBRE 2019:

S/. 0 soles (Fuente SSI-MEF)

MONTO DE LA INVERSIÓN POR EJECUTAR:

S/. 29, 542,489.00 soles (Fuente SSI-MEF)


AVANCE DE LA INVERSIÓN (%):

0% de Avance, Proyecto Desactivado Permanentemente.

FUENTE DE FINANCIAMIENTO (PÚBLICO/PRIVADO/APP/OXI, COOPERACIÓN INTERNACIONAL):

Canon y sobrecanon, regalías, renta de aduanas y participaciones.



	INFORME DE EVALUACIÓN DE RESULTADOS DEL PDC REGIÓN CALLAO 2011-2021
	SEGÚN EJES, OBJETIVOS ESTRATÉGICOS, ESPECÍFICOS Y EJECUCIÓN PRESUPUESTAL DE PROYECTOS DE INVERSIÓN
	<i>Gerencia Regional de Planeamiento, Presupuesto y Acondicionamiento Territorial</i>

NOMBRE DEL PROYECTO DE INVERSIÓN:

Formación Empresarial de Jóvenes (15-29 años) en la Región Callao. Fortaleciendo el Emprendimiento Económico para la Superación de la Pobreza.

CÓDIGO:

SNIP/Código Único de Inversiones

Código SNIP: 65601

Código Único de Inversiones: S/D

OBJETIVO DEL PROYECTO:

Mejorar las condiciones de empleabilidad e inserción Laboral De Los jóvenes de la Región Callao. (Fuente SSI-MEF)

COSTO TOTAL DE LA INVERSIÓN ESTIMADO EN EL PDC:

S/ 5, 000,000.00 soles (Fuente SSI-MEF)

COSTO TOTAL DE LA INVERSIÓN REGISTRADO EN EL SNIP – INVIERTE.PE:

S/ 5, 000,000.00 soles (Fuente SSI-MEF)

COSTO TOTAL DE LA INVERSIÓN REGISTRADO EN EL EXPEDIENTE TÉCNICO:

S/ 0 soles (Fuente SSI-MEF)

MONTO DE LA INVERSIÓN REALIZADA HASTA DICIEMBRE 2019:

S/. 0 soles (Fuente SSI-MEF)

MONTO DE LA INVERSIÓN POR EJECUTAR:

S/. 5, 000,000.00 soles (Fuente SSI-MEF)


AVANCE DE LA INVERSIÓN (%):

0% de Avance, Proyecto Desactivado Permanentemente.

FUENTE DE FINANCIAMIENTO (PÚBLICO/PRIVADO/APP/OXI, COOPERACIÓN INTERNACIONAL:

Canon y sobrecanon, regalías, renta de aduanas y participaciones.



	INFORME DE EVALUACIÓN DE RESULTADOS DEL PDC REGIÓN CALLAO 2011-2021
	SEGÚN EJES, OBJETIVOS ESTRATÉGICOS, ESPECÍFICOS Y EJECUCIÓN PRESUPUESTAL DE PROYECTOS DE INVERSIÓN
	<i>Gerencia Regional de Planeamiento, Presupuesto y Acondicionamiento Territorial</i>

OBJETIVO ESPECÍFICO:

2.1.4. Promover el liderazgo y la organización y la participación

Municipalidad Distrital de Bellavista**NOMBRE DEL PROYECTO DE INVERSIÓN:**

Construcción del Centro Juvenil Ciudad del Pescador, Distrito de Bellavista – Callao – Callao Provincia Constitucional.

CÓDIGO:

SNIP/Código Único de Inversiones

Código SNIP: 88808

Código Único de Inversiones: 2075722

OBJETIVO DEL PROYECTO:

Adecuada prestación de servicios comunales. (Fuente SSI-MEF)

COSTO TOTAL DE LA INVERSIÓN ESTIMADO EN EL PDC:

S/ 2, 501,011.00 soles

COSTO TOTAL DE LA INVERSIÓN REGISTRADO EN EL SNIP – INVIERTE.PE:

S/ 2, 501,011.00 soles (Fuente SSI-MEF)

COSTO TOTAL DE LA INVERSIÓN REGISTRADO EN EL EXPEDIENTE TÉCNICO:

S/ 2, 501,011.00 soles (Fuente SSI-MEF)

MONTO DE LA INVERSIÓN REALIZADA HASTA DICIEMBRE 2019:

S/. 0 soles (Fuente SSI-MEF)

MONTO DE LA INVERSIÓN POR EJECUTAR:

S/. 2, 501,011.00 soles (Fuente SSI-MEF)


AVANCE DE LA INVERSIÓN (%):

0% de Avance, Proyecto Desactivado Permanentemente.

FUENTE DE FINANCIAMIENTO (PÚBLICO/PRIVADO/APP/OXI, COOPERACIÓN INTERNACIONAL:

Canon y sobrecanon, regalías, renta de aduanas y participaciones.



	INFORME DE EVALUACIÓN DE RESULTADOS DEL PDC REGIÓN CALLAO 2011-2021
	SEGUN EJES, OBJETIVOS ESTRATÉGICOS, ESPECÍFICOS Y EJECUCIÓN PRESUPUESTAL DE PROYECTOS DE INVERSIÓN
	Gerencia Regional de Planeamiento, Presupuesto y Acondicionamiento Territorial

Eje 03: Gestión ambiental y ordenamiento territorial

OBJETIVO ESTRATÉGICO:

3.1. Garantizar un ambiente saludable, reducir la contaminación y conservar la biodiversidad.

OBJETIVO ESPECÍFICO:

3.1.1. Reducir la contaminación.

Municipalidad Provincial del Callao

NOMBRE DEL PROYECTO DE INVERSIÓN:

Mejoramiento Ambiental en los AA.HH. Ciudadela Chalaca, Ciudadela Chalaca IV Sector y Urb. Santa Marina Norte II etapa, Provincia de Prov. Callao - Callao Provincia Constitucional.

CÓDIGO:

SNIP/Código Único de Inversiones

Código SNIP: 56889

Código Único de Inversiones: 2052393

OBJETIVO DEL PROYECTO:

Reducción del pasivo ambiental del plomo en los A.H. Ciudadela Chalaca, A.H. Ciudadela Chalaca IV Sector, Urb. Santa Marina Norte II etapa. (Fuente SSI-MEF)

COSTO TOTAL DE LA INVERSIÓN ESTIMADO EN EL PDC:

S/. 8,796,908.00 soles (Fuente SSI-MEF)

COSTO TOTAL DE LA INVERSIÓN REGISTRADO EN EL SNIP – INVIERTE.PE:

S/. 3,013,872.00 soles (Fuente SSI-MEF)

COSTO TOTAL DE LA INVERSIÓN REGISTRADO EN EL EXPEDIENTE TÉCNICO:

S/. 0 soles (Fuente SSI-MEF)

MONTO DE LA INVERSIÓN REALIZADA HASTA DICIEMBRE 2019:

S/. 81,000 soles (Fuente SSI-MEF)

MONTO DE LA INVERSIÓN POR EJECUTAR:

S/. 2,932,842.00 soles (Fuente SSI-MEF)

AVANCE DE LA INVERSIÓN (%):

2.69% de Avance.

FUENTE DE FINANCIAMIENTO (PÚBLICO/PRIVADO/APP/OXI, COOPERACIÓN INTERNACIONAL:

Recursos directamente recaudados. (Fuente SSI-MEF)





Gobierno Regional del Callao

NOMBRE DEL PROYECTO DE INVERSIÓN:

Implementación de una Red de Monitoreo de Calidad de Aire para la Provincia Constitucional del Callao.

CÓDIGO:

SNIP/Código Único de Inversiones

Código SNIP: 100480

Código Único de Inversiones: 2112998

OBJETIVO DEL PROYECTO:

Mejora de la Gestión de la Calidad del Aire por parte de las autoridades competentes en la Provincia Constitucional del Callao. (Fuente SSI-MEF)

COSTO TOTAL DE LA INVERSIÓN ESTIMADO EN EL PDC:

S/. 2, 732,925.00 soles (Fuente SSI-MEF)

COSTO TOTAL DE LA INVERSIÓN REGISTRADO EN EL SNIP – INVIERTE.PE:

S/. 2, 732,925.00 soles (Fuente SSI-MEF)

COSTO TOTAL DE LA INVERSIÓN REGISTRADO EN EL EXPEDIENTE TÉCNICO:

S/. 0 soles (Fuente SSI-MEF)

MONTO DE LA INVERSIÓN REALIZADA HASTA DICIEMBRE 2019:

S/. 0 soles (Fuente SSI-MEF)

MONTO DE LA INVERSIÓN POR EJECUTAR:

S/. 2, 732,925.00 soles (Fuente SSI-MEF)


AVANCE DE LA INVERSIÓN (%):

0% Avance, Proyecto desactivado permanente.

FUENTE DE FINANCIAMIENTO (PÚBLICO/PRIVADO/APP/OXI, COOPERACIÓN INTERNACIONAL:

Canon y sobrecanon, regalías, renta de aduanas y participaciones. (Fuente SSI-MEF)



	INFORME DE EVALUACIÓN DE RESULTADOS DEL PDC REGIÓN CALLAO 2011-2021
	SEGÚN EJES, OBJETIVOS ESTRATÉGICOS, ESPECÍFICOS Y EJECUCIÓN PRESUPUESTAL DE PROYECTOS DE INVERSIÓN
	<i>Gerencia Regional de Planeamiento, Presupuesto y Acondicionamiento Territorial</i>

NOMBRE DEL PROYECTO DE INVERSIÓN:

Mejoramiento del Aprovechamiento de Residuos Sólidos Inorgánicos en Instituciones Educativas Públicas del Nivel Primario en la Región Callao.

CÓDIGO:

SNIP/Código Único de Inversiones

Código SNIP: 101088

Código Único de Inversiones: 2106123

OBJETIVO DEL PROYECTO:

Promover los hábitos de segregación de Residuos Sólidos domiciliarios en la comunidad escolar de la Región Callao.

COSTO TOTAL DE LA INVERSIÓN ESTIMADO EN EL PDC:

S/. 1,879,492.00 soles

COSTO TOTAL DE LA INVERSIÓN REGISTRADO EN EL SNIP – INVIERTE.PE:

S/. 2,559,846.00 soles (Fuente SSI-MEF)

COSTO TOTAL DE LA INVERSIÓN REGISTRADO EN EL EXPEDIENTE TÉCNICO:

S/. 0 soles (Fuente SSI-MEF)

MONTO DE LA INVERSIÓN REALIZADA HASTA DICIEMBRE 2019:

S/. 333,850.82 soles (Fuente SSI-MEF al 2015 – Ejecución Financiera)

MONTO DE LA INVERSIÓN POR EJECUTAR:

S/. 2,225,995.18 soles (Fuente SSI-MEF)


AVANCE DE LA INVERSIÓN (%):

15.0% de Avance.

FUENTE DE FINANCIAMIENTO (PÚBLICO/PRIVADO/APP/OXI, COOPERACIÓN INTERNACIONAL):

Canon y sobrecanon, regalías, renta de aduanas y participaciones. (Fuente SSI-MEF)



	INFORME DE EVALUACIÓN DE RESULTADOS DEL PDC REGIÓN CALLAO 2011-2021
	SEGÚN EJES, OBJETIVOS ESTRATÉGICOS, ESPECÍFICOS Y EJECUCIÓN PRESUPUESTAL DE PROYECTOS DE INVERSIÓN
	<i>Gerencia Regional de Planeamiento, Presupuesto y Acondicionamiento Territorial</i>

Municipalidad Distrital de Bellavista

NOMBRE DEL PROYECTO DE INVERSIÓN:

Construcción de Planta de Tratamiento de Aguas Residuales Domésticas para el Reúso en el Riego de Áreas Verdes Urbanización Taboadita, calle 11-B, Distrito de Bellavista.

CÓDIGO:

SNIP/Código Único de Inversiones

Código SNIP: 147035

Código Único de Inversiones: 2123690

OBJETIVO DEL PROYECTO:

Adecuada disponibilidad y oferta de agua para un eficiente riego de las áreas verdes.

COSTO TOTAL DE LA INVERSIÓN ESTIMADO EN EL PDC:

S/. 3, 689,000.00 soles

COSTO TOTAL DE LA INVERSIÓN REGISTRADO EN EL SNIP – INVIERTE.PE:

S/ 3, 689,000.00 soles



COSTO TOTAL DE LA INVERSIÓN REGISTRADO EN EL EXPEDIENTE TÉCNICO:

S/ 0 soles

MONTO DE LA INVERSIÓN REALIZADA HASTA DICIEMBRE 2019:

S/. 0 soles

MONTO DE LA INVERSIÓN POR EJECUTAR:

S/ 3, 689,000.00 soles

AVANCE DE LA INVERSIÓN (%):

0% de Avance, Proyecto Desactivado Permanentemente.

FUENTE DE FINANCIAMIENTO (PÚBLICO/PRIVADO/APP/OXI, COOPERACIÓN INTERNACIONAL):

Donaciones y Transferencias.



OBJETIVO ESPECÍFICO:

3.1.2. Conservar la Biodiversidad.

Gobierno Regional del Callao

NOMBRE DEL PROYECTO DE INVERSIÓN:

Protección de los Humedales De Ventanilla – Callao.

CÓDIGO:

SNIP/Código Único de Inversiones

Código SNIP: 13840

Código Único de Inversiones: 2022838

OBJETIVO DEL PROYECTO:

Protección de los ecosistemas de los Humedales De Ventanilla.

COSTO TOTAL DE LA INVERSIÓN ESTIMADO EN EL PDC:

S/. 1, 059,916.00 soles

COSTO TOTAL DE LA INVERSIÓN REGISTRADO EN EL SNIP – INVIERTE.PE:

S/. 1, 090,866.00 soles

COSTO TOTAL DE LA INVERSIÓN REGISTRADO EN EL EXPEDIENTE TÉCNICO:

S/. 0 soles

MONTO DE LA INVERSIÓN REALIZADA HASTA DICIEMBRE 2019:

S/. 1, 096,962.36 soles

MONTO DE LA INVERSIÓN POR EJECUTAR:

S/. 0 soles


AVANCE DE LA INVERSIÓN (%):

100% de Avance.

FUENTE DE FINANCIAMIENTO (PÚBLICO/PRIVADO/APP/OXI, COOPERACIÓN INTERNACIONAL:

Participación en rentas de aduanas



	INFORME DE EVALUACIÓN DE RESULTADOS DEL PDC REGIÓN CALLAO 2011-2021
	SEGÚN EJES, OBJETIVOS ESTRATÉGICOS, ESPECÍFICOS Y EJECUCIÓN PRESUPUESTAL DE PROYECTOS DE INVERSIÓN
	<i>Gerencia Regional de Planeamiento, Presupuesto y Acondicionamiento Territorial</i>

Municipalidad Distrital de Bellavista

NOMBRE DEL PROYECTO DE INVERSIÓN:

Construcción de Puntos de Acopio en Parques del Distrito de Bellavista – Callao.

CÓDIGO:

SNIP/Código Único de Inversiones

Código SNIP: 90397

Código Único de Inversiones: 2076264

OBJETIVO DEL PROYECTO:

Adecuadas condiciones de acopio y recojo de maleza en los parques.

COSTO TOTAL DE LA INVERSIÓN ESTIMADO EN EL PDC:

S/ 51,989 soles

COSTO TOTAL DE LA INVERSIÓN REGISTRADO EN EL SNIP – INVIERTE.PE:

S/. 51,989.00

COSTO TOTAL DE LA INVERSIÓN REGISTRADO EN EL EXPEDIENTE TÉCNICO:

S/. 51,989.00

MONTO DE LA INVERSIÓN REALIZADA HASTA DICIEMBRE 2019:

S/. 0

MONTO DE LA INVERSIÓN POR EJECUTAR:

S/. 51,989.00


AVANCE DE LA INVERSIÓN (%):

0% de Avance, Proyecto Desactivado Permanentemente.

FUENTE DE FINANCIAMIENTO (PÚBLICO/PRIVADO/APP/OXI, COOPERACIÓN INTERNACIONAL):

S/D



	INFORME DE EVALUACIÓN DE RESULTADOS DEL PDC REGIÓN CALLAO 2011-2021
	SEGÚN EJES, OBJETIVOS ESTRATÉGICOS, ESPECÍFICOS Y EJECUCIÓN PRESUPUESTAL DE PROYECTOS DE INVERSIÓN
	<i>Gerencia Regional de Planeamiento, Presupuesto y Acondicionamiento Territorial</i>

Gobierno Regional del Callao

NOMBRE DEL PROYECTO DE INVERSIÓN:

Arborización para el Mejoramiento Ambiental de las Zonas Urbanas Marginales de los distritos del Callao y Ventanilla

CÓDIGO:

SNIP/Código Único de Inversiones

Código SNIP: 93155

Código Único de Inversiones: 2086041

OBJETIVO DEL PROYECTO:

Mejoramiento de acciones de protección al medio ambiente. (Fuente SSI-MEF)

COSTO TOTAL DE LA INVERSIÓN ESTIMADO EN EL PDC:

S/. 289,990.00 soles

COSTO TOTAL DE LA INVERSIÓN REGISTRADO EN EL SNIP – INVIERTE.PE:

S/. 289,990.00 soles (Fuente SSI-MEF)

COSTO TOTAL DE LA INVERSIÓN REGISTRADO EN EL EXPEDIENTE TÉCNICO:

S/. 289,990.00 soles (Fuente SSI-MEF)



MONTO DE LA INVERSIÓN REALIZADA HASTA DICIEMBRE 2019:

S/. 281,427.73 soles (Fuente SSI-MEF al 2010 – Ejecución Financiera)

MONTO DE LA INVERSIÓN POR EJECUTAR:


S/.0 soles (Fuente SSI-MEF)

AVANCE DE LA INVERSIÓN (%):

100 % de Avance.

FUENTE DE FINANCIAMIENTO (PÚBLICO/PRIVADO/APP/OXI, COOPERACIÓN INTERNACIONAL):

S/D

	INFORME DE EVALUACIÓN DE RESULTADOS DEL PDC REGIÓN CALLAO 2011-2021
	SEGÚN EJES, OBJETIVOS ESTRATÉGICOS, ESPECÍFICOS Y EJECUCIÓN PRESUPUESTAL DE PROYECTOS DE INVERSIÓN
	Gerencia Regional de Planeamiento, Presupuesto y Acondicionamiento Territorial

OBJETIVO ESPECÍFICO:

3.1.3. Recuperar y poner en valor la biodiversidad.

Gobierno Regional del Callao**NOMBRE DEL PROYECTO DE INVERSIÓN:**

Implementación de Áreas Verdes y Recreativas en el Proyecto Piloto Pachacutec Sector E – GR 01 – Distrito de Ventanilla - Callao

CÓDIGO:

SNIP/Código Único de Inversiones

Código SNIP: 28323

Código Único de Inversiones: 2112158

OBJETIVO DEL PROYECTO:

Incrementar las áreas verdes y recreativas en el proyecto piloto Pachacutec Sector E - Gr 01 del distrito de Ventanilla - Prov. Constitucional del Callao. (Fuente SSI-MEF)

COSTO TOTAL DE LA INVERSIÓN ESTIMADO EN EL PDC:

S/ 893,827.00 soles

COSTO TOTAL DE LA INVERSIÓN REGISTRADO EN EL SNIP – INVIERTE.PE:

S/ 893,827.00 soles (Fuente SSI-MEF)

COSTO TOTAL DE LA INVERSIÓN REGISTRADO EN EL EXPEDIENTE TÉCNICO:

S/. 0 soles (Fuente SSI-MEF)

MONTO DE LA INVERSIÓN REALIZADA HASTA DICIEMBRE 2019:

S/. 0 soles (Fuente SSI-MEF – Actualizado)

MONTO DE LA INVERSIÓN POR EJECUTAR:

S/ 893,827.00 soles (Fuente SSI-MEF)

AVANCE DE LA INVERSIÓN (%):

0% de Avance, Proyecto Desactivado Permanente

FUENTE DE FINANCIAMIENTO (PÚBLICO/PRIVADO/APP/OXI, COOPERACIÓN INTERNACIONAL:

Participación en rentas de aduanas (Fuente SSI-MEF)





NOMBRE DEL PROYECTO DE INVERSIÓN:

Mejoramiento de Áreas Verdes y Recreativas en el AA.HH. Villa los Reyes - Ventanilla -
Prov. Constitucional del Callao

CÓDIGO:

SNIP/Código Único de Inversiones

Código SNIP: 29855

Código Único de Inversiones: 2115542

OBJETIVO DEL PROYECTO:

Incremento de áreas verdes y recreativas en el AA.HH. Villa los Reyes. (Fuente SSI-MEF)

COSTO TOTAL DE LA INVERSIÓN ESTIMADO EN EL PDC:

S/ 1, 598,082.00 soles

COSTO TOTAL DE LA INVERSIÓN REGISTRADO EN EL SNIP – INVIERTE.PE:

S/ 1, 598,082.00 soles (Fuente SSI-MEF)

COSTO TOTAL DE LA INVERSIÓN REGISTRADO EN EL EXPEDIENTE TÉCNICO:

S/ 0 soles (Fuente SSI-MEF)

MONTO DE LA INVERSIÓN REALIZADA HASTA DICIEMBRE 2019:

S/ 0 soles (Fuente SSI-MEF)

MONTO DE LA INVERSIÓN POR EJECUTAR:

S/ 1, 598,082.00 soles


AVANCE DE LA INVERSIÓN (%):

0% Avance, Proyecto Desactivado Permanente

**FUENTE DE FINANCIAMIENTO (PÚBLICO/PRIVADO/APP/OXI, COOPERACIÓN
INTERNACIONAL:**

Participación en rentas de aduanas (Fuente SSI-MEF)



	INFORME DE EVALUACIÓN DE RESULTADOS DEL PDC REGIÓN CALLAO 2011-2021
	SEGÚN EJES, OBJETIVOS ESTRATÉGICOS, ESPECÍFICOS Y EJECUCIÓN PRESUPUESTAL DE PROYECTOS DE INVERSIÓN
	Gerencia Regional de Planeamiento, Presupuesto y Acondicionamiento Territorial

NOMBRE DEL PROYECTO DE INVERSIÓN:

Mejoramiento Ambiental en el Río Rímac – Tramo Callao

CÓDIGO:**SNIP/Código Único de Inversiones**

Código SNIP: 24917

Código Único de Inversiones: 2031533

OBJETIVO DEL PROYECTO:

Reducción del riesgo de desborde e inundación de las aguas de avenida y el mejoramiento ambiental del Río Rímac - Tramo Callao. (Fuente SSI-MEF)

COSTO TOTAL DE LA INVERSIÓN ESTIMADO EN EL PDC:

S/. 23, 133,622.00 soles

COSTO TOTAL DE LA INVERSIÓN REGISTRADO EN EL SNIP – INVIERTE.PE:

S/. 23, 133,622.00 soles (Fuente SSI-MEF)

COSTO TOTAL DE LA INVERSIÓN REGISTRADO EN EL EXPEDIENTE TÉCNICO:

S/ 0 soles (Fuente SSI-MEF)

MONTO DE LA INVERSIÓN REALIZADA HASTA DICIEMBRE 2019:

S/ 0 soles (Fuente SSI-MEF)

MONTO DE LA INVERSIÓN POR EJECUTAR:

S/ 23, 133,622.00 soles

AVANCE DE LA INVERSIÓN (%):

0% de Avance, Proyecto Desactivado Permanente

FUENTE DE FINANCIAMIENTO (PÚBLICO/PRIVADO/APP/OXI, COOPERACIÓN INTERNACIONAL):

Contribuciones a fondos. (Fuente SSI-MEF)





NOMBRE DEL PROYECTO DE INVERSIÓN:

Mejoramiento Ambiental del Rio Chillón - Tramo Callao Mediante el Tratamiento Conservacionista de su Cauce

CÓDIGO:

SNIP/Código Único de Inversiones

Código SNIP: 86908

Código Único de Inversiones: S/D

OBJETIVO DEL PROYECTO:

Reducir el riesgo de desborde e inundación de las aguas de avenida y el mejoramiento ambiental del río Chillón - tramo Callao. (Fuente SSI-MEF)

COSTO TOTAL DE LA INVERSIÓN ESTIMADO EN EL PDC:

S/. 8, 978,841.00 soles

COSTO TOTAL DE LA INVERSIÓN REGISTRADO EN EL SNIP – INVIERTE.PE:

S/. 8, 831,495.00 soles (Fuente SSI-MEF)

COSTO TOTAL DE LA INVERSIÓN REGISTRADO EN EL EXPEDIENTE TÉCNICO:

S/. 0 soles (Fuente SSI-MEF)

MONTO DE LA INVERSIÓN REALIZADA HASTA DICIEMBRE 2019:

S/. 0 soles (Fuente SSI-MEF)

MONTO DE LA INVERSIÓN POR EJECUTAR:

S/. 8, 831,495.00 soles

AVANCE DE LA INVERSIÓN (%):

0% de Avance, Proyecto Desactivado Permanente

FUENTE DE FINANCIAMIENTO (PÚBLICO/PRIVADO/APP/OXI, COOPERACIÓN INTERNACIONAL:

Canon y sobrecanon, regalías, renta de aduanas y participaciones (Fuente SSI-MEF)





OBJETIVO ESPECÍFICO:

3.3.2. Fortalecer las capacidades de la población y crear redes de información y comunicación social

Gobierno Regional del Callao

NOMBRE DEL PROYECTO DE INVERSIÓN:

Implementación de los Servicios del Centro de Operaciones de Emergencias Regional del Callao

CÓDIGO:

SNIP/Código Único de Inversiones

Código SNIP: 65406

Código Único de Inversiones: 2055904

OBJETIVO DEL PROYECTO:

Adecuadas Condiciones para el desarrollo socioeconómico de la Región Callao. (Fuente SSI-MEF)

COSTO TOTAL DE LA INVERSIÓN ESTIMADO EN EL PDC:

S/. 3, 178,114.00 soles

COSTO TOTAL DE LA INVERSIÓN REGISTRADO EN EL SNIP – INVIERTE.PE:

S/. 3, 069,208.00 soles (Fuente SSI-MEF)

COSTO TOTAL DE LA INVERSIÓN REGISTRADO EN EL EXPEDIENTE TÉCNICO:

S/. 3, 178,114.24 soles (Fuente SSI-MEF)

MONTO DE LA INVERSIÓN REALIZADA HASTA DICIEMBRE 2019:

S/. 96,848.15 soles (Fuente SSI-MEF)

MONTO DE LA INVERSIÓN POR EJECUTAR:

S/. 3, 081,266.09 soles

AVANCE DE LA INVERSIÓN (%):

3.05% de Avance, Proyecto Cerrado.

FUENTE DE FINANCIAMIENTO (PÚBLICO/PRIVADO/APP/OXI, COOPERACIÓN INTERNACIONAL):

Canon y sobrecanon, regalías, renta de aduanas y participaciones. (Fuente SSI-MEF)





INFORME DE EVALUACIÓN DE RESULTADOS DEL PDC REGIÓN CALLAO 2011-2021
SEGÚN EJES, OBJETIVOS ESTRATÉGICOS, ESPECÍFICOS Y EJECUCIÓN PRESUPUESTAL DE PROYECTOS DE INVERSIÓN
<i>Gerencia Regional de Planeamiento, Presupuesto y Acondicionamiento Territorial</i>

303

NOMBRE DEL PROYECTO DE INVERSIÓN:

Fortalecimiento de las Capacidades Operativas del Sistema Regional de Defensa Civil de Callao en Búsqueda y Rescate Urbano en Estructuras Colapsadas

CÓDIGO:

SNIP/Código Único de Inversiones

Código SNIP: 65426

Código Único de Inversiones: 2229280

OBJETIVO DEL PROYECTO:

Fortalecimiento de las capacidades operativas del Sistema Regional de Defensa Civil Callao en búsqueda y rescate urbano en estructuras colapsadas. (Fuente SSI-MEF)

COSTO TOTAL DE LA INVERSIÓN ESTIMADO EN EL PDC:

S/ 1, 078,099.00 soles

COSTO TOTAL DE LA INVERSIÓN REGISTRADO EN EL SNIP – INVIERTE.PE:

S/ 1, 078,099.00 soles (Fuente SSI-MEF)

COSTO TOTAL DE LA INVERSIÓN REGISTRADO EN EL EXPEDIENTE TÉCNICO:

S/ 0 soles (Fuente SSI-MEF)

MONTO DE LA INVERSIÓN REALIZADA HASTA DICIEMBRE 2019:

S/ 0 soles (Fuente SSI-MEF)

MONTO DE LA INVERSIÓN POR EJECUTAR:

S/ 1, 078,099.00 soles


AVANCE DE LA INVERSIÓN (%):

0% de Avance, Proyecto Desactivado Permanentemente.

FUENTE DE FINANCIAMIENTO (PÚBLICO/PRIVADO/APP/OXI, COOPERACIÓN INTERNACIONAL:

Donaciones y transferencias. (Fuente SSI-MEF)



	INFORME DE EVALUACIÓN DE RESULTADOS DEL PDC REGIÓN CALLAO 2011-2021
	SEGÚN EJES, OBJETIVOS ESTRATÉGICOS, ESPECÍFICOS Y EJECUCIÓN PRESUPUESTAL DE PROYECTOS DE INVERSIÓN
	<i>Gerencia Regional de Planeamiento, Presupuesto y Acondicionamiento Territorial</i>

OBJETIVO ESPECÍFICO:

3.3.3. Planificar y organizar las intervenciones de prevención, mitigación y respuesta.

Cuerpo General de Bomberos**NOMBRE DEL PROYECTO DE INVERSIÓN:**

Construcción y Equipamiento del Local de la Compañía de Bomberos en el A.H. Nuevo Progreso, Distrito De Ventanilla - Callao – Callao. (Fuente SSI-MEF)

CÓDIGO:

SNIP/Código Único de Inversiones

Código SNIP: 109091

Código Único de Inversiones: 2100570

OBJETIVO DEL PROYECTO:

Suficiente atención de emergencia de la Compañía de Bomberos en el distrito de Ventanilla. (Fuente SSI-MEF)

COSTO TOTAL DE LA INVERSIÓN ESTIMADO EN EL PDC:

S/ 1, 378,388.00 soles

COSTO TOTAL DE LA INVERSIÓN REGISTRADO EN EL SNIP – INVIERTE.PE:

S/ 1, 378,388.00 soles (Fuente SSI-MEF)

COSTO TOTAL DE LA INVERSIÓN REGISTRADO EN EL EXPEDIENTE TÉCNICO:

S/ 3, 723,553.28 soles (Fuente SSI-MEF)

MONTO DE LA INVERSIÓN REALIZADA HASTA DICIEMBRE 2019:

S/ 3, 562,773.12 soles (Fuente SSI-MEF)

MONTO DE LA INVERSIÓN POR EJECUTAR:

S/ 0 soles


AVANCE DE LA INVERSIÓN (%):

100 % de Avance.

FUENTE DE FINANCIAMIENTO (PÚBLICO/PRIVADO/APP/OXI, COOPERACIÓN INTERNACIONAL:

Canon y sobrecanon, regalías, renta de aduanas y participaciones. (Fuente SSI-MEF)



	INFORME DE EVALUACIÓN DE RESULTADOS DEL PDC REGIÓN CALLAO 2011-2021
	SEGÚN EJES, OBJETIVOS ESTRATÉGICOS, ESPECÍFICOS Y EJECUCIÓN PRESUPUESTAL DE PROYECTOS DE INVERSIÓN
	<i>Gerencia Regional de Planeamiento, Presupuesto y Acondicionamiento Territorial</i>

NOMBRE DEL PROYECTO DE INVERSIÓN:

Construcción y Equipamiento del Local de la Compañía de Bomberos del C.P. Nuestra Señora de las Mercedes Mi Perú, Distrito de Ventanilla - Callao – Callao. (Fuente SSI-MEF)

CÓDIGO:

SNIP/Código Único de Inversiones

Código SNIP: 123545

Código Único de Inversiones: 2100569

OBJETIVO DEL PROYECTO:

Suficiente atención de emergencias de la compañía de bomberos en el Distrito de Ventanilla. (Fuente SSI-MEF)

COSTO TOTAL DE LA INVERSIÓN ESTIMADO EN EL PDC:

S/ 1, 855,845.00 soles

COSTO TOTAL DE LA INVERSIÓN REGISTRADO EN EL SNIP – INVIERTE.PE:

S/ 1, 575,100.00 soles (Fuente SSI-MEF)

COSTO TOTAL DE LA INVERSIÓN REGISTRADO EN EL EXPEDIENTE TÉCNICO:

S/ 0 soles (Fuente SSI-MEF)

MONTO DE LA INVERSIÓN REALIZADA HASTA DICIEMBRE 2019:

S/ 1, 575,100.00 soles (Fuente SSI-MEF)

MONTO DE LA INVERSIÓN POR EJECUTAR:

S/ 1, 575,100.00 soles

AVANCE DE LA INVERSIÓN (%):

0% de Avance, Proyecto Desactivado Permanente

FUENTE DE FINANCIAMIENTO (PÚBLICO/PRIVADO/APP/OXI, COOPERACIÓN INTERNACIONAL:

Canon y sobrecanon, regalías, renta de aduanas y participaciones. (Fuente SSI-MEF)

NOTA: De los 7 proyectos que se registra en el PDRC 2011-2021, el proyecto 1. "Construcción y equipamiento Compañía de Bomberos Mi Perú – Ventanilla". Este se encuentra en estado de inversión Activo (fuente SSI-MEF). El proyecto 2. "Construcción y equipamiento Compañía de Bomberos Mi Perú – Ventanilla", se encuentra en estado de inversión Desactivado Permanente (fuente SSI-MEF).





Eje 04: Desarrollo de la eco eficiencia y la competitividad

OBJETIVO ESTRATÉGICO:

4.1. Mejorar la competitividad de los servicios portuarios y aeroportuarios.

OBJETIVO ESPECÍFICO:

4.1.1 Promover la innovación tecnológica de los servicios portuarios y aeroportuarios para satisfacer la demanda internacional y su articulación con la cadena exportadora - importadora.

EMPRESA NACIONAL DE PUERTOS S.A. - ENAPU

NOMBRE DEL PROYECTO DE INVERSIÓN:

Ampliación del Servicio de Grúas Pórtico en los Amarraderos A Y B del Muelle Norte del Terminal Portuario del Callao

CÓDIGO:

SNIP/Código Único de Inversiones

Código SNIP: 112309 Código Único de Inversiones: S/D



OBJETIVO DEL PROYECTO:

Aumentar la velocidad de las actividades operativas del servicio de embarque-descarga de contenedores en los amarraderos a-b del muelle norte del T.P. Callao. (Fuente SSI-MEF)

COSTO TOTAL DE LA INVERSIÓN ESTIMADO EN EL PDC:

S/. 34,141,086.00 soles

COSTO TOTAL DE LA INVERSIÓN REGISTRADO EN EL SNIP – INVIERTE.PE:

S/. 34,141,086.00 soles (Fuente SSI-MEF)

COSTO TOTAL DE LA INVERSIÓN REGISTRADO EN EL EXPEDIENTE TÉCNICO:

S/. 0 soles (Fuente SSI-MEF)

MONTO DE LA INVERSIÓN REALIZADA HASTA DICIEMBRE 2019:

S/. 0 soles (Fuente SSI-MEF)

MONTO DE LA INVERSIÓN POR EJECUTAR:

S/. 34,141,086.00 soles

AVANCE DE LA INVERSIÓN (%):

0 % Avance, Proyecto Desactivado Permanente.

FUENTE DE FINANCIAMIENTO (PÚBLICO/PRIVADO/APP/OXI, COOPERACIÓN

INTERNACIONAL: Recursos directamente recaudados. (Fuente SSI-MEF)



NOMBRE DEL PROYECTO DE INVERSIÓN:

Mejoramiento del Servicio de Embarque y Descarga de Contenedores en el Terminal Portuario del Callao, Callao – Lima

CÓDIGO:

SNIP/Código Único de Inversiones

Código SNIP: 127959

Código Único de Inversiones: S/D

OBJETIVO DEL PROYECTO:

Aumentar la velocidad en las actividades de descarga de contenedores en el Muelle Norte del Terminal Portuario del Callao. (Fuente SSI-MEF)

COSTO TOTAL DE LA INVERSIÓN ESTIMADO EN EL PDC:

S/. 8, 268,143.00 soles

COSTO TOTAL DE LA INVERSIÓN REGISTRADO EN EL SNIP – INVIERTE.PE:

S/. 8, 268,143.00 soles (Fuente SSI-MEF)

COSTO TOTAL DE LA INVERSIÓN REGISTRADO EN EL EXPEDIENTE TÉCNICO:

S/. 0 soles (Fuente SSI-MEF)

MONTO DE LA INVERSIÓN REALIZADA HASTA DICIEMBRE 2019:

S/. 0 soles (Fuente SSI-MEF)

MONTO DE LA INVERSIÓN POR EJECUTAR:

S/. 8, 268,143.00 soles


AVANCE DE LA INVERSIÓN (%):

0% de Avance, Proyecto Desactivado Permanente

FUENTE DE FINANCIAMIENTO (PÚBLICO/PRIVADO/APP/OXI, COOPERACIÓN INTERNACIONAL:

Recursos directamente recaudados. (Fuente SSI-MEF)



	INFORME DE EVALUACIÓN DE RESULTADOS DEL PDC REGIÓN CALLAO 2011-2021
	SEGÚN EJES, OBJETIVOS ESTRATÉGICOS, ESPECÍFICOS Y EJECUCIÓN PRESUPUESTAL DE PROYECTOS DE INVERSIÓN
	<i>Gerencia Regional de Planeamiento, Presupuesto y Acondicionamiento Territorial</i>

Autoridad Portuaria Nacional - APN

NOMBRE DEL PROYECTO DE INVERSIÓN:

Mejoramiento y ampliación de la boca de entrada al terminal portuario del Callao. (Fuente: SSI-MEF)

CÓDIGO:

SNIP/Código Único de Inversiones

Código SNIP: 69122

Código Único de Inversiones: 2111321

OBJETIVO DEL PROYECTO:

Eficiencia operativa del TPC para operaciones de naves de mayor tonelaje y calado u otras naves que permita reducir costos a los usuarios y los precios para los beneficiarios finales. (Fuente: SSI-MEF)

COSTO TOTAL DE LA INVERSIÓN ESTIMADO EN EL PDC:

S/ 185, 512,182.00 soles

COSTO TOTAL DE LA INVERSIÓN REGISTRADO EN EL SNIP – INVIERTE.PE:

S/ 185, 512,182.00 soles (Fuente SSI-MEF)

COSTO TOTAL DE LA INVERSIÓN REGISTRADO EN EL EXPEDIENTE TÉCNICO:

S/ 203, 489,837.00 soles (Fuente SSI-MEF)

MONTO DE LA INVERSIÓN REALIZADA HASTA DICIEMBRE 2019:

S/ 199, 892,291.41 soles (Fuente SSI-MEF)

MONTO DE LA INVERSIÓN POR EJECUTAR:

S/ 0 soles


AVANCE DE LA INVERSIÓN (%):

100 % de Avance.

FUENTE DE FINANCIAMIENTO (PÚBLICO/PRIVADO/APP/OXI, COOPERACIÓN INTERNACIONAL:

Recursos por operaciones oficiales de crédito. (Fuente: SSI-MEF)



 GOBIERNO REGIONAL CALLAO	INFORME DE EVALUACIÓN DE RESULTADOS DEL PDC REGIÓN CALLAO 2011-2021
	SEGÚN EJES, OBJETIVOS ESTRATÉGICOS, ESPECÍFICOS Y EJECUCIÓN PRESUPUESTAL DE PROYECTOS DE INVERSIÓN
	<i>Gerencia Regional de Planeamiento, Presupuesto y Acondicionamiento Territorial</i>

NOMBRE DEL PROYECTO DE INVERSIÓN:

Construcción de un terminal portuario especializado para el embarque de minerales y facilidades de accesos viales en la localidad de Ventanilla - Callao (Fuente: SSI-MEF)

CÓDIGO:

SNIP/Código Único de Inversiones

Código SNIP: 100290

Código Único de Inversiones: S/D

OBJETIVO DEL PROYECTO:

Otorgar un manejo adecuado y eficiente en términos de productividad en el embarque de minerales, logrando también la mejora de la calidad de vida de la población asentada en en la zona aledaña al puerto. (Fuente: SSI-MEF)

COSTO TOTAL DE LA INVERSIÓN ESTIMADO EN EL PDC:

S/. 397, 501,396.00 soles

COSTO TOTAL DE LA INVERSIÓN REGISTRADO EN EL SNIP – INVIERTE.PE:

S/. 397, 501,396.00 soles (Fuente SSI-MEF)

COSTO TOTAL DE LA INVERSIÓN REGISTRADO EN EL EXPEDIENTE TÉCNICO:

S/. 0 soles (Fuente SSI-MEF)

MONTO DE LA INVERSIÓN REALIZADA HASTA DICIEMBRE 2019:

S/. 0 soles (Fuente SSI-MEF)

MONTO DE LA INVERSIÓN POR EJECUTAR:

S/. 397, 501,396.00 soles


AVANCE DE LA INVERSIÓN (%):

0% Avance, Proyecto Desactivado Permanente

FUENTE DE FINANCIAMIENTO (PÚBLICO/PRIVADO/APP/OXI, COOPERACIÓN INTERNACIONAL:

Donaciones y transferencias. (Fuente: SSI-MEF)



	INFORME DE EVALUACIÓN DE RESULTADOS DEL PDC REGIÓN CALLAO 2011-2021
	SEGÚN EJES, OBJETIVOS ESTRATÉGICOS, ESPECÍFICOS Y EJECUCIÓN PRESUPUESTAL DE PROYECTOS DE INVERSIÓN
	<i>Gerencia Regional de Planeamiento, Presupuesto y Acondicionamiento Territorial</i>

Corporación Peruana de Aeropuertos y Aviación Comercial - CORPAC S.A.

NOMBRE DEL PROYECTO DE INVERSIÓN:

Automatización y Modernización de los Servicios de Tránsito Aéreo-Red de Radars de Vigilancia Aérea (Fuente: SSI-MEF)

CÓDIGO:

SNIP/Código Único de Inversiones

Código SNIP: 9540

Código Único de Inversiones: S/D

OBJETIVO DEL PROYECTO:

Mejorar la vigilancia del Espacio Aéreo Superior, mediante la instalación y operación de un Centro de Control y una Red de Radars en emplazamientos adecuados del territorio nacional, incrementando a 84.2% la cobertura espacio aéreo Superior Continental y la mayoría de las rutas oceánicas serán cubiertas con la optimización del desempeño operativo de los servicios de tránsito aéreo. (Fuente: SSI-MEF)

COSTO TOTAL DE LA INVERSIÓN ESTIMADO EN EL PDC:

S/. 139, 354,752.00 soles

COSTO TOTAL DE LA INVERSIÓN REGISTRADO EN EL SNIP – INVIERTE.PE:

S/. 139, 354,752.00 soles (Fuente SSI-MEF)

COSTO TOTAL DE LA INVERSIÓN REGISTRADO EN EL EXPEDIENTE TÉCNICO:

S/. 26, 309,289.00 soles (Fuente SSI-MEF)

MONTO DE LA INVERSIÓN REALIZADA HASTA DICIEMBRE 2019:

S/. 0 soles (Fuente SSI-MEF)

MONTO DE LA INVERSIÓN POR EJECUTAR:

S/. 26, 309,289.00 soles (Fuente SSI-MEF)

AVANCE DE LA INVERSIÓN (%):

0 % Avance, Proyecto Desactivado Permanente.

FUENTE DE FINANCIAMIENTO (PÚBLICO/PRIVADO/APP/OXI, COOPERACIÓN INTERNACIONAL:

Recursos ordinarios. (Fuente: SSI-MEF)





NOMBRE DEL PROYECTO DE INVERSIÓN:

Mejoramiento del Sistema de Ayudas Luminosas del Aeropuerto Internacional Jorge Chávez, en la Provincia Constitucional del Callao (Fuente: SSI-MEF).

CÓDIGO:

SNIP/Código Único de Inversiones

Código SNIP: 133509

Código Único de Inversiones: S/D

OBJETIVO DEL PROYECTO:

Mejorar el Sistema de Ayudas Luminosas para operaciones de aproximación y aterrizaje/despegue en condiciones de mínima visibilidad en el Aeropuerto Internacional Jorge Chávez. Callao. (Fuente: SSI-MEF)

COSTO TOTAL DE LA INVERSIÓN ESTIMADO EN EL PDC:

S/. 5, 725,322.00 soles

COSTO TOTAL DE LA INVERSIÓN REGISTRADO EN EL SNIP – INVIERTE.PE:

S/. 5, 725,322.00 soles (Fuente SSI-MEF)

COSTO TOTAL DE LA INVERSIÓN REGISTRADO EN EL EXPEDIENTE TÉCNICO:

S/. 3, 602,253.00 soles (Fuente SSI-MEF)

MONTO DE LA INVERSIÓN REALIZADA HASTA DICIEMBRE 2019:

S/. 0 soles (Fuente SSI-MEF)

MONTO DE LA INVERSIÓN POR EJECUTAR:

S/. 3, 602,253.00 soles (Fuente SSI-MEF)

AVANCE DE LA INVERSIÓN (%):

0% Avance, Proyecto Desactivado Permanente

FUENTE DE FINANCIAMIENTO (PÚBLICO/PRIVADO/APP/OXI, COOPERACIÓN INTERNACIONAL:

Recursos directamente recaudados.




NOMBRE DEL PROYECTO DE INVERSIÓN:

Construcción de la Nueva Sede Institucional de CORPAC SA en la Provincia Constitucional del Callao.

CÓDIGO:

SNIP/Código Único de Inversiones

Código SNIP: 141494

Código Único de Inversiones: S/D

OBJETIVO DEL PROYECTO:

Mejorar las condiciones físico ambientales para el desarrollo eficiente de las labores administrativas y de instrucción aeronáutica de CORPAC SA, en el Callao. (Fuente: SSI-MEF)

COSTO TOTAL DE LA INVERSIÓN ESTIMADO EN EL PDC:

S/ 53, 250,289.00 soles

COSTO TOTAL DE LA INVERSIÓN REGISTRADO EN EL SNIP – INVIERTE.PE:

S/ 53, 250,289.00 soles (Fuente SSI-MEF)

COSTO TOTAL DE LA INVERSIÓN REGISTRADO EN EL EXPEDIENTE TÉCNICO:

S/ 53, 228,446.56.00 soles (Fuente SSI-MEF)

MONTO DE LA INVERSIÓN REALIZADA HASTA DICIEMBRE 2019:

S/ 0 soles (Fuente SSI-MEF)

MONTO DE LA INVERSIÓN POR EJECUTAR:

S/ 53,228, 446.56.00 soles (Fuente SSI-MEF)


AVANCE DE LA INVERSIÓN (%):

0% Avance, Proyecto Desactivado Permanente

FUENTE DE FINANCIAMIENTO (PÚBLICO/PRIVADO/APP/OXI, COOPERACIÓN INTERNACIONAL:

Recursos directamente recaudados. (Fuente: SSI-MEF)



 GOBIERNO REGIONAL CALLAO	INFORME DE EVALUACIÓN DE RESULTADOS DEL PDC REGIÓN CALLAO 2011-2021
	SEGÚN EJES, OBJETIVOS ESTRATÉGICOS, ESPECÍFICOS Y EJECUCIÓN PRESUPUESTAL DE PROYECTOS DE INVERSIÓN
	Gerencia Regional de Planeamiento, Presupuesto y Acondicionamiento Territorial

OBJETIVO ESPECÍFICO:

4.1.2. Desarrollar la infraestructura vial adecuada para soportar las dinámicas socio económicas.

Gobierno Regional del Callao

NOMBRE DEL PROYECTO DE INVERSIÓN:

Remodelación Integral del Eje Plaza Centenario-Av. Argentina - Plaza Fanning.

CÓDIGO:

SNIP/Código Único de Inversiones

Código SNIP: 63956

Código Único de Inversiones: S/D

OBJETIVO DEL PROYECTO:

La recuperación física y funcional del eje Plaza Centenario- Av. Argentina -Plaza Fanning, mejorando la imagen urbana del eje en forma integral, otorgando mayores niveles de seguridad, etc. (Fuente: SSI-MEF)

COSTO TOTAL DE LA INVERSIÓN ESTIMADO EN EL PDC:

S/. 7, 918,421.00 soles

COSTO TOTAL DE LA INVERSIÓN REGISTRADO EN EL SNIP – INVIERTE.PE:

S/. 7, 918,421.00 soles (Fuente SSI-MEF)

COSTO TOTAL DE LA INVERSIÓN REGISTRADO EN EL EXPEDIENTE TÉCNICO:

S/. 0 soles (Fuente SSI-MEF)

MONTO DE LA INVERSIÓN REALIZADA HASTA DICIEMBRE 2019:

S/. 0 soles (Fuente SSI-MEF –Ejecución Financiera)

MONTO DE LA INVERSIÓN POR EJECUTAR:

S/. 7, 918,421.00 soles

AVANCE DE LA INVERSIÓN (%):

0% Avance, Proyecto Desactivado Permanente

FUENTE DE FINANCIAMIENTO (PÚBLICO/PRIVADO/APP/OXI, COOPERACIÓN INTERNACIONAL:

Canon y sobrecanon, regalías, renta de aduanas y participaciones. (Fuente: SSI-MEF)




NOMBRE DEL PROYECTO DE INVERSIÓN:

Remodelación de la Av. Dos de Mayo - Callao.

CÓDIGO:
SNIP/Código Único de Inversiones

Código SNIP: 23422

Código Único de Inversiones: 2046513

OBJETIVO DEL PROYECTO:

Lograr eficientes condiciones para la realización de actividades de recreación pasiva en el eje de la Av. Dos De Mayo, generándose condiciones adecuadas de seguridad y habitabilidad en la zona. (Fuente: SSI-MEF)

COSTO TOTAL DE LA INVERSIÓN ESTIMADO EN EL PDC:

S/. 7, 321,933.00 soles

COSTO TOTAL DE LA INVERSIÓN REGISTRADO EN EL SNIP – INVIERTE.PE:

S/. 7, 321,933.00 soles (Fuente SSI-MEF)

COSTO TOTAL DE LA INVERSIÓN REGISTRADO EN EL EXPEDIENTE TÉCNICO:

S/. 0 soles (Fuente SSI-MEF)

MONTO DE LA INVERSIÓN REALIZADA HASTA DICIEMBRE 2019:

S/. 0 soles (Fuente SSI-MEF)

MONTO DE LA INVERSIÓN POR EJECUTAR:

S/. 7, 321,933.00 soles

AVANCE DE LA INVERSIÓN (%):

0% Avance, Proyecto Desactivado_Permanente

FUENTE DE FINANCIAMIENTO (PÚBLICO/PRIVADO/APP/OXI, COOPERACIÓN INTERNACIONAL):

S/D





29
297

OBJETIVO ESPECÍFICO:

4.2.1. Promover el desarrollo de micro y pequeñas empresas.

Gobierno Regional del Callao

NOMBRE DEL PROYECTO DE INVERSIÓN:

Creación de un Centro de Innovación Tecnológica de Artesanía en el Proyecto Piloto Nuevo Pachacutec (CITE PACHACUTEC - Callao), Ventanilla, Callao.

CÓDIGO:

SNIP/Código Único de Inversiones

Código SNIP: 57502

Código Único de Inversiones: 2055895

OBJETIVO DEL PROYECTO:

El objetivo central es dotar de adecuadas condiciones para el desarrollo de la actividad artesanal en el Callao. (Fuente: SSI-MEF)



COSTO TOTAL DE LA INVERSIÓN ESTIMADO EN EL PDC:

S/. 3, 790,067.00 soles

COSTO TOTAL DE LA INVERSIÓN REGISTRADO EN EL SNIP – INVIERTE.PE:

S/. 3, 741,935.00 soles (Fuente SSI-MEF)

COSTO TOTAL DE LA INVERSIÓN REGISTRADO EN EL EXPEDIENTE TÉCNICO:

S/. 0 soles (Fuente SSI-MEF)

MONTO DE LA INVERSIÓN REALIZADA HASTA DICIEMBRE 2019:

S/. 37,350 soles (Fuente SSI-MEF)

MONTO DE LA INVERSIÓN POR EJECUTAR:

S/. 3, 704,585.00 soles

AVANCE DE LA INVERSIÓN (%):

0.99 % Avance.

FUENTE DE FINANCIAMIENTO (PÚBLICO/PRIVADO/APP/OXI, COOPERACIÓN INTERNACIONAL:

Donaciones y transferencias. (Fuente SSI-MEF)



NOMBRE DEL PROYECTO DE INVERSIÓN:

Centro de Promoción Comercial y Productiva para Pequeños y Micro Empresarios de la Región Callao. (Fuente SSI-MEF)

CÓDIGO:

SNIP/Código Único de Inversiones

Código SNIP: 57507

Código Único de Inversiones: 2045636

OBJETIVO DEL PROYECTO:

El objetivo central es el incremento de capacidad de las Micro y Pequeñas Empresas del Callao para acceder a sus mercados objetivos. (Fuente: SSI-MEF)

COSTO TOTAL DE LA INVERSIÓN ESTIMADO EN EL PDC:

S/. 1, 940,600.00 soles

COSTO TOTAL DE LA INVERSIÓN REGISTRADO EN EL SNIP – INVIERTE.PE:

S/. 1, 940,600.00 soles (Fuente SSI-MEF)

COSTO TOTAL DE LA INVERSIÓN REGISTRADO EN EL EXPEDIENTE TÉCNICO:

S/. 0 soles (Fuente SSI-MEF)

MONTO DE LA INVERSIÓN REALIZADA HASTA DICIEMBRE 2019:

S/. 0 soles (Fuente SSI-MEF)

MONTO DE LA INVERSIÓN POR EJECUTAR:

S/. 1, 940,600.00 soles

AVANCE DE LA INVERSIÓN (%):

0% Avance, Proyecto Desactivado Permanente

FUENTE DE FINANCIAMIENTO (PÚBLICO/PRIVADO/APP/OXI, COOPERACIÓN INTERNACIONAL):

Donaciones y transferencias. (Fuente SSI-MEF)





OBJETIVO ESPECÍFICO:

4.2.3. Promover la recreación y el turismo

NOMBRE DEL PROYECTO DE INVERSIÓN:

Construcción de Espacios de Recreación – Callao.

CÓDIGO:

SNIP/Código Único de Inversiones

Código SNIP: 64246

Código Único de Inversiones: 2055890

OBJETIVO DEL PROYECTO:

Reducir el nivel de contaminación ambiental de la zona y proveer de adecuadas condiciones para el desarrollo de actividades recreativas, deportivas y de esparcimiento a la población. (Fuente: SSI-MEF)

COSTO TOTAL DE LA INVERSIÓN ESTIMADO EN EL PDC:

S/. 5, 401,839.00 soles

COSTO TOTAL DE LA INVERSIÓN REGISTRADO EN EL SNIP – INVIERTE.PE:

S/. 5, 401,839.00 soles (Fuente SSI-MEF)

COSTO TOTAL DE LA INVERSIÓN REGISTRADO EN EL EXPEDIENTE TÉCNICO:

S/. 0 soles (Fuente SSI-MEF)

MONTO DE LA INVERSIÓN REALIZADA HASTA DICIEMBRE 2019:

S/. 0 soles (Fuente SSI-MEF)

MONTO DE LA INVERSIÓN POR EJECUTAR:

S/. 5, 401,839.00 soles (Fuente SSI-MEF)


AVANCE DE LA INVERSIÓN (%):

0% Avance, Proyecto Desactivado Permanente

FUENTE DE FINANCIAMIENTO (PÚBLICO/PRIVADO/APP/OXI, COOPERACIÓN INTERNACIONAL):

Canon y sobrecanon, regalías, renta de aduanas y participaciones. (Fuente SSI-MEF)



	INFORME DE EVALUACIÓN DE RESULTADOS DEL PDC REGIÓN CALLAO 2011-2021
	SEGÚN EJES, OBJETIVOS ESTRATÉGICOS, ESPECÍFICOS Y EJECUCIÓN PRESUPUESTAL DE PROYECTOS DE INVERSIÓN
	<i>Gerencia Regional de Planeamiento, Presupuesto y Acondicionamiento Territorial</i>

Municipalidad Distrital de Bellavista

NOMBRE DEL PROYECTO DE INVERSIÓN:

Mejoramiento e Iluminación de Parques en Bellavista, Distrito de Bellavista – Callao – Callao

CÓDIGO:

SNIP/Código Único de Inversiones

Código SNIP: 121674

Código Único de Inversiones: 2093921

OBJETIVO DEL PROYECTO:

Implementar seguridad y estructura paisajística de parques. (Fuente SSI-MEF)

COSTO TOTAL DE LA INVERSIÓN ESTIMADO EN EL PDC:

S/ 1, 621,967.00 soles (Fuente SSI-MEF)

COSTO TOTAL DE LA INVERSIÓN REGISTRADO EN EL SNIP – INVIERTE.PE:

S/. 1, 621,967.00 soles (Fuente SSI-MEF)

COSTO TOTAL DE LA INVERSIÓN REGISTRADO EN EL EXPEDIENTE TÉCNICO:

S/. 1, 718,137.00 soles (Fuente SSI-MEF)

MONTO DE LA INVERSIÓN REALIZADA HASTA DICIEMBRE 2019:

S/. 64,987.60 soles (Fuente SSI-MEF)

MONTO DE LA INVERSIÓN POR EJECUTAR:

S/. 1, 653,149.40 soles

AVANCE DE LA INVERSIÓN (%):

3.78% de Avance.

FUENTE DE FINANCIAMIENTO (PÚBLICO/PRIVADO/APP/OXI, COOPERACIÓN INTERNACIONAL:

Canon y sobrecanon, regalías, renta de aduanas y participaciones. (Fuente SSI-MEF)





Eje 05: Fortalecimiento de la Gobernabilidad

OBJETIVO ESTRATÉGICO:

5.3. Integrar actores, políticas y estrategias en un sistema contra la violencia social e intrafamiliar.

OBJETIVO ESPECÍFICO

5.3.1. Generar valores, actitudes y conductas basadas en los principios de igualdad, justicia, democracia, tolerancia y solidaridad.

Gobierno Regional del Callao

NOMBRE DEL PROYECTO DE INVERSIÓN:

Construcción de la Casa de los Jóvenes en el A.A.H.H. Puerto Nuevo - Distrito Callao, Provincia Constitucional Del Callao.

CÓDIGO:

SNIP/Código Único de Inversiones

Código SNIP: 86289

Código Único de Inversiones: 2090445



OBJETIVO DEL PROYECTO:

Eficiente prestación de servicios de seguridad ciudadana. (Fuente SSI-MEF)

COSTO TOTAL DE LA INVERSIÓN ESTIMADO EN EL PDC:

S/ 1, 573,266.00 soles (Fuente SSI-MEF)

COSTO TOTAL DE LA INVERSIÓN REGISTRADO EN EL SNIP – INVIERTE.PE:

S/ 1, 518,266.02 soles (Fuente SSI-MEF)

COSTO TOTAL DE LA INVERSIÓN REGISTRADO EN EL EXPEDIENTE TÉCNICO:

S/. 1, 573,266.02 soles (Fuente SSI-MEF)

MONTO DE LA INVERSIÓN REALIZADA HASTA DICIEMBRE 2019:

S/. 1, 793,211.36.00 soles (Fuente SSI-MEF)

MONTO DE LA INVERSIÓN POR EJECUTAR:

S/. 0 soles

AVANCE DE LA INVERSIÓN (%):

100% de Avance.

FUENTE DE FINANCIAMIENTO (PÚBLICO/PRIVADO/APP/OXI, COOPERACIÓN INTERNACIONAL:

Canon y sobrecanon, regalías, renta de aduanas y participaciones (Fuente SSI-MEF)



OBJETIVO ESPECÍFICO

5.3.2. Reducir los niveles de violencia e inseguridad.

NOMBRE DEL PROYECTO DE INVERSIÓN:

Reforzamiento del Servicio de Serenazgo Regional del Callao.

CÓDIGO:

SNIP/Código Único de Inversiones

Código SNIP: 65390

Código Único de Inversiones: 2063990

OBJETIVO DEL PROYECTO:

Mejorar el Nivel de Seguridad Ciudadana brindado por el Servicio de Serenazgo Regional a Nivel de la Municipalidad Provincial del Callao y Municipios Distritales. (Fuente SSI-MEF)

COSTO TOTAL DE LA INVERSIÓN ESTIMADO EN EL PDC:

S/ 3, 840,454.00 soles (Fuente SSI-MEF)

COSTO TOTAL DE LA INVERSIÓN REGISTRADO EN EL SNIP – INVIERTE.PE:

S/ 3, 840,454.00 soles (Fuente SSI-MEF)

COSTO TOTAL DE LA INVERSIÓN REGISTRADO EN EL EXPEDIENTE TÉCNICO:

S/ 3, 840,454.00 soles (Fuente SSI-MEF)

MONTO DE LA INVERSIÓN REALIZADA HASTA DICIEMBRE 2019:

S/. 103,475.06 soles (Fuente SSI-MEF)

MONTO DE LA INVERSIÓN POR EJECUTAR:

S/. 3, 736,978.94 soles (Fuente SSI-MEF)

AVANCE DE LA INVERSIÓN (%):

2.69 % de Avance.

FUENTE DE FINANCIAMIENTO (PÚBLICO/PRIVADO/APP/OXI, COOPERACIÓN INTERNACIONAL:

Canon y sobrecanon, regalías, renta de aduanas y participaciones. (Fuente SSI-MEF)





NOMBRE DEL PROYECTO DE INVERSIÓN:

Remodelación y Equipamiento de la Comisaria PNP Carmen de la Legua Reynoso – Callao.

CÓDIGO:

SNIP/Código Único de Inversiones

Código SNIP: 29491

Código Único de Inversiones: 2134634

OBJETIVO DEL PROYECTO:

Mejoramiento del Nivel de atención del servicio policial en el ámbito territorial de la Comisaria de Carmen de la Legua Reynoso - Callao. (Fuente SSI-MEF)

COSTO TOTAL DE LA INVERSIÓN ESTIMADO EN EL PDC:

S/ 866,053.00 soles (Fuente SSI-MEF)

COSTO TOTAL DE LA INVERSIÓN REGISTRADO EN EL SNIP – INVIERTE.PE:

S/ 866,053.00 soles (Fuente SSI-MEF)

COSTO TOTAL DE LA INVERSIÓN REGISTRADO EN EL EXPEDIENTE TÉCNICO:

S/ 0 soles (Fuente SSI-MEF)

MONTO DE LA INVERSIÓN REALIZADA HASTA DICIEMBRE 2019:

S/. 0 soles (Fuente SSI-MEF)

MONTO DE LA INVERSIÓN POR EJECUTAR:

S/. 866,053.00 soles (Fuente SSI-MEF)

AVANCE DE LA INVERSIÓN (%):

0 % de Avance, Proyecto Desactivado Permanente.

FUENTE DE FINANCIAMIENTO (PÚBLICO/PRIVADO/APP/OXI, COOPERACIÓN INTERNACIONAL):

Participación en rentas de aduanas (Fuente SSI-MEF)





Municipalidad Distrital de Bellavista

NOMBRE DEL PROYECTO DE INVERSIÓN:

Fortalecimiento y Ampliación del Sistema de Seguridad Ciudadana en las Urbanizaciones San José, San Joaquín y Santa Cecilia, Distrito de Bellavista – Callao - Callao.

CÓDIGO:

SNIP/Código Único de Inversiones

Código SNIP: 160447

Código Único de Inversiones: 2140134

OBJETIVO DEL PROYECTO:

Eficiente prestación de servicios de seguridad ciudadana. (Fuente SSI-MEF)

COSTO TOTAL DE LA INVERSIÓN ESTIMADO EN EL PDC:

S/ 231,510.00 soles (Fuente SSI-MEF)

COSTO TOTAL DE LA INVERSIÓN REGISTRADO EN EL SNIP – INVIERTE.PE:

S/ 231,510.50 soles (Fuente SSI-MEF)

COSTO TOTAL DE LA INVERSIÓN REGISTRADO EN EL EXPEDIENTE TÉCNICO:

S/. 0 soles (Fuente SSI-MEF)

MONTO DE LA INVERSIÓN REALIZADA HASTA DICIEMBRE 2019:

S/. 0 soles (Fuente SSI-MEF)

MONTO DE LA INVERSIÓN POR EJECUTAR:

S/. 231, 510.50 soles (Fuente SSI-MEF)


AVANCE DE LA INVERSIÓN (%):

0% de Avance, Proyecto Desactivado Permanentemente.

FUENTE DE FINANCIAMIENTO (PÚBLICO/PRIVADO/APP/OXI, COOPERACIÓN INTERNACIONAL):

S/D



	INFORME DE EVALUACIÓN DE RESULTADOS DEL PDC REGIÓN CALLAO 2011-2021
	SEGÚN EJES, OBJETIVOS ESTRATÉGICOS, ESPECÍFICOS Y EJECUCIÓN PRESUPUESTAL DE PROYECTOS DE INVERSIÓN
	<i>Gerencia Regional de Planeamiento, Presupuesto y Acondicionamiento Territorial</i>

3.2. Ideas de Proyectos de Inversión

Eje 01: Superación de la pobreza y la desigualdad

OBJETIVO ESTRATÉGICO:

1.1. Reducir la pobreza, exclusión y marginalidad.

OBJETIVO ESPECÍFICO:

1.1.1. Mejorar el acceso a servicios básicos de calidad.

Municipalidad Distrital de Ventanilla

NOMBRE DEL PROYECTO DE INVERSIÓN:

Mejoramiento de los Servicios Alimentarios que brinda la Municipalidad Distrital de Ventanilla, Distrito de Ventanilla - Callao - Callao.

CÓDIGO:

SNIP/Código Único de Inversiones

Código SNIP: 95008 Código Único de Inversiones: 2083856

OBJETIVO DEL PROYECTO:

Familias en extrema pobreza de Ventanilla acceden a una canasta alimentaria suficiente, inocua y nutritiva. (Fuente SSI-MEF)

COSTO TOTAL DE LA INVERSIÓN ESTIMADO EN EL PDC:

S/ 1, 335,840.00 soles

COSTO TOTAL DE LA INVERSIÓN REGISTRADO EN EL SNIP – INVIERTE.PE:

S/ 1, 335,840.00 soles

COSTO TOTAL DE LA INVERSIÓN REGISTRADO EN EL EXPEDIENTE TÉCNICO:

S/ 0 soles

MONTO DE LA INVERSIÓN REALIZADA HASTA DICIEMBRE 2019:

S/ 1, 457,639.56 soles

MONTO DE LA INVERSIÓN POR EJECUTAR:

S/ 0 soles


AVANCE DE LA INVERSIÓN (%):

100% de Avance, Proyecto cerrado, con Registro de Cierre, con liquidación.

FUENTE DE FINANCIAMIENTO (PÚBLICO/PRIVADO/APP/OXI, COOPERACIÓN INTERNACIONAL:

Canon y sobrecanon, regalías, renta de aduanas y participaciones.(Fuente SSI-MEF)



	INFORME DE EVALUACIÓN DE RESULTADOS DEL PDC REGIÓN CALLAO 2011-2021
	SEGÚN EJES, OBJETIVOS ESTRATÉGICOS, ESPECÍFICOS Y EJECUCIÓN PRESUPUESTAL DE PROYECTOS DE INVERSIÓN
	<i>Gerencia Regional de Planeamiento, Presupuesto y Acondicionamiento Territorial</i>

NOMBRE DEL PROYECTO DE INVERSIÓN:

Construcción y Equipamiento del Complejo Comunitario de Rehabilitación para la Persona con Discapacidad y el Adulto Mayor - Mi Perú, Distrito de Ventanilla Provincia Callao - Callao Provincia Constitucional.

CÓDIGO:**SNIP/Código Único de Inversiones**

Código SNIP: 38552

Código Único de Inversiones: 2051319

OBJETIVO DEL PROYECTO:

S/D

COSTO TOTAL DE LA INVERSIÓN ESTIMADO EN EL PDC:

S/ 985,000 soles

COSTO TOTAL DE LA INVERSIÓN REGISTRADO EN EL SNIP – INVIERTE.PE:

S/D

COSTO TOTAL DE LA INVERSIÓN REGISTRADO EN EL EXPEDIENTE TÉCNICO:

S/D

MONTO DE LA INVERSIÓN REALIZADA HASTA DICIEMBRE 2019:

S/D

MONTO DE LA INVERSIÓN POR EJECUTAR:

S/D


AVANCE DE LA INVERSIÓN (%):

S/D

FUENTE DE FINANCIAMIENTO (PÚBLICO/PRIVADO/APP/OXI, COOPERACIÓN INTERNACIONAL):

S/D



	INFORME DE EVALUACIÓN DE RESULTADOS DEL PDC REGIÓN CALLAO 2011-2021
	SEGÚN EJES, OBJETIVOS ESTRATÉGICOS, ESPECÍFICOS Y EJECUCIÓN PRESUPUESTAL DE PROYECTOS DE INVERSIÓN
	Gerencia Regional de Planeamiento, Presupuesto y Acondicionamiento Territorial

OBJETIVO ESPECÍFICO:

1.1.2. Fomentar el empleo digno.

Gobierno Regional del Callao

NOMBRE DEL PROYECTO DE INVERSIÓN:

Mejoramiento del Nivel de Formación Educativo Integral en los Estudiantes del AA.HH Pachacútec del Distrito de Ventanilla.

CÓDIGO:

SNIP/Código Único de Inversiones

Código SNIP: 65430

Código Único de Inversiones: S/D

OBJETIVO DEL PROYECTO:

Adecuado desarrollo de las habilidades y capacidades educativas de los alumnos del AA.HH Pachacútec.

COSTO TOTAL DE LA INVERSIÓN ESTIMADO EN EL PDC:

S/ 4, 977,964 soles



COSTO TOTAL DE LA INVERSIÓN REGISTRADO EN EL SNIP – INVIERTE.PE:

S/ 4, 997,964 soles

COSTO TOTAL DE LA INVERSIÓN REGISTRADO EN EL EXPEDIENTE TÉCNICO:

S/ 0 soles

MONTO DE LA INVERSIÓN REALIZADA HASTA DICIEMBRE 2019:

S/ 0 soles

MONTO DE LA INVERSIÓN POR EJECUTAR:


S/ 0 soles

AVANCE DE LA INVERSIÓN (%):

0 % de Avance. Proyecto Desactivado Permanente

FUENTE DE FINANCIAMIENTO (PÚBLICO/PRIVADO/APP/OXI, COOPERACIÓN INTERNACIONAL:

Canon y sobrecanon, regalías, renta de aduanas y participaciones.

	INFORME DE EVALUACIÓN DE RESULTADOS DEL PDC REGIÓN CALLAO 2011-2021
	SEGÚN EJES, OBJETIVOS ESTRATÉGICOS, ESPECÍFICOS Y EJECUCIÓN PRESUPUESTAL DE PROYECTOS DE INVERSIÓN
	Gerencia Regional de Planeamiento, Presupuesto y Acondicionamiento Territorial

Eje 02: Generación de capacidades

OBJETIVO ESTRATÉGICO:

2.1. Promover el empoderamiento social y la inserción laboral en las dinámicas económicas productivas.

OBJETIVO ESPECÍFICO:

2.1.1. Promover la investigación y desarrollo de programas de capacitación y formación

Universidad Nacional del Callao

NOMBRE DEL PROYECTO DE INVERSIÓN:

Construcción del Complejo - UNAC

CÓDIGO:

SNIP/Código Único de Inversiones

Código SNIP: 35381

Código Único de Inversiones: S/D

OBJETIVO DEL PROYECTO:

Brindar ambientes adecuados a los alumnos, docentes y personal administrativo de la UNAC para la práctica de las diferentes disciplinas deportivas. (Fuente SSI-MEF)

COSTO TOTAL DE LA INVERSIÓN ESTIMADO EN EL PDC:

S/ 3, 800,000.00 soles

COSTO TOTAL DE LA INVERSIÓN REGISTRADO EN EL SNIP – INVIERTE.PE:

S/ 0 soles

COSTO TOTAL DE LA INVERSIÓN REGISTRADO EN EL EXPEDIENTE TÉCNICO:

S/0 soles

MONTO DE LA INVERSIÓN REALIZADA HASTA DICIEMBRE 2019:

S/. 0 soles

MONTO DE LA INVERSIÓN POR EJECUTAR:

S/.3,800,000.00 soles


AVANCE DE LA INVERSIÓN (%):

0% de Avance, Proyecto Desactivado permanentemente.

FUENTE DE FINANCIAMIENTO (PÚBLICO/PRIVADO/APP/OXI, COOPERACIÓN INTERNACIONAL:

Recursos Ordinarios. (Fuente SSI-MEF)



	INFORME DE EVALUACIÓN DE RESULTADOS DEL PDC REGIÓN CALLAO 2011-2021
	SEGÚN EJES, OBJETIVOS ESTRATÉGICOS, ESPECÍFICOS Y EJECUCIÓN PRESUPUESTAL DE PROYECTOS DE INVERSIÓN
	Gerencia Regional de Planeamiento, Presupuesto y Acondicionamiento Territorial

Eje 03: Gestión ambiental y ordenamiento territorial

OBJETIVO ESTRATÉGICO:

3.1. Garantizar un ambiente saludable, reducir la contaminación y conservar la biodiversidad.

OBJETIVO ESPECÍFICO:

3.1.3. Recuperar y poner en valor la biodiversidad.

Gobierno Regional del Callao

NOMBRE DEL PROYECTO DE INVERSIÓN:

Independización y protección ambiental del cordón ecológico de Ventanilla – Pachacutec de la Provincia Constitucional del Callao. (Fuente SSI-MEF)

CÓDIGO:

SNIP/Código Único de Inversiones

Código SNIP: 147541

Código Único de Inversiones: 2134897



OBJETIVO DEL PROYECTO:

Asegurar la protección de las áreas remanentes no invadidas del cordón ecológico de Ventanilla-Pachacutec. (Fuente SSI-MEF)

COSTO TOTAL DE LA INVERSIÓN ESTIMADO EN EL PDC:

S/. 299,139.00 soles

COSTO TOTAL DE LA INVERSIÓN REGISTRADO EN EL SNIP – INVIERTE.PE:

S/. 299,139.82 soles (Fuente SSI-MEF)

COSTO TOTAL DE LA INVERSIÓN REGISTRADO EN EL EXPEDIENTE TÉCNICO:

S/. 0 soles (Fuente SSI-MEF)

MONTO DE LA INVERSIÓN REALIZADA HASTA DICIEMBRE 2019:

S/. 0 soles

MONTO DE LA INVERSIÓN POR EJECUTAR:


S/. 299,139.82 soles (Fuente SSI-MEF)

AVANCE DE LA INVERSIÓN (%):

0% de Avance, Proyecto Desactivado Permanentemente.

FUENTE DE FINANCIAMIENTO (PÚBLICO/PRIVADO/APP/OXI, COOPERACIÓN INTERNACIONAL):

S/D.

	INFORME DE EVALUACIÓN DE RESULTADOS DEL PDC REGIÓN CALLAO 2011-2021
	SEGÚN EJES, OBJETIVOS ESTRATÉGICOS, ESPECÍFICOS Y EJECUCIÓN PRESUPUESTAL DE PROYECTOS DE INVERSIÓN
	<i>Gerencia Regional de Planeamiento, Presupuesto y Acondicionamiento Territorial</i>

NOMBRE DEL PROYECTO DE INVERSIÓN:

Mejoramiento y Monitoreo Ambiental del Humedal Costero Poza de la Arenilla, Distrito de La Punta.

CÓDIGO:**SNIP/Código Único de Inversiones**

Código SNIP: 93434

Código Único de Inversiones: 2232407

OBJETIVO DEL PROYECTO:

El objetivo principal del proyecto es la recuperación ambiental del humedal costero Poza de la Arenilla.

COSTO TOTAL DE LA INVERSIÓN ESTIMADO EN EL PDC:

S/. 800,712.00 soles

COSTO TOTAL DE LA INVERSIÓN REGISTRADO EN EL SNIP – INVIERTE.PE:

S/. 800,712.00 soles

COSTO TOTAL DE LA INVERSIÓN REGISTRADO EN EL EXPEDIENTE TÉCNICO:

S/. 800,712.00 soles

MONTO DE LA INVERSIÓN REALIZADA HASTA DICIEMBRE 2019:

S/. 0 soles

MONTO DE LA INVERSIÓN POR EJECUTAR:

S/. 800,712.00 soles

AVANCE DE LA INVERSIÓN (%):

0% de Avance, Proyecto Desactivado Permanentemente.

FUENTE DE FINANCIAMIENTO (PÚBLICO/PRIVADO/APP/OXI, COOPERACIÓN INTERNACIONAL):

Canon y sobrecanon, regalías, renta de aduanas y participaciones.


OBJETIVO ESTRATÉGICO:

3.2. Ordenar el Territorio.

OBJETIVO ESPECÍFICO:

3.2.1. Planificar el desarrollo urbano, ordenar y acondicionar el territorio.



 GOBIERNO REGIONAL CALLAO	INFORME DE EVALUACIÓN DE RESULTADOS DEL PDC REGIÓN CALLAO 2011-2021
	SEGÚN EJES, OBJETIVOS ESTRATÉGICOS, ESPECÍFICOS Y EJECUCIÓN PRESUPUESTAL DE PROYECTOS DE INVERSIÓN
	Gerencia Regional de Planeamiento, Presupuesto y Acondicionamiento Territorial

Municipalidad Distrital de Ventanilla

NOMBRE DEL PROYECTO DE INVERSIÓN:

Mejoramiento de la calidad de vida, deporte y recreación del distrito de Ventanilla – Prov. Callao – Callao Provincia Constitucional. (Fuente SSI-MEF)

CÓDIGO:

SNIP/Código Único de Inversiones

Código SNIP: 62530

Código Único de Inversiones: 2083327

OBJETIVO DEL PROYECTO:

Adecuadas condiciones para la práctica y realización de eventos deportivos a nivel distrital y provincial. (Fuente SSI-MEF)

COSTO TOTAL DE LA INVERSIÓN ESTIMADO EN EL PDC:

S/. 22, 362,763.00 soles

COSTO TOTAL DE LA INVERSIÓN REGISTRADO EN EL SNIP – INVIERTE.PE:

S/. 22, 362,763.00 (Fuente SSI-MEF)

COSTO TOTAL DE LA INVERSIÓN REGISTRADO EN EL EXPEDIENTE TÉCNICO:

S/. 0 soles (Fuente SSI-MEF)

MONTO DE LA INVERSIÓN REALIZADA HASTA DICIEMBRE 2019:

S/. 0 soles

MONTO DE LA INVERSIÓN POR EJECUTAR:

S/. 22, 362,763.00 soles (Fuente SSI-MEF)


AVANCE DE LA INVERSIÓN (%):

0% de Avance, Proyecto Desactivado Permanentemente.

FUENTE DE FINANCIAMIENTO (PÚBLICO/PRIVADO/APP/OXI, COOPERACIÓN INTERNACIONAL):

Canon y sobrecanon, regalías, renta de aduanas y participaciones. (Fuente SSI-MEF)



	INFORME DE EVALUACIÓN DE RESULTADOS DEL PDC REGIÓN CALLAO 2011-2021
	SEGÚN EJES, OBJETIVOS ESTRATÉGICOS, ESPECÍFICOS Y EJECUCIÓN PRESUPUESTAL DE PROYECTOS DE INVERSIÓN
	<i>Gerencia Regional de Planeamiento, Presupuesto y Acondicionamiento Territorial</i>

Municipalidad Provincial del Callao

NOMBRE DEL PROYECTO DE INVERSIÓN:

Fortalecimiento de capacidades para la implementación del sistema de información catastral municipal del distrito del Callao, Provincia de Callao - Callao. (Fuente SSI-MEF)

CÓDIGO:

SNIP/Código Único de Inversiones

Código SNIP: 100741

Código Único de Inversiones: 2107767

OBJETIVO DEL PROYECTO:

El Objetivo central del proyecto es Lograr un eficiente Sistema de identificación e información de predios urbanos en el distrito del Callao, esto permitirá tener un buen nivel y calidad de catastro urbano municipal lo cual incide en la equidad al momento de fijar los costos de los servicios que presta la Municipalidad a los vecinos; permitiendo además una mejor recaudación lo que a su vez facilitará mejorar los servicios. (Fuente SSI-MEF)

COSTO TOTAL DE LA INVERSIÓN ESTIMADO EN EL PDC:

S/. 4, 120,000.00 soles

COSTO TOTAL DE LA INVERSIÓN REGISTRADO EN EL SNIP – INVIERTE.PE:

S/. 4, 170,750.00 (Fuente SSI-MEF)

COSTO TOTAL DE LA INVERSIÓN REGISTRADO EN EL EXPEDIENTE TÉCNICO:

S/. 5, 401,895.11 soles (Fuente SSI-MEF)

MONTO DE LA INVERSIÓN REALIZADA HASTA DICIEMBRE 2019:

S/. 5, 347,781.02 soles

MONTO DE LA INVERSIÓN POR EJECUTAR:

S/. 0 soles (Fuente SSI-MEF)


AVANCE DE LA INVERSIÓN (%):

100% de Avance.

FUENTE DE FINANCIAMIENTO (PÚBLICO/PRIVADO/APP/OXI, COOPERACIÓN INTERNACIONAL:

Recursos Ordinarios. (Fuente SSI-MEF)



 GOBIERNO REGIONAL CALLAO	INFORME DE EVALUACIÓN DE RESULTADOS DEL PDC REGIÓN CALLAO 2011-2021
	SEGÚN EJES, OBJETIVOS ESTRATÉGICOS, ESPECÍFICOS Y EJECUCIÓN PRESUPUESTAL DE PROYECTOS DE INVERSIÓN
	Gerencia Regional de Planeamiento, Presupuesto y Acondicionamiento Territorial

NOMBRE DEL PROYECTO DE INVERSIÓN:

Mejoramiento e Iluminación Ornamental de las avenidas la Chalaca, Aeropuerto, Circunvalación y Túpac Amaru Callao – Cercado, Provincia del Callao – Callao. (Fuente SSI-MEF)

CÓDIGO:

SNIP/Código Único de Inversiones

Código SNIP: 94827

Código Único de Inversiones: 2084471

OBJETIVO DEL PROYECTO:

El Objetivo es lograr adecuadas condiciones para la peatonización y transitabilidad vehicular y buena iluminación que permita mejorar la seguridad a los pobladores de las Avenidas La Chalaca, Aeropuerto, Túpac Amaru y Circunvalación, Callao Cercado. (Fuente SSI-MEF)

COSTO TOTAL DE LA INVERSIÓN ESTIMADO EN EL PDC:

S/. 919,358.00 soles

COSTO TOTAL DE LA INVERSIÓN REGISTRADO EN EL SNIP – INVIERTE.PE:

S/. 919,358.00 soles (Fuente SSI-MEF)

COSTO TOTAL DE LA INVERSIÓN REGISTRADO EN EL EXPEDIENTE TÉCNICO:

S/. 0 soles (Fuente SSI-MEF)

MONTO DE LA INVERSIÓN REALIZADA HASTA DICIEMBRE 2019:

S/. 899,975.34 soles

MONTO DE LA INVERSIÓN POR EJECUTAR:

S/. 0 soles (Fuente SSI-MEF)


AVANCE DE LA INVERSIÓN (%):

100% de Avance.

FUENTE DE FINANCIAMIENTO (PÚBLICO/PRIVADO/APP/OXI, COOPERACIÓN INTERNACIONAL:

Recursos Directamente Recaudados. (Fuente SSI-MEF)



	INFORME DE EVALUACIÓN DE RESULTADOS DEL PDC REGIÓN CALLAO 2011-2021
	SEGÚN EJES, OBJETIVOS ESTRATÉGICOS, ESPECÍFICOS Y EJECUCIÓN PRESUPUESTAL DE PROYECTOS DE INVERSIÓN
	<i>Gerencia Regional de Planeamiento, Presupuesto y Acondicionamiento Territorial</i>

Municipalidad Distrital de Ventanilla

NOMBRE DEL PROYECTO DE INVERSIÓN:

Mejoramiento de la Berma Lateral de la Calle 19 en la Urbanización Satélite, Distrito de Ventanilla - Callao - Callao.

CÓDIGO:

SNIP/Código Único de Inversiones

Código SNIP: 91018

Código Único de Inversiones: 2083197

OBJETIVO DEL PROYECTO:

Adecuados accesos de circulación vial y peatonal en la calle 19 de la Urb. Satélite.

COSTO TOTAL DE LA INVERSIÓN ESTIMADO EN EL PDC:

S/. 354,244.00 soles

COSTO TOTAL DE LA INVERSIÓN REGISTRADO EN EL SNIP – INVIERTE.PE:

S/. 349,967.00 soles

COSTO TOTAL DE LA INVERSIÓN REGISTRADO EN EL EXPEDIENTE TÉCNICO:

S/. 0 soles

MONTO DE LA INVERSIÓN REALIZADA HASTA DICIEMBRE 2019:

S/. 0 soles

MONTO DE LA INVERSIÓN POR EJECUTAR:

S/. 349,967.00 soles


AVANCE DE LA INVERSIÓN (%):

0% de Avance, Proyecto Desactivado Permanentemente.

FUENTE DE FINANCIAMIENTO (PÚBLICO/PRIVADO/APP/OXI, COOPERACIÓN INTERNACIONAL:

Canon y sobrecanon, regalías, renta de aduanas y participaciones.



	INFORME DE EVALUACIÓN DE RESULTADOS DEL PDC REGIÓN CALLAO 2011-2021
	SEGÚN EJES, OBJETIVOS ESTRATÉGICOS, ESPECÍFICOS Y EJECUCIÓN PRESUPUESTAL DE PROYECTOS DE INVERSIÓN
	<i>Gerencia Regional de Planeamiento, Presupuesto y Acondicionamiento Territorial</i>

OBJETIVO ESPECÍFICO:

3.2.2. Recuperar y poner en valor el patrimonio cultural y monumental.

Gobierno Regional del Callao**NOMBRE DEL PROYECTO DE INVERSIÓN:**

Implementación Urbanística del Gran Malecón Callao - Chucuito La Punta.

CÓDIGO:**SNIP/Código Único de Inversiones**

Código SNIP: 19809

Código Único de Inversiones: 2024885

OBJETIVO DEL PROYECTO:

Aprovechamiento de la oferta turística y comercial en la zona del Malecón Callao - Chucuito La Punta.

COSTO TOTAL DE LA INVERSIÓN ESTIMADO EN EL PDC:

S/. 42, 592,868.00 soles

COSTO TOTAL DE LA INVERSIÓN REGISTRADO EN EL SNIP – INVIERTE.PE:

S/. 0 soles

COSTO TOTAL DE LA INVERSIÓN REGISTRADO EN EL EXPEDIENTE TÉCNICO:

S/. 0 soles

MONTO DE LA INVERSIÓN REALIZADA HASTA DICIEMBRE 2019:

S/. 0 soles

MONTO DE LA INVERSIÓN POR EJECUTAR:

S/. 42, 592,868.00 soles


AVANCE DE LA INVERSIÓN (%):

0% de Avance, Proyecto Desactivado Permanentemente.

FUENTE DE FINANCIAMIENTO (PÚBLICO/PRIVADO/APP/OXI, COOPERACIÓN INTERNACIONAL):

Canon y sobrecanon, regalías, renta de aduanas y participaciones.



 GOBIERNO REGIONAL CALLAO	INFORME DE EVALUACIÓN DE RESULTADOS DEL PDC REGIÓN CALLAO 2011-2021
	SEGÚN EJES, OBJETIVOS ESTRATÉGICOS, ESPECÍFICOS Y EJECUCIÓN PRESUPUESTAL DE PROYECTOS DE INVERSIÓN
	Gerencia Regional de Planeamiento, Presupuesto y Acondicionamiento Territorial

Eje 05: Fortalecimiento de la Gobernabilidad

OBJETIVO ESTRATÉGICO:

5.3. Integrar actores, políticas y estrategias en un sistema contra la violencia social e intrafamiliar.

OBJETIVO ESPECÍFICO

5.3.1. Generar valores, actitudes y conductas basados en los principios de igualdad, justicia, democracia, tolerancia y solidaridad

Municipalidad Distrital de Bellavista

NOMBRE DEL PROYECTO DE INVERSIÓN:

Mejoramiento de los Servicios de Administración de Justicia en la Sede de la Corte Superior de Justicia del Callao

CÓDIGO:

SNIP/Código Único de Inversiones

Código SNIP: 73177

Código Único de Inversiones: 2060077

OBJETIVO DEL PROYECTO:

El objetivo central es otorgar seguridad a los vecinos articulando la presencia policial, el vecino y las autoridades municipales a través de un sistema de acciones preventivas contra la inseguridad actual. (Fuente SSI-MEF)

COSTO TOTAL DE LA INVERSIÓN ESTIMADO EN EL PDC:

S/ 211,665.00 soles

COSTO TOTAL DE LA INVERSIÓN REGISTRADO EN EL SNIP – INVIERTE.PE:

S/ 211,665.00 soles

COSTO TOTAL DE LA INVERSIÓN REGISTRADO EN EL EXPEDIENTE TÉCNICO:

S/. 0 soles

MONTO DE LA INVERSIÓN REALIZADA HASTA DICIEMBRE 2019:

S/. 223,335.79 soles

MONTO DE LA INVERSIÓN POR EJECUTAR:

S/. 0 soles.


AVANCE DE LA INVERSIÓN (%):

100% de Avance.

FUENTE DE FINANCIAMIENTO (PÚBLICO/PRIVADO/APP/OXI, COOPERACIÓN INTERNACIONAL:

S/D



 GOBIERNO REGIONAL CALLAO	INFORME DE EVALUACIÓN DE RESULTADOS DEL PDC REGIÓN CALLAO 2011-2021
	SEGÚN EJES, OBJETIVOS ESTRATÉGICOS, ESPECÍFICOS Y EJECUCIÓN PRESUPUESTAL DE PROYECTOS DE INVERSIÓN
	Gerencia Regional de Planeamiento, Presupuesto y Acondicionamiento Territorial

OBJETIVO ESPECÍFICO

5.3.2. Reducir los niveles de violencia e inseguridad.

Corte Superior de Justicia del Callao - Poder Judicial

NOMBRE DEL PROYECTO DE INVERSIÓN:

Mejoramiento de los Servicios de Administración de Justicia en la Sede de la Corte Superior de Justicia del Callao

CÓDIGO:

SNIP/Código Único de Inversiones

Código SNIP: 42864

Código Único de Inversiones: 2057903

OBJETIVO DEL PROYECTO:

El objetivo del proyecto es contar con una adecuada capacidad operativa para la prestación de los servicios de la administración de justicia en la Corte Superior de Justicia del Callao.



COSTO TOTAL DE LA INVERSIÓN ESTIMADO EN EL PDC:

S/ 27, 004,456.00 soles

COSTO TOTAL DE LA INVERSIÓN REGISTRADO EN EL SNIP – INVIERTE.PE:

S/ 39, 374,513.00 soles

COSTO TOTAL DE LA INVERSIÓN REGISTRADO EN EL EXPEDIENTE TÉCNICO:

S/. 0 soles

MONTO DE LA INVERSIÓN REALIZADA HASTA DICIEMBRE 2019:

S/. 38, 158,220.45 soles

MONTO DE LA INVERSIÓN POR EJECUTAR:


S/. 0 soles.

AVANCE DE LA INVERSIÓN (%):

100% de Avance.

FUENTE DE FINANCIAMIENTO (PÚBLICO/PRIVADO/APP/OXI, COOPERACIÓN INTERNACIONAL):

Contribuciones a Fondos

	INFORME DE EVALUACIÓN DE RESULTADOS DEL PDC REGIÓN CALLAO 2011-2021
	SEGÚN EJES, OBJETIVOS ESTRATÉGICOS, ESPECÍFICOS Y EJECUCIÓN PRESUPUESTAL DE PROYECTOS DE INVERSIÓN
	<i>Gerencia Regional de Planeamiento, Presupuesto y Acondicionamiento Territorial</i>

Gerencia Central de Infraestructura – Ministerio Público

NOMBRE DEL PROYECTO DE INVERSIÓN:

Construcción y Equipamiento para la Sede del Ministerio Público del Callao, en el marco del nuevo Código Procesal Penal.

CÓDIGO:

SNIP/Código Único de Inversiones

Código SNIP: 62843

Código Único de Inversiones: 2078131

OBJETIVO DEL PROYECTO:

Adecuadas condiciones en la prestación de los servicios fiscales en el distrito fiscal del Callao.

COSTO TOTAL DE LA INVERSIÓN ESTIMADO EN EL PDC:

S/ 5, 990,447.00 soles

COSTO TOTAL DE LA INVERSIÓN REGISTRADO EN EL SNIP – INVIERTE.PE:

S/ 89, 326,265.00 soles

COSTO TOTAL DE LA INVERSIÓN REGISTRADO EN EL EXPEDIENTE TÉCNICO:

S/. 0 soles

MONTO DE LA INVERSIÓN REALIZADA HASTA DICIEMBRE 2019:

S/. 0 soles

MONTO DE LA INVERSIÓN POR EJECUTAR:

S/. 89, 326,265.00 soles


AVANCE DE LA INVERSIÓN (%):

0% de Avance, Proyecto Activo.

FUENTE DE FINANCIAMIENTO (PÚBLICO/PRIVADO/APP/OXI, COOPERACIÓN INTERNACIONAL):

Recursos Ordinarios



	INFORME DE EVALUACIÓN DE RESULTADOS DEL PDC REGIÓN CALLAO 2011-2021
	SEGÚN EJES, OBJETIVOS ESTRATÉGICOS, ESPECÍFICOS Y EJECUCIÓN PRESUPUESTAL DE PROYECTOS DE INVERSIÓN
	<i>Gerencia Regional de Planeamiento, Presupuesto y Acondicionamiento Territorial</i>

Municipalidad Distrital de Ventanilla

NOMBRE DEL PROYECTO DE INVERSIÓN:

Mejoramiento de la seguridad para la circulación pública en la urbanización Almirante Grau, Distrito de Ventanilla – Callao – Callao.

CÓDIGO:

SNIP/Código Único de Inversiones

Código SNIP: 101497

Código Único de Inversiones: 2086593

OBJETIVO DEL PROYECTO:

Generar seguridad para el poblador de la urbanización Almirante Grau. (Fuente SSI-MEF)

COSTO TOTAL DE LA INVERSIÓN ESTIMADO EN EL PDC:

S/.297,493.00 soles

COSTO TOTAL DE LA INVERSIÓN REGISTRADO EN EL SNIP – INVIERTE.PE:

S/ 297,493.00 soles

COSTO TOTAL DE LA INVERSIÓN REGISTRADO EN EL EXPEDIENTE TÉCNICO:

S/. 0 soles

MONTO DE LA INVERSIÓN REALIZADA HASTA DICIEMBRE 2019:

S/. 216,083.49 soles

MONTO DE LA INVERSIÓN POR EJECUTAR:

S/. 81,409.51 soles


AVANCE DE LA INVERSIÓN (%):

72.64% de Avance.

FUENTE DE FINANCIAMIENTO (PÚBLICO/PRIVADO/APP/OXI, COOPERACIÓN INTERNACIONAL:

S/D



	INFORME DE EVALUACIÓN DE RESULTADOS DEL PDC REGIÓN CALLAO 2011-2021
	SEGÚN EJES, OBJETIVOS ESTRATÉGICOS, ESPECÍFICOS Y EJECUCIÓN PRESUPUESTAL DE PROYECTOS DE INVERSIÓN
	<i>Gerencia Regional de Planeamiento, Presupuesto y Acondicionamiento Territorial</i>

3.3. Proyectos Formulados y Ejecutados por el Gobierno Regional del Callao, que no forma parte de la Cartera de Proyectos del PDC vigente.

OBJETIVO ESTRATÉGICO:

4.2. Promover el desarrollo empresarial, la innovación tecnológica y la articulación productiva.

OBJETIVO ESPECÍFICO:

4.2.1 Promover el desarrollo de micro y pequeñas empresas

Gobierno Regional del Callao - GRDE

NOMBRE DEL PROYECTO DE INVERSIÓN

Ampliación del Servicio de Conservación de Productos Hidrobiológicos en el Desembarcadero Pesquero Artesanal del Callao.

CÓDIGO:

SNIP/Código Único de Inversiones

Código SNIP: 172535 Código Único de Inversiones: 2132602



OBJETIVO DEL PROYECTO:

Obtener adecuadas condiciones de servicios en el proceso de transporte y conservación de productos hidrobiológicos del Desembarcadero Pesquero Artesanal del Callao hacia los mercados finales.

COSTO TOTAL DE LA INVERSIÓN REGISTRADO EN EL SNIP – INVIERTE.PE:

S/ 717,500.00 soles (Fuente el SSI-MEF)

COSTO TOTAL DE LA INVERSIÓN REGISTRADO EN EL EXPEDIENTE TÉCNICO:

721,000.00 soles (Fuente el SSI-MEF)

MONTO DE LA INVERSIÓN REALIZADO HASTA DICIEMBRE 2019:

671,018.86 soles (Fuente del SSI-MEF)

MONTO DE LA INVERSIÓN POR EJECUTAR:


0 soles.

AVANCE DE LA INVERSIÓN (%):

100% de Avance, Proyecto con Registro de Cierre, con liquidación.

FUENTE DE FINANCIAMIENTO (PÚBLICO/PRIVADO/AOO/OXI, COOPERACIÓN INTERNACIONAL:

Recursos Ordinarios.

	INFORME DE EVALUACIÓN DE RESULTADOS DEL PDC REGIÓN CALLAO 2011-2021
	SEGÚN EJES, OBJETIVOS ESTRATÉGICOS, ESPECÍFICOS Y EJECUCIÓN PRESUPUESTAL DE PROYECTOS DE INVERSIÓN
	<i>Gerencia Regional de Planeamiento, Presupuesto y Acondicionamiento Territorial</i>

NOMBRE DEL PROYECTO DE INVERSIÓN

Mejoramiento de las Capacidades Técnico Productivas de las Micro y Pequeñas Empresas de la Industria Panificadora de la Provincia Constitucional del Callao.

CÓDIGO:

Código SNIP: 195659

Código Único de Inversiones: 2149201

OBJETIVO DEL PROYECTO:

Elevar el nivel de productividad y competitividad de las MYPES del sector panificación de la Región Callao.

COSTO TOTAL DE LA INVERSIÓN REGISTRADO EN EL SNIP – INVIERTE.PE:

S/ 932,076.00 soles (Fuente el SSI-MEF)

COSTO TOTAL DE LA INVERSIÓN REGISTRADO EN EL EXPEDIENTE TÉCNICO:

S/ 973,135.80 soles (Fuente del SSI-MEF)

MONTO DE LA INVERSIÓN REALIZADO HASTA DICIEMBRE 2019:

S/ 1, 125,633.00 soles (Fuente del SSI-MEF)

MONTO DE LA INVERSIÓN POR EJECUTAR:

S/ 0 soles


AVANCE DE LA INVERSIÓN (%):

100%

FUENTE DE FINANCIAMIENTO (PÚBLICO/PRIVADO/AOO/OXI, COOPERACIÓN INTERNACIONAL):

Público



	INFORME DE EVALUACIÓN DE RESULTADOS DEL PDC REGIÓN CALLAO 2011-2021
	SEGÚN EJES, OBJETIVOS ESTRATÉGICOS, ESPECÍFICOS Y EJECUCIÓN PRESUPUESTAL DE PROYECTOS DE INVERSIÓN
	<i>Gerencia Regional de Planeamiento, Presupuesto y Acondicionamiento Territorial</i>

OBJETIVO ESPECÍFICO:

4.2.3 Promover la recreación y el turismo.

Gobierno Regional del Callao - GRDE**NOMBRE DEL PROYECTO DE INVERSIÓN**

Mejoramiento de la Identidad Cultural Regional de la Población Estudiantil de la Provincia Constitucional del Callao.

CÓDIGO:

Código SNIP: 201810

Código Único de Inversiones: 2150422

OBJETIVO DEL PROYECTO:

Adecuadas condiciones para un mayor conocimiento del patrimonio arqueológico, histórico y cultural por parte de la población estudiantil del Callao.

**COSTO TOTAL DE LA INVERSIÓN REGISTRADO EN EL SNIP – INVIERTE.PE:**

S/ 628,250.00 soles (Fuente el SSI-MEF)

COSTO TOTAL DE LA INVERSIÓN REGISTRADO EN EL EXPEDIENTE TÉCNICO:

S/ 537,458.00 soles

MONTO DE LA INVERSIÓN REALIZADO HASATA DICIEMBRE 2019:

S/ 477,854.40 soles (Fuente de SSI-MEF)

MONTO DE LA INVERSIÓN POR EJECUTAR:


S/ 0 soles

AVANCE DE LA INVERSIÓN (%):

100% de Avance. Con Registro de Cierre, con liquidación.

FUENTE DE FINANCIAMIENTO (PÚBLICO/PRIVADO/AOO/OXI, COOPERACIÓN INTERNACIONAL):

Público

	INFORME DE EVALUACIÓN DE RESULTADOS DEL PDC REGIÓN CALLAO 2011-2021
	SEGÚN EJES, OBJETIVOS ESTRATÉGICOS, ESPECÍFICOS Y EJECUCIÓN PRESUPUESTAL DE PROYECTOS DE INVERSIÓN
	<i>Gerencia Regional de Planeamiento, Presupuesto y Acondicionamiento Territorial</i>

IV. SEGUIMIENTO DE LA PROGRAMACIÓN Y EJECUCIÓN PRESUPUESTARIA DE LAS INVERSIONES DEL GOBIERNO REGIONAL DEL CALLAO Y LAS MUNICIPALIDADES DE LA PROVINCIA CONSTITUCIONAL DEL CALLAO

Pliego 464: GOBIERNO REGIONAL CALLAO


Ejecución Presupuestal 2011-2019 por función

Valores corrientes y/o nominales

AÑO	2011	2012	2013	2014	2015	2016	2017	2018	2019
03: PLANEAMIENTO, GESTION Y RESERVA DE CONTINGENCIA	1,900,639	2,245,713	1,303,567	757,344	580,759	1,335,425	1,051,417	166,794	98,237
04: DEFENSA Y SEGURIDAD NACIONAL	-	5,600	-	2,412,703	1,022,257	-	-	-	-
05: ORDEN PUBLICO Y SEGURIDAD	3,354,540	725,954	7,523	0	-	122,212	-	0	0
08: COMERCIO	0	37,350	-	0	-	-	-	-	0
09: TURISMO	0	0	-	-	-	-	-	0	0
11: PESCA	671,019	-	-	-	-	-	-	-	-
14: INDUSTRIA	-	646,910	412,639	49,200	16,884	-	-	-	-
15: TRANSPORTE	59,840,237	281,861,431	276,622,076	206,944,745	108,577,571	205,704,445	42,423,000	18,253,745	3,394,572
17: MEDIO AMBIENTE	270,329	213,828	-	-	-	-	-	0	-
18: SANEAMIENTO	-	-	2,361,390	646,429	-	-	173,120	97,380	23,376
19: VIVIENDA Y DESARROLLO URBANO	2,916,511	2,398,845	1,326,088	46,050	-	-	-	-	-
20: SALUD	8,475,861	9,716,165	19,224,506	8,911,391	8,707,571	2,903,401	6,491,291	27,616,445	9,755,872
21: CULTURA Y DEPORTE	8,770,808	14,069,461	6,795,788	14,683,821	976,850	880,485	250,619	-	-
22: EDUCACION	23,043,615	25,195,577	13,379,239	4,693,820	11,814,393	8,713,062	11,134,051	2,211,502	12,960,085
23: PROTECCION SOCIAL	-	-	0	1,820,318	-	-	-	-	146,653

Fuente: Consulta Amigable- MEF octubre 2020



	INFORME DE EVALUACIÓN DE RESULTADOS DEL PDC REGIÓN CALLAO 2011-2021
	SEGÚN EJES, OBJETIVOS ESTRATÉGICOS, ESPECÍFICOS Y EJECUCIÓN PRESUPUESTAL DE PROYECTOS DE INVERSIÓN
	<i>Gerencia Regional de Planeamiento, Presupuesto y Acondicionamiento Territorial</i>

Análisis: Se observa en los Valores constantes y/o reales:

Función: Planeamiento, Gestión y Reserva de Contingencia, para el año 2011 (2,386,292), año 2012 (2,720,108), año 2013 (1,535,845), año 2014 (864,240), año 2015 (640,024), año 2016 (1,420,655), año 2017 (1,088,015), año 2018 (170,357), año 2019 (98,237), lo cual evidencia una tendencia decreciente desde el 2012 al 2015, y desde 2017 al 2019.

Función: Defensa y Seguridad Nacional, para el año 2012 (6,783), año 2014 (2,753,246), año 2015 (1,126,575), lo cual evidencia una disminución en el año 2015, no se programó proyectos de inversión para su ejecución desde el 2016 al 2019.

Función: Orden Público y Seguridad, para el año 2011 (4,211,695), año 2012 (879,308), año 2013 (8,863), año 2014(0), año 2016 (130,012), año 2018 (0), año 2019 (0), lo cual evidencia una tendencia decreciente desde el 2012 al 2013; y en los años 2014, 2018, 2019 no se le asignó presupuesto para la ejecución de proyectos de inversión; en los años 2015 y 2017, no se programó proyectos de inversión para su ejecución.

Función: Industria, para el año 2012 (783,566), año 2013 (486,166), año 2014 (56,144), año 2015 (18,607), lo cual evidencia una tendencia decreciente desde el 2013 al 2015; respecto a los ejercicios 2016, 2017, 2018, 2019, no se programó proyectos de inversión para su ejecución.

Función: Transporte, para el año 2011 (75,130,658), año 2012 (341,403,171), año 2013 (325,912,488), año 2014 (236,154,104), año 2015 (119,657,564), año 2016 (218,833,057), año 2017 (43,899,680), año 2018 (18,643,649), año 2019 (3,394,572), lo cual evidencia una tendencia decreciente desde el 2013 al 2015, disminuye la ejecución presupuestal en proyectos de inversión en los años 2017 y 2018, y aumenta en el año 2019.


Función: Medio Ambiente, para el año 2011 (339,404), año 2012 (258,998) año 2018 (0), lo cual evidencia una tendencia decreciente y para el año 2018 no se le asignó presupuesto para la ejecución de proyectos de inversión.

Función: Saneamiento, para el año 2013 (2,782,159), año 2014 (737,670), año 2017 (179,146), año 2018 (99,460), año 2019 (23,376), lo cual evidencia una tendencia decreciente.

Función: Vivienda y Desarrollo Urbano, para el año 2011 (3,661,740), año 2012 (2,905,588), año 2013 (1,562,379), año 2014 (52,550), lo cual evidencia una tendencia decreciente.

Función: Salud, para el año 2011 (10,641,619), año 2012 (11,768,654), año 2013 (22,650,060), año 2014 (10,169,195), año 2015 (9,596,150), año 2016 (3,088,704), año 2017 (6,717,243), año 2018 (28,206,338), año 2019 (9,755,872), lo cual evidencia una tendencia decreciente desde el 2014 al 2016 y disminuye en el año 2019 con relación a la ejecución del año anterior.



	INFORME DE EVALUACIÓN DE RESULTADOS DEL PDC REGIÓN CALLAO 2011-2021
	SEGÚN EJES, OBJETIVOS ESTRATÉGICOS, ESPECÍFICOS Y EJECUCIÓN PRESUPUESTAL DE PROYECTOS DE INVERSIÓN
	Gerencia Regional de Planeamiento, Presupuesto y Acondicionamiento Territorial

Función: Cultura y Deporte, para el año 2011 (11,011,931), año 2012 (17,041,560), año 2013 (8,006,708), año 2014 (16,756,379), año 2015 (1,076,534), año 2016 (936,680), año 2017 (259,343), lo cual evidencia una caída de la inversión en el año 2013, y una tendencia decreciente desde el 2015 al 2017.

Función: Educación, para el año 2011 (28,931,736), año 2012 (30,518,010), año 2013 (15,763,243), año 2014 (5,356,332), año 2015 (13,020,013), año 2016 (9,269,153), año 2017 (11,521,610), año 2018 (2,258,740), año 2019 (12,960,085), lo cual evidencia una caída en la inversión en educación en los años 2013, 2014, 2016 y 2018.

Función: Protección Social, para el año 2013 (0), año 2014 (2, 077,248), año 2019 (146,653) lo cual evidencia una disminución en la inversión en Protección Social.

NOTA.- (-): Cabe precisar, en los años fiscales, que no se cuenta con datos, según función no se le asigno recursos, razón por la cual no se programaron proyectos de inversión.

Valores constantes y/o reales

AÑO	2011	2012	2013	2014	2015	2016	2017	2018	2019
03: PLANEAMIENTO, GESTIÓN Y RESERVA DE CONTINGENCIA	2,386,292	2,720,108	1,535,845	864,240	640,024	1,420,655	1,088,015	170,357	98,237
04: DEFENSA Y SEGURIDAD NACIONAL	-	6,783	-	2,753,246	1,126,575	-	-	-	-
05: ORDEN PÚBLICO Y SEGURIDAD	4,211,695	879,308	8,863	0	-	130,012	-	0	0
08: COMERCIO	0	45,240	-	0	-	-	-	-	0
09: TURISMO	0	0	-	-	-	-	-	0	0
11: PESCA	842,478	-	-	-	-	-	-	-	-
14: INDUSTRIA	-	783,566	486,166	56,144	18,607	-	-	-	-
15: TRANSPORTE	75,130,658	341,403,171	325,912,488	236,154,104	119,857,564	218,833,057	43,899,680	18,643,649	3,394,672
17: MEDIO AMBIENTE	339,404	258,998	-	-	-	-	-	0	-
18: SANEAMIENTO	-	-	2,782,159	737,670	-	-	179,146	99,460	23,376
19: VIVIENDA Y DESARROLLO URBANO	3,661,740	2,905,588	1,562,379	52,550	-	-	-	-	-
20: SALUD	10,641,619	11,768,654	22,650,060	10,169,195	9,596,150	3,088,704	6,717,243	28,206,338	9,755,872
21: CULTURA Y DEPORTE	11,011,931	17,041,560	8,006,708	16,756,379	1,076,534	936,680	259,343	-	-
22: EDUCACION	28,931,736	30,518,010	15,763,243	5,356,332	13,020,013	9,269,153	11,521,610	2,258,740	12,960,085
23: PROTECCION SOCIAL	-	-	0	2,077,248	-	-	-	-	146,653

Fuente: Consulta Amigable- MEF octubre 2020/Gerencia Central de Estudios Económicos – Banco Central de Reserva del Perú



**INFORME DE EVALUACIÓN DE RESULTADOS DEL PDC REGIÓN CALLAO 2011-2021****SEGÚN EJES, OBJETIVOS ESTRATÉGICOS, ESPECÍFICOS Y EJECUCIÓN PRESUPUESTAL DE PROYECTOS DE INVERSIÓN****Gerencia Regional de Planeamiento, Presupuesto y Acondicionamiento Territorial****ÍNDICE DE PRECIOS AL CONSUMIDOR (Índice General)**

Año	Año Base 2009=100.00
2011	104.95
2012	108.79
2013	111.84
2014	115.47
2015	119.57
2016	123.86
2017	127.34
2018	129.01
2019	131.77

Fuente: Gerencia Central de Estudios Económicos - Banco Central de Reserva del Perú

03: PLANEAMIENTO, GESTION Y RESERVA DE CONTINGENCIA

Proyecto: Ejecución

Serie Monetaria

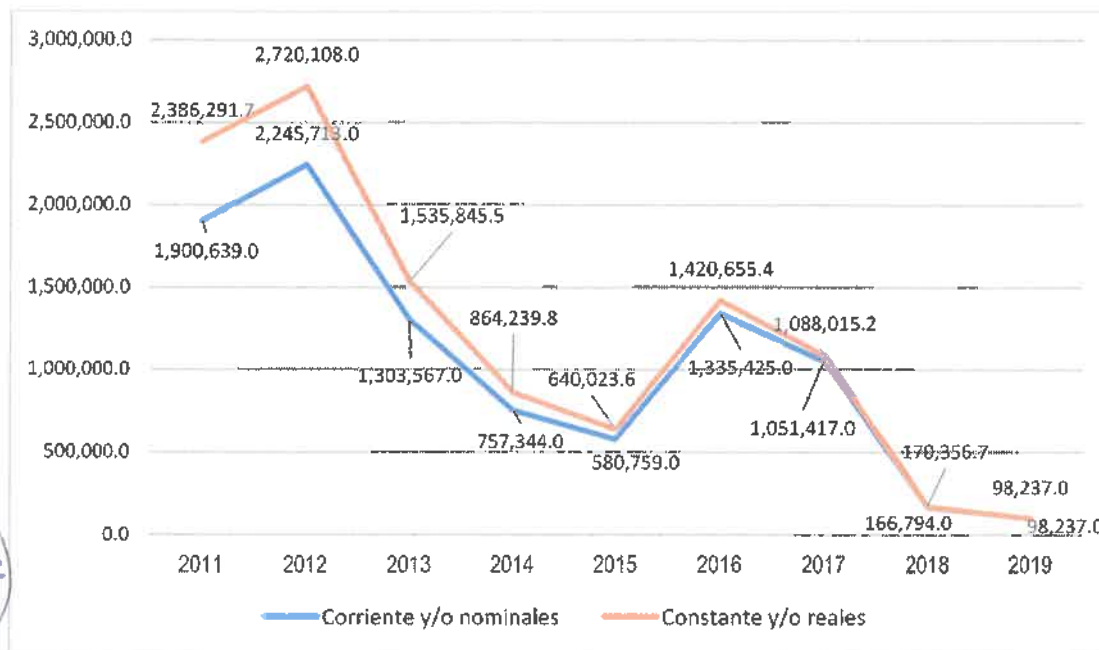
Comparación año 2019 a Transformación de Valores Corrientes a Valores Constantes aplicando el Índice deflactor año base 2009

AÑO	CORRIENTE Y/O NOMINALES	AÑO BASE 2009= 100.00	CONSTANTE Y/O REALES
2011	1,900,639.0	104.95	2,386,291.7
2012	2,245,713.0	108.79	2,720,108.0
2013	1,303,567.0	111.84	1,535,845.5
2014	757,344.0	115.47	864,239.8
2015	580,759.0	119.57	640,023.6
2016	1,335,425.0	123.86	1,420,655.4
2017	1,051,417.0	127.34	1,088,015.2
2018	166,794.0	129.01	170,356.7
2019	98,237.0	131.77	98,237.0

Fuente: Gerencia Central de Estudios Económicos - Banco Central de Reserva del Perú

Elaboración: GRPPAT-OP

Gráfico N° 017: Planeamiento, Gestión y Reserva de Contingencia según Ejecución
 Comparación año 2019 a Transformación de Valores Corrientes a Valores Constantes aplicando el Índice deflactor año base 2009.



Fuente: Consulta Amigable- MEF octubre 2020/Gerencia Central de Estudios Económicos – BCRP
 Elaboración: GRPPAT-OP

04: DEFENSA Y SEGURIDAD NACIONAL

Proyecto: Ejecución

Serie Monetaria

Comparación año 2019 a Transformación de Valores Corrientes a Valores Constantes aplicando el Índice deflactor año base 2009

AÑO	CORRIENTE Y/O NOMINALES	AÑO BASE 2009= 100.00	CONSTANTE Y/O REALES
2011	-	104.95	-
2012	5,600.0	108.79	6,783.0
2013	-	111.84	-
2014	2,412,703.0	115.47	2,753,245.6
2015	1,022,257.0	119.57	1,126,575.0
2016	-	123.86	-
2017	-	127.34	-
2018	-	129.01	-
2019	-	131.77	-

Fuente: Gerencia Central de Estudios Económicos - Banco Central de Reserva del Perú
 Elaboración: GRPPAT-OP


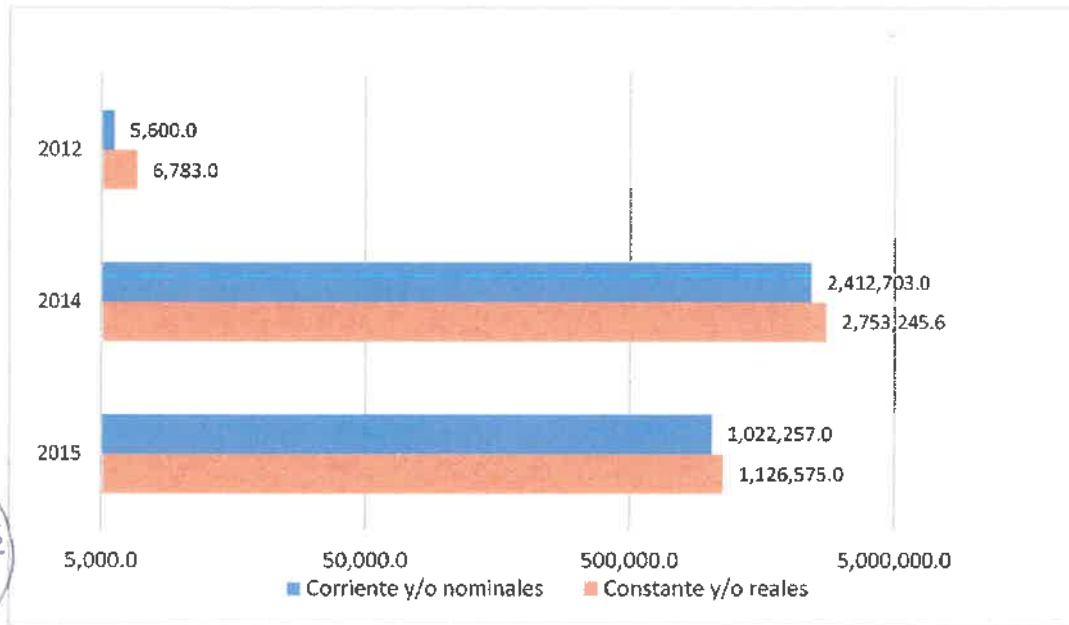
	INFORME DE EVALUACIÓN DE RESULTADOS DEL PDC REGIÓN CALLAO 2011-2021
	SEGÚN EJES, OBJETIVOS ESTRATÉGICOS, ESPECÍFICOS Y EJECUCIÓN PRESUPUESTAL DE PROYECTOS DE INVERSIÓN
	<i>Gerencia Regional de Planeamiento, Presupuesto y Acondicionamiento Territorial</i>

Gráfico N° 18: Defensa y Seguridad Nacional según Ejecución

Comparación año 2019 a Transformación de Valores Corrientes a Valores Constantes aplicando el Índice deflactor año base 2009.



Fuente: Consulta Amigable- MEF octubre 2020/Gerencia Central de Estudios Económicos - BCRP
Elaboración: GRPPAT-OP

05: ORDEN PÚBLICO Y SEGURIDAD

Proyecto: Ejecución

Serie Monetaria

Comparación año 2019 a Transformación de Valores Corrientes a Valores Constantes aplicando el Índice deflactor año base 2009

AÑO	CORRIENTE Y/O NOMINALES	AÑO BASE 2009= 100.00	CONSTANTE Y/O REALES
2011	3,354,540.0	104.95	4,211,694.5
2012	725,954.0	108.79	879,308.0
2013	7,523.0	111.84	8,863.5
2014	-	115.47	-
2015	-	119.57	0.0
2016	122,212.0	123.86	130,011.9
2017	-	127.34	-
2018	-	129.01	-
2019	-	131.77	-

Fuente: Gerencia Central de Estudios Económicos - Banco Central de Reserva del Perú
Elaboración: GRPPAT-OP


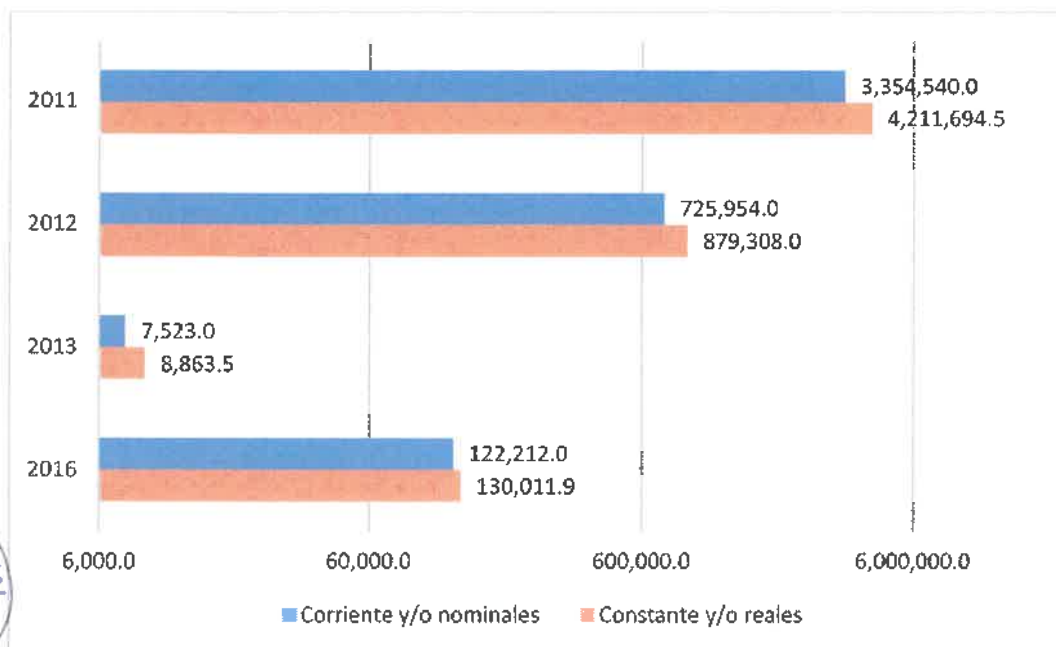
	INFORME DE EVALUACIÓN DE RESULTADOS DEL PDC REGIÓN CALLAO 2011-2021
	SEGÚN EJES, OBJETIVOS ESTRATÉGICOS, ESPECÍFICOS Y EJECUCIÓN PRESUPUESTAL DE PROYECTOS DE INVERSIÓN
	Gerencia Regional de Planeamiento, Presupuesto y Acondicionamiento Territorial

Gráfico N° 19: Orden Público y Seguridad según Ejecución

Comparación año 2019 a Transformación de Valores Corrientes a Valores Constantes aplicando el Índice deflactor año base 2009



Fuente: Consulta Amigable- MEF octubre 2020/Gerencia Central de Estudios Económicos – BCRP
Elaboración: GRPPAT-OP

08: COMERCIO

Proyecto: Ejecución

Serie Monetaria

Comparación año 2019 a Transformación de Valores Corrientes a Valores Constantes aplicando el Índice deflactor año base 2009

AÑO	CORRIENTE Y/O NOMINALES	AÑO BASE 2009= 100.00	CONSTANTE Y/O REALES
2011	-	104.95	-
2012	37,350.0	108.79	45,240.0
2013	-	111.84	-
2014	-	115.47	-
2015	-	119.57	-
2016	-	123.86	-
2017	-	127.34	-
2018	-	129.01	-
2019	-	131.77	-

Fuente: Gerencia Central de Estudios Económicos - Banco Central de Reserva del Perú Elaboración Propia: GRPPAT-OP



11: PESCA

Proyecto: Ejecución

Serie Monetaria

Comparación año 2019 a Transformación de Valores Corrientes a Valores Constantes aplicando el Índice deflactor año base 2009

AÑO	CORRIENTE Y/O NOMINALES	AÑO BASE 2009= 100.00	CONSTANTE Y/O REALES
2011	671,019.0	104.95	842,478.3
2012	-	108.79	-
2013	-	111.84	-
2014	-	115.47	-
2015	-	119.57	-
2016	-	123.86	-
2017	-	127.34	-
2018	-	129.01	-
2019	-	131.77	-

Fuente: Gerencia Central de Estudios Económicos - Banco Central de Reserva del Perú
Elaboración: GRPPAT-OP



14: INDUSTRIA

Proyecto: Ejecución

Serie Monetaria

Comparación año 2019 a Transformación de Valores Corrientes a Valores Constantes aplicando el Índice deflactor año base 2009

AÑO	CORRIENTE Y/O NOMINALES	AÑO BASE 2009= 100.00	CONSTANTE Y/O REALES
2011	-	104.95	-
2012	646,910.0	108.79	783,566.3
2013	412,639.0	111.84	486,165.8
2014	49,200.0	115.47	56,144.4
2015	16,884.0	119.57	18,607.0
2016	-	123.86	-
2017	-	127.34	-
2018	-	129.01	-
2019	-	131.77	-

Fuente: Gerencia Central de Estudios Económicos - Banco Central de Reserva del Perú
Elaboración: GRPPAT-OP


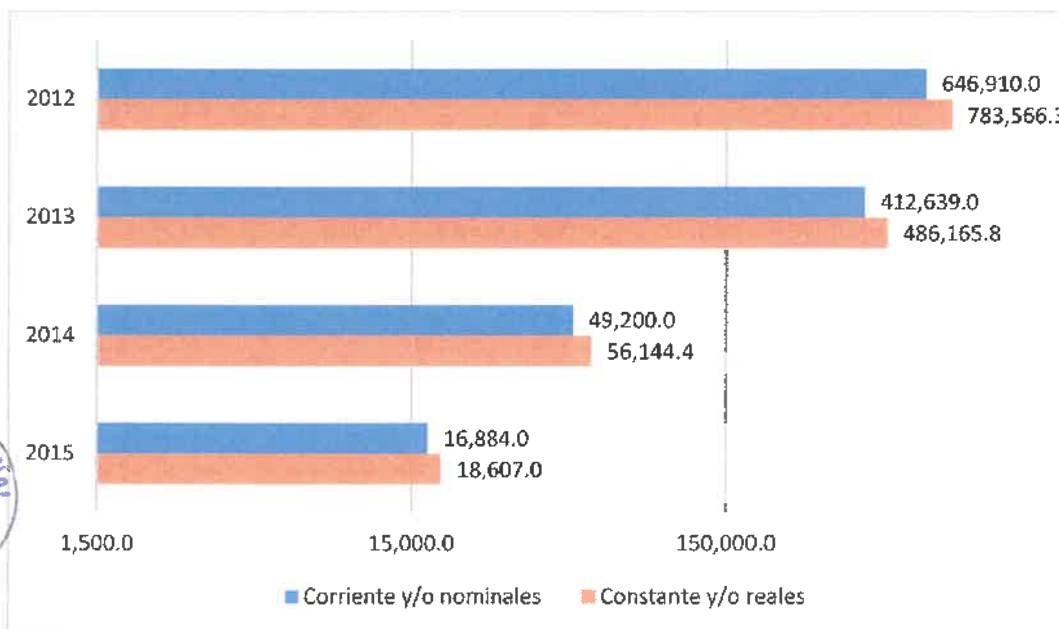
	INFORME DE EVALUACIÓN DE RESULTADOS DEL PDC REGIÓN CALLAO 2011-2021
	SEGÚN EJES, OBJETIVOS ESTRATÉGICOS, ESPECÍFICOS Y EJECUCIÓN PRESUPUESTAL DE PROYECTOS DE INVERSIÓN
	Gerencia Regional de Planeamiento, Presupuesto y Acondicionamiento Territorial

Gráfico N° 20: Industria según Ejecución

Comparación año 2019 a Transformación de Valores Corrientes a Valores Constantes aplicando el Índice deflactor año base 2009.



Fuente: Consulta Amigable- MEF octubre 2020/Gerencia Central de Estudios Económicos – BCRP
Elaboración: GRPPAT-OP

15: TRANSPORTE

Proyecto: Ejecución

Serie Monetaria

Comparación año 2019 a Transformación de Valores Corrientes a Valores Constantes aplicando el Índice deflactor año base 2009

AÑO	CORRIENTE Y/O NOMINALES	AÑO BASE 2009= 100.00	CONSTANTE Y/O REALES
2011	59,840,237.0	104.95	75,130,658.1
2012	281,861,431.0	108.79	341,403,170.9
2013	276,622,076.0	111.84	325,912,487.7
2014	206,944,745.0	115.47	236,154,103.6
2015	108,577,577.0	119.57	119,657,564.5
2016	205,704,445.0	123.86	218,833,057.1
2017	42,423,003.0	127.34	43,899,680.2
2018	18,253,748.0	129.01	18,643,649.0
2019	3,394,572.0	131.77	3,394,572.0

Fuente: Gerencia Central de Estudios Económicos - Banco Central de Reserva del Perú
Elaboración: GRPPAT-OP


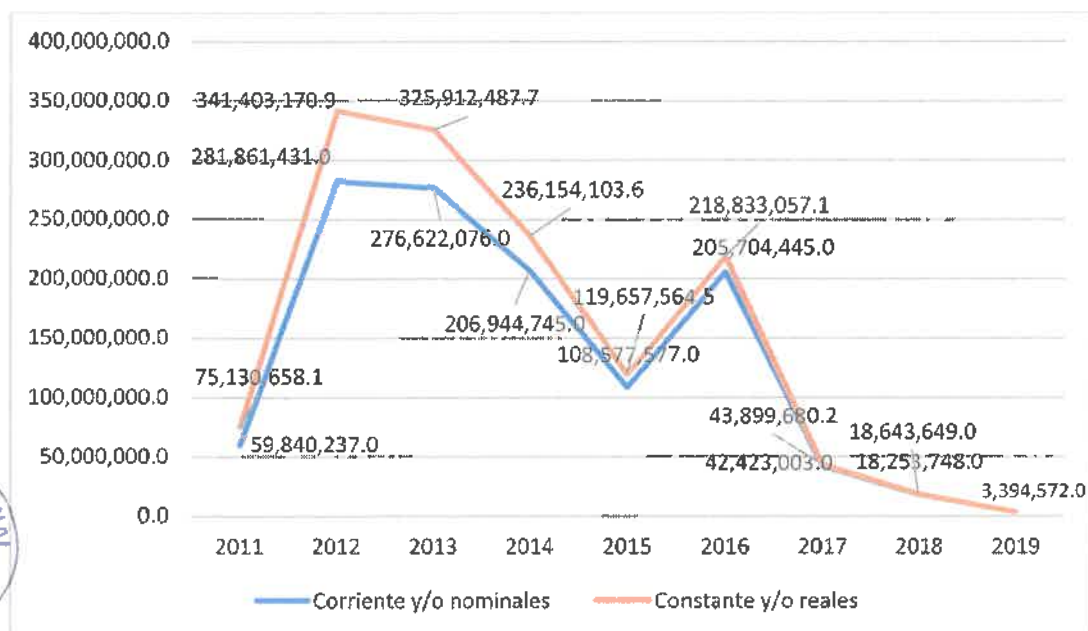
 GOBIERNO REGIONAL CALLAO	INFORME DE EVALUACIÓN DE RESULTADOS DEL PDC REGIÓN CALLAO 2011-2021
	SEGÚN EJES, OBJETIVOS ESTRATÉGICOS, ESPECÍFICOS Y EJECUCIÓN PRESUPUESTAL DE PROYECTOS DE INVERSIÓN
	Gerencia Regional de Planeamiento, Presupuesto y Acondicionamiento Territorial

Gráfico N°21: Transporte según Ejecución

Comparación año 2019 a Transformación de Valores Corrientes a Valores Constantes aplicando el Índice deflactor año base 2009



Fuente: Consulta Amigable- MEF octubre 2020/Gerencia Central de Estudios Económicos – BCRP
Elaboración: GRPPAT-OP

17: MEDIO AMBIENTE

Proyecto: Ejecución

Serie Monetaria

Comparación año 2019 a Transformación de Valores Corrientes a Valores Constantes aplicando el Índice deflactor año base 2009

AÑO	CORRIENTE Y/O NOMINALES	AÑO BASE 2009 100.00	CONSTANTE Y/O REALES
2011	270,329.0	104.95	339,403.7
2012	213,828.0	108.79	258,998.0
2013	-	111.84	-
2014	-	115.47	-
2015	-	119.57	-
2016	-	123.86	-
2017	-	127.34	-
2018	-	129.01	-
2019	-	131.77	-

Fuente: Gerencia Central de Estudios Económicos - Banco Central de Reserva del Perú
Elaboración: GRPPAT-OP


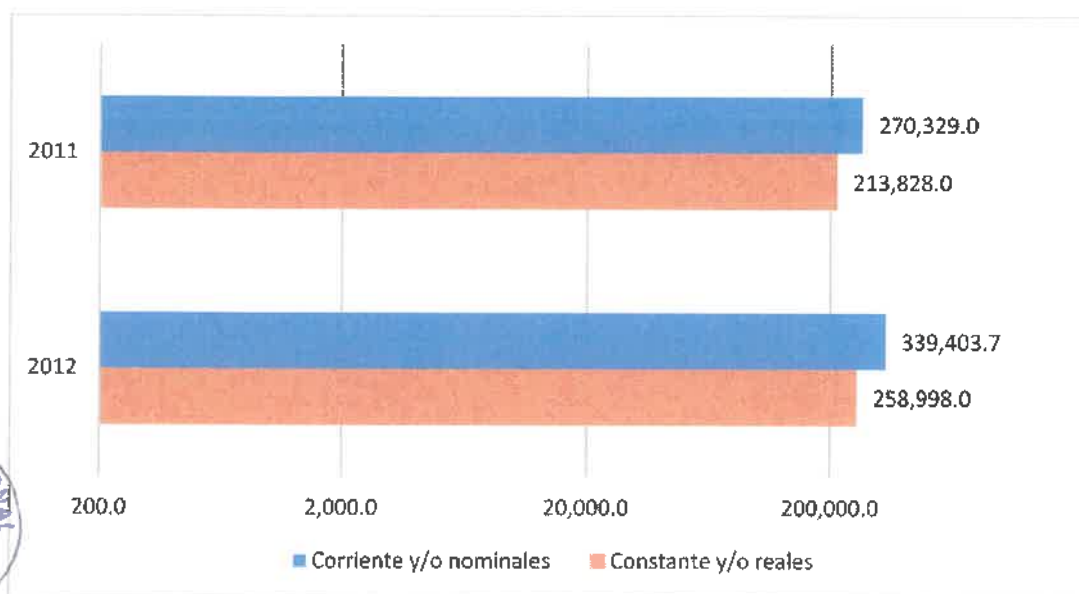
	INFORME DE EVALUACIÓN DE RESULTADOS DEL PDC REGIÓN CALLAO 2011-2021
	SEGÚN EJES, OBJETIVOS ESTRATÉGICOS, ESPECÍFICOS Y EJECUCIÓN PRESUPUESTAL DE PROYECTOS DE INVERSIÓN
	Gerencia Regional de Planeamiento, Presupuesto y Acondicionamiento Territorial

Gráfico N° 22: Medio Ambiente según Ejecución

Comparación año 2019 a Transformación de Valores Corrientes a Valores Constantes aplicando el Índice deflactor año base 2009



Fuente: Consulta Amigable- MEF octubre 2020/Gerencia Central de Estudios Económicos – BCRP
Elaboración: GRPPAT-OP

18: SANEAMIENTO

Proyecto: Ejecución

En comparación al año 2019 y como año base 2009

Serie Monetaria

AÑO	CORRIENTE Y/O NOMINALES	AÑO BASE 2009=100.00	CONSTANTE Y/O REALES
2011	-	104.95	-
2012	-	108.79	-
2013	2,361,390.0	111.84	2,782,158.6
2014	646,429.0	115.47	737,669.7
2015	-	119.57	-
2016	-	123.86	-
2017	173,120.0	127.34	179,146.0
2018	97,380.0	129.01	99,460.0
2019	23,376.0	131.77	23,376.0

Fuente: Gerencia Central de Estudios Económicos - Banco Central de Reserva del Perú
Elaboración: GRPPAT-OP


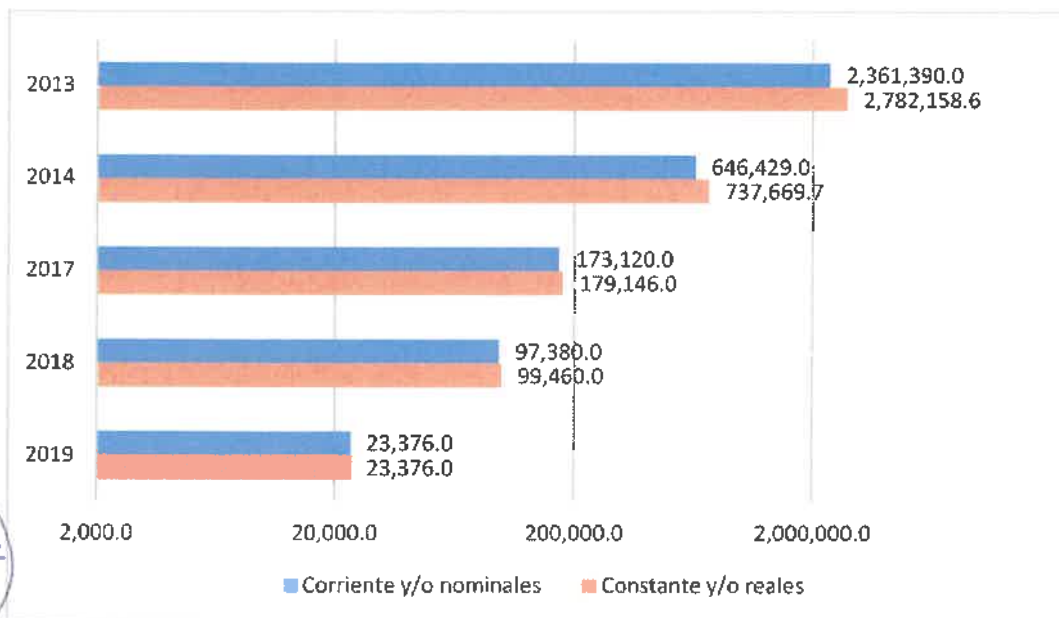
	INFORME DE EVALUACIÓN DE RESULTADOS DEL PDC REGIÓN CALLAO 2011-2021
	SEGÚN EJES, OBJETIVOS ESTRATÉGICOS, ESPECÍFICOS Y EJECUCIÓN PRESUPUESTAL DE PROYECTOS DE INVERSIÓN
	Gerencia Regional de Planeamiento, Presupuesto y Acondicionamiento Territorial

Gráfico N° 23: Saneamiento según Ejecución

Comparación año 2019 a Transformación de Valores Corrientes a Valores Constantes aplicando el Índice deflactor año base 2009



Fuente: Consulta Amigable- MEF octubre 2020/Gerencia Central de Estudios Económicos – BCRP
Elaboración: GRPPAT-OP

19: VIVIENDA Y DESARROLLO URBANO

Proyecto: Ejecución

En comparación al año 2019 y como año base 2009

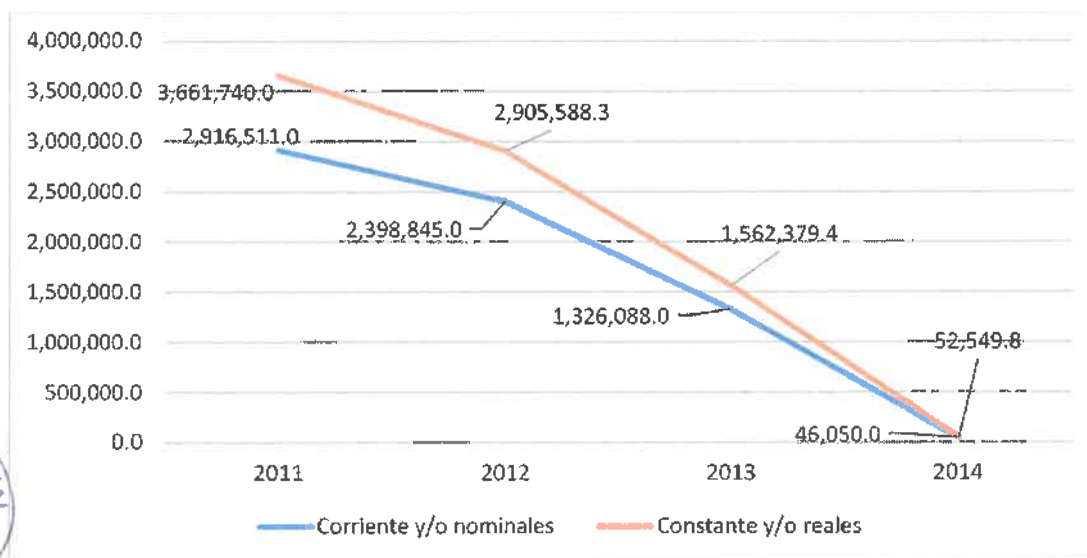
Serie Monetaria

AÑO	CORRIENTE Y/O NOMINALES	AÑO BASE 2009= 100.00	CONSTANTE Y/O REALES
2011	2,916,511.0	104.95	3,661,740.0
2012	2,398,845.0	108.79	2,905,588.3
2013	1,326,088.0	111.84	1,562,379.4
2014	46,050.0	115.47	52,549.8
2015	-	119.57	-
2016	-	123.86	-
2017	-	127.34	-
2018	-	129.01	-
2019	-	131.77	-

Fuente: Gerencia Central de Estudios Económicos - Banco Central de Reserva del Perú
Elaboración: GRPPAT-OP

Gráfico N° 24: Vivienda y Desarrollo Urbano según Ejecución

Comparación año 2019 a Transformación de Valores Corrientes a Valores Constantes aplicando el Índice deflactor año base 2009



Fuente: Consulta Amigable- MEF octubre 2020/Gerencia Central de Estudios Económicos – BCRP
Elaboración: GRPPAT-OP

20: SALUD

Proyecto: Ejecución

Serie Monetaria

Comparación año 2019 a Transformación de Valores Corrientes a Valores Constantes aplicando el Índice deflactor año base 2009

AÑO	CORRIENTE Y/O NOMINALES	AÑO BASE 2009= 100.00	CONSTANTE Y/O REALES
2011	8,475,861.0	104.95	10,641,619.2
2012	9,716,165.0	108.79	11,768,653.6
2013	19,224,506.0	111.84	22,650,059.8
2014	8,911,391.0	115.47	10,169,195.4
2015	8,707,571.0	119.57	9,596,150.2
2016	2,903,401.0	123.86	3,088,703.9
2017	6,491,291.0	127.34	6,717,242.5
2018	27,616,449.0	129.01	28,206,337.8
2019	9,755,872.0	131.77	9,755,872.0

Fuente: Gerencia Central de Estudios Económicos - Banco Central de Reserva del Perú
Elaboración: GRPPAT-OP


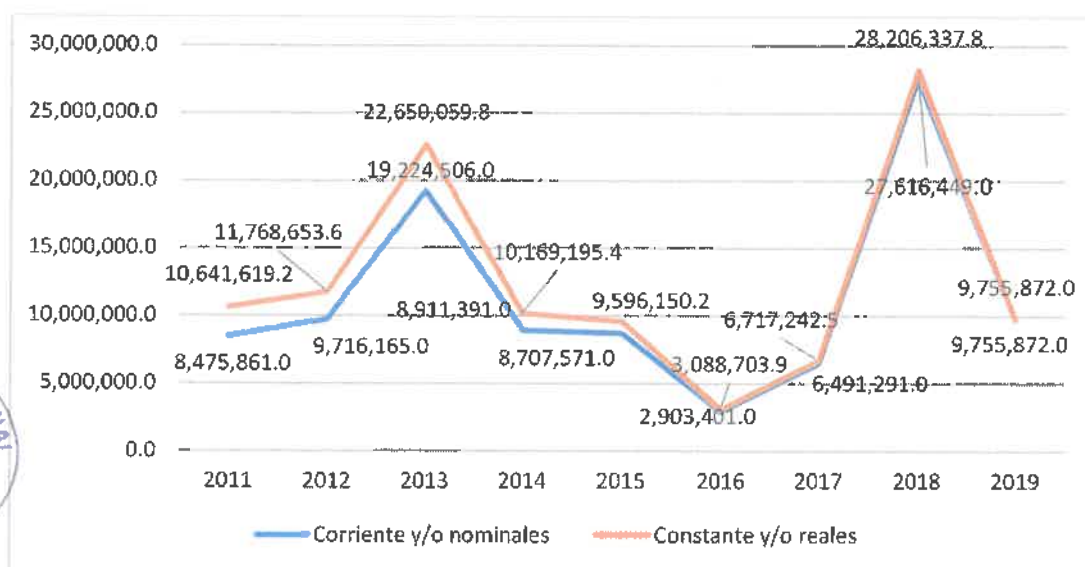
	INFORME DE EVALUACIÓN DE RESULTADOS DEL PDC REGIÓN CALLAO 2011-2021
	SEGÚN EJES, OBJETIVOS ESTRATÉGICOS, ESPECÍFICOS Y EJECUCIÓN PRESUPUESTAL DE PROYECTOS DE INVERSIÓN
	Gerencia Regional de Planeamiento, Presupuesto y Acondicionamiento Territorial

Gráfico N° 25: Salud según Ejecución

Comparación año 2019 a Transformación de Valores Corrientes a Valores Constantes aplicando el Índice deflactor año base 2009.



Fuente: Consulta Amigable- MEF octubre 2020/Gerencia Central de Estudios Económicos – BCRP
Elaboración: GRPPAT-OP

21: CULTURA Y DEPORTE

Proyecto: Ejecución

Serie Monetaria

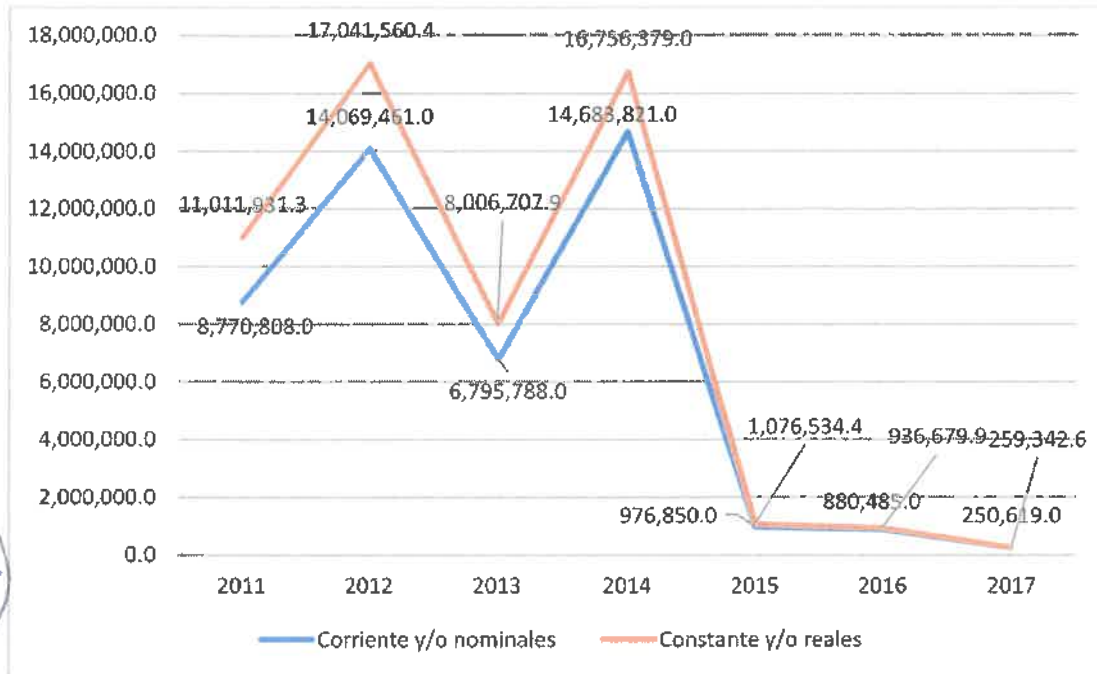
Comparación año 2019 a Transformación de Valores Corrientes a Valores Constantes aplicando el Índice deflactor año base 2009

AÑO	CORRIENTE Y/O NOMINALES	AÑO BASE 2009= 100.00	CONSTANTE Y/O REALES
2011	8,770,808.0	104.95	11,011,931.3
2012	14,069,461.0	108.79	17,041,560.4
2013	6,795,788.0	111.84	8,006,707.9
2014	14,683,821.0	115.47	16,756,379.0
2015	976,850.0	119.57	1,076,534.4
2016	880,485.0	123.86	936,679.9
2017	250,619.0	127.34	259,342.6
2018	-	129.01	-
2019	-	131.77	-

Fuente: Gerencia Central de Estudios Económicos - Banco Central de Reserva del Perú
Elaboración: GRPPAT-OP

Gráfico N° 26: Cultura y Deporte según Ejecución

Comparación año 2019 a Transformación de Valores Corrientes a Valores Constantes aplicando el Índice deflactor año base 2009



Fuente: Consulta Amigable- MEF octubre 2020/Gerencia Central de Estudios Económicos – BCRP
Elaboración: GRPPAT-OP

22: EDUCACION

Proyecto: Ejecución

Serie Monetaria

Comparación año 2019 a Transformación de Valores Corrientes a Valores Constantes aplicando el Índice deflactor año base 2009

AÑO	CORRIENTE Y/O NOMINALES	AÑO BASE 2009= 100.00	CONSTANTE Y/O REALES
2011	23,043,615.0	104.95	28,931,736.3
2012	25,195,577.0	108.79	30,518,009.7
2013	13,379,239.0	111.84	15,763,243.2
2014	4,693,820.0	115.47	5,356,332.5
2015	11,814,393.0	119.57	13,020,013.3
2016	8,713,062.0	123.86	9,269,153.1
2017	11,134,051.0	127.34	11,521,609.6
2018	2,211,502.0	129.01	2,258,739.8
2019	12,960,085.0	131.77	12,960,085.0

Fuente: Gerencia Central de Estudios Económicos - Banco Central de Reserva del Perú
Elaboración: GRPPAT-OP


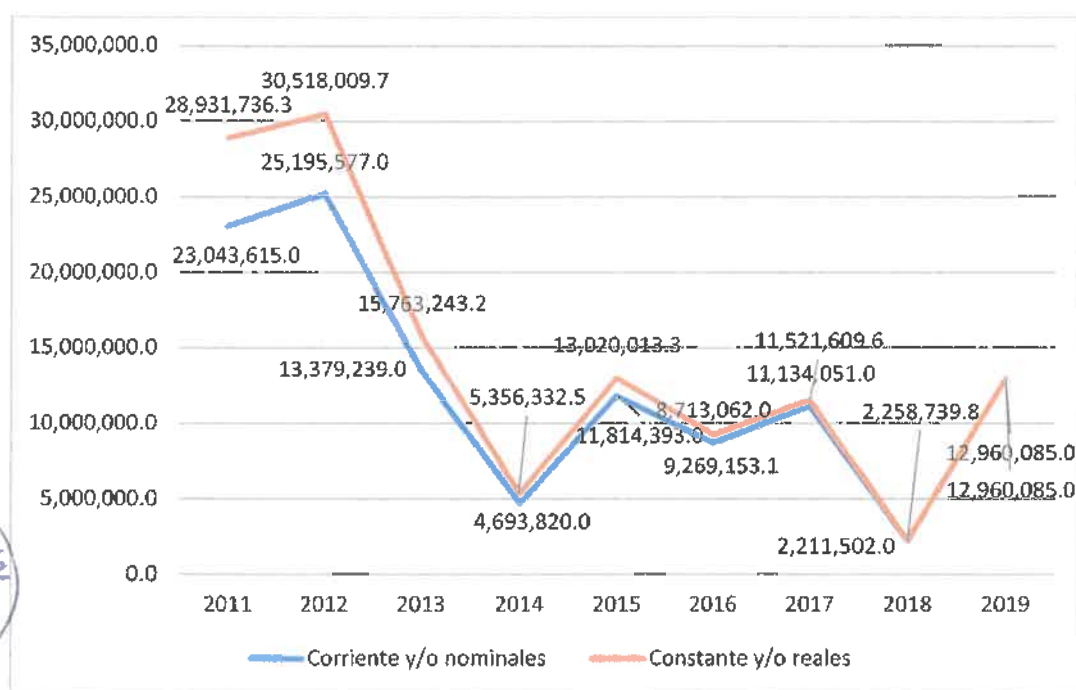
 GOBIERNO REGIONAL CALLAO	INFORME DE EVALUACIÓN DE RESULTADOS DEL PDC REGIÓN CALLAO 2011-2021
	SEGÚN EJES, OBJETIVOS ESTRATÉGICOS, ESPECÍFICOS Y EJECUCIÓN PRESUPUESTAL DE PROYECTOS DE INVERSIÓN
	Gerencia Regional de Planeamiento, Presupuesto y Acondicionamiento Territorial

Gráfico N° 27: Educación según Ejecución

Comparación año 2019 a Transformación de Valores Corrientes a Valores Constantes aplicando el índice deflactor año base 2009



Fuente: Consulta Amigable- MEF octubre 2020/Gerencia Central de Estudios Económicos – BCRP
Elaboración: GRPPAT-OP

23: PROTECCION SOCIAL


Proyecto: Ejecución

Serie Monetaria

Comparación año 2019 a Transformación de Valores Corrientes a Valores Constantes aplicando el Índice deflactor año base 2009

AÑO	CORRIENTE Y/O NOMINALES	AÑO BASE 2009= 100.00	CONSTANTE Y/O REALES
2011	-	104.95	-
2012	-	108.79	-
2013	-	111.84	-
2014	1,820,318.0	115.47	2,077,248.0
2015	-	119.57	-
2016	-	123.86	-
2017	-	127.34	-
2018	-	129.01	-

Fuente: Gerencia Central de Estudios Económicos - Banco Central de Reserva del Perú
Elaboración: GRPPAT-OP

	INFORME DE EVALUACIÓN DE RESULTADOS DEL PDC REGIÓN CALLAO 2011-2021
	SEGÚN EJES, OBJETIVOS ESTRATÉGICOS, ESPECÍFICOS Y EJECUCIÓN PRESUPUESTAL DE PROYECTOS DE INVERSIÓN
	Gerencia Regional de Planeamiento, Presupuesto y Acondicionamiento Territorial

Ejecución Presupuestal 2011-2019 por función según proyectos de inversión pública

NOMBRE DE PROYECTOS PERIODO 2011-2019

Constante y/o reales


Código Único de Inversiones	Función	Ejecución								
		2011	2012	2013	2014	2015	2016	2017	2018	2019
	PLANEAMIENTO, GESTIÓN Y RESERVA DE CONTINGENCIA									
2001621	ESTUDIOS DE PRE-INVERSIÓN	688,133.00	1,303,945.89	1,123,148.00	757,344.00	590,759.00	1,255,425.00	651,417.00	168,794.00	88,237.00
2052464	CONSTRUCCIÓN DE SALAS DE CONVENCIONES Y REUNIONES EN LA FORTALEZA REAL FELIPE, PROVINCIA DE CALLAO - CALLAO PROVINCIA CONSTITUCIONAL	-	-	188,421.00	-	-	80,009.00	500,800.00		
2078625	REMODELACION DE LA OFICINA DE GESTION DE LA CALIDAD DEL HOSPITAL DANIEL A. CARRION	122,868.00	0	0	0	-	-			
2143885	ACONDICIONAMIENTO E IMPLEMENTACION DE LA UNIDAD DE LICENCIAS DE CONDUCIR EN EL GOBIERNO REGIONAL DEL CALLAO, BELLAVISTA-CALLAO	1,706,898.00	95,422.00	-	-	-	-			
2149202	AMPLIACION DE LA CAPACIDAD OPERATIVA PARA EJECUCION DE OBRAS DE HABILITACION DE VIAS DEL GOBIERNO REGIONAL DEL CALLAO	-	260,765.00	-	-	-	-			
2149651	AMPLIACION DE LA CAPACIDAD OPERATIVA PARA LA INSPECCION Y MONITOREO DE OBRAS DEL GOBIERNO REGIONAL DEL CALLAO	-	581,581.00	-	-	-	-			
	DEFENSA Y SEGURIDAD NACIONAL									
2100570	CONSTRUCCION Y EQUIPAMIENTO DEL LOCAL DE LA COMPAÑIA DE BOMBEROS EN EL AA.HH. NUEVO PROGRESO, DISTRITO DE VENTANILLA - CALLAO - CALLAO	-	5,000.00	-	2,412,703.00	1,822,297.00	-			
	ORDEN PUBLICO Y SEGURIDAD									
2100570	CONSTRUCCION Y EQUIPAMIENTO DEL LOCAL DE LA COMPAÑIA DE BOMBEROS EN EL AA.HH. NUEVO PROGRESO, DISTRITO DE VENTANILLA - CALLAO - CALLAO	-	-	-	-	-	122,212.00			
2055904	IMPLEMENTACION DE LOS SERVICIOS DEL CENTRO DE OPERACIONES DE EMERGENCIAS REGIONAL DEL CALLAO	0.00	-	-	0	-	-			
2063990	REFORZAMIENTO DEL SERVICIO DE SERENAZGO REGIONAL DEL CALLAO	0.00	-	-	-	-	-			
2131928	REFORZAMIENTO DEL SERVICIO DE SEGURIDAD CIUDADANA DE LA REGION CALLAO	3,219,378.00	159,125.00	-	-	-	-			




INFORME DE EVALUACIÓN DE RESULTADOS DEL PDC REGIÓN CALLAO 2011-2021
SEGÚN EJES, OBJETIVOS ESTRATÉGICOS, ESPECÍFICOS Y EJECUCIÓN PRESUPUESTAL DE PROYECTOS DE INVERSIÓN
Gerencia Regional de Planeamiento, Presupuesto y Acondicionamiento Territorial

Código Único de Inversiones	Función	Ejecución								
		2011	2012	2013	2014	2015	2016	2017	2018	2019
2146608	CREACION DE BARRERA DE CONTENCIÓN EN EL A.A.HH CANADA, PROVINCIA DEL CALLAO	135,222.00	-	-	-	-	-	-	-	-
2149519	AMPLIACION Y MEJORAMIENTO DEL SERVICIO DE PATRULLAJE DE LA GUARDIA REGIONAL DEL CALLAO EN LA REGION CALLAO	-	506,829.00	-	-	-	-	-	-	-
2339718	AMPLIACION DEL SERVICIO DE VIDEO VIGILANCIA DE SEGURIDAD CIUDADANA EN EL DISTRITO DEL CALLAO, PROVINCIA DEL CALLAO, CALLAO	-	-	0	-	-	-	-	0	0
2387622	CREACION DEL SERVICIO DE PROTECCION CONTRA DESLIZAMIENTOS EN EL A.H. JUAN SOTOMAYOR GARCIA - DISTRITO DE MI PERU - PROVINCIA DE CALLAO - DEPARTAMENTO DE CALLAO	-	-	0	-	-	-	-	-	-
	COMERCIO									
2055895	CREACION DE UN CENTRO DE INNOVACION TECNOLOGICA DE ARTESANIA EN EL PROYECTO PILOTO NUEVO PACHACUTEK (CITE PACHACUTEK - CALLAO), VENTANILLA, CALLAO	0.00	37,250.00	-	0	-	-	-	-	0
	TURISMO									
2027699	MEJORA DE LA ORIENTACION TURISTICA NACIONAL MEDIANTE UNA SEÑALIZACION ESTANDARIZADA	0.00	0	-	-	-	-	-	-	-
2270432	MEJORAMIENTO DE LOS SERVICIOS ECO TURISTICOS, RECORRIDO DE SENDEROS INTERNOS Y CENTRO DE INTERPRETACION DEL AREA DE CONSERVACION REGIONAL HUMEDALES DE VENTANILLA, PROVINCIA CONSTITUCIONAL DEL CALLAO, REGION CALLAO	-	-	-	-	-	-	-	0	0
	PESCA									
2132602	AMPLIACION DEL SERVICIO DE CONSERVACION DE PRODUCTOS HIDROBIOLÓGICOS EN EL DESEMBARCADERO PESQUERO ARTESANAL DEL CALLAO	071,019.00	-	-	-	-	-	-	-	-
	INDUSTRIA									
2148201	MEJORAMIENTO DE LAS CAPACIDADES TÉCNICO PRODUCTIVAS DE LAS MICRO Y PEQUEÑA EMPRESAS DE LA INDUSTRIA PANIFICADORA DE LA PROVINCIA CONSTITUCIONAL DEL CALLAO	-	646,010.00	412,679.00	48,280.00	15,584.00	-	-	-	-
	TRANSPORTE									



 GOBIERNO REGIONAL CALLAO	INFORME DE EVALUACIÓN DE RESULTADOS DEL PDC REGIÓN CALLAO 2011-2021
	SEGÚN EJES, OBJETIVOS ESTRATÉGICOS, ESPECÍFICOS Y EJECUCIÓN PRESUPUESTAL DE PROYECTOS DE INVERSIÓN
	Gerencia Regional de Planeamiento, Presupuesto y Acondicionamiento Territorial

Código Único de Inversión	Función	Ejecución									
		2011	2012	2013	2014	2015	2016	2017	2018	2019	
2019117	CONSTRUCCION DE PISTAS EN EL ASENTAMIENTO HUMANO MIGUEL GRAU - CALLAO	425,427.00	-	-	-	-	-	-	-	-	-
2021435	PAVIMENTACION DE PISTAS Y CONSTRUCCION DE VEREDAS EN EL AA.HH. BOCANEGRA SECTOR IV - CALLAO	1,422,776.00	114,761.00	-	-	-	-	-	-	-	-
2023152	PAVIMENTACION DE PISTAS Y CONSTRUCCION DE VEREDAS EN EL AA.HH. ANGAMOS SECTOR 1 DEL DISTRITO DE VENTANILLA - CALLAO	1,823,419.00	2,209,404.00	-	-	-	-	-	-	-	-
2023153	PAVIMENTACION DE PISTAS Y CONSTRUCCION DE VEREDAS EN EL AA.HH. ANGAMOS SECTOR 3 - VENTANILLA	436,892.00	-	-	-	-	-	-	-	-	-
2023212	CONSTRUCCION DE PISTAS Y VEREDAS EN EL ASENTAMIENTO HUMANO VILLA LOS REYES, VENTANILLA	0.00	3,885,446.00	773,054.00	-	-	-	-	-	-	-
2025904	PAVIMENTACION DE PISTAS Y VEREDAS PARA LA ASOCIACION DE PROPIETARIOS DE LA URBANIZACION LAS FRESAS	3,283,170.00	1,069,534.00	1,745.00	-	-	-	-	-	-	-
2025906	PAVIMENTACION DE PISTAS Y VEREDAS PARA LAS ASOCIACIONES DE VIVIENDA 7 DE AGOSTO IV PROGRAMA, LAS GARZAS, LA QUILLA, LOS OLIVOS Y 7 DE AGOSTO II PROGRAMA	2,239,950.00	2,505.00	-	-	-	-	-	-	-	-
2038221	REHABILITACION DE LA BERMA CENTRAL DE LA AVENIDA LOS NENUFARES, PROVINCIA DE PROV. CALLAO - CALLAO PROV. CONST.	578,233.00	-	-	-	-	-	-	-	-	-
2041946	PAVIMENTACION DE PISTAS Y CONSTRUCCION DE VEREDAS EN EL AA.HH. 12 DE OCTUBRE, DISTRITO DE VENTANILLA - CALLAO	0.00	2,309,082.00	474,118.00	-	82,755.00	-	-	-	-	-
2055893	CONSTRUCCION DE LA VIA COSTA VERDE-COSTANERA TRAMO-CALLAO	-	-	7,992,024.00	124,527,310.00	100,182,560.00	204,421,265.00	23,818,500.00	2,036,654.00	34,499.00	
2061106	CONSTRUCCION DE MURO DE CONTENCIÓN AA.HH. KUMAMOTO, PROVINCIA DE CALLAO - CALLAO PROVINCIA CONSTITUCIONAL	-	-	-	-	-	-	0	-	-	-
2055912	MEJORAMIENTO DE LA AV. NESTOR GAMBETTA - CALLAO	34,331,568.00	223,824,277.00	225,180,288.00	65,137,658.00	1,354,902.00	0.00	-	-	-	-
2078337	MEJORAMIENTO DE LA AV. COSTANERA, TRAMO JR VIGIL - JR.VIRU, LA PERLA, CALLAO	9.00	7,172,971.00	26,968,644.00	8,896,818.00	-	-	-	-	-	-





GOBIERNO
REGIONAL
CALLAO

INFORME DE EVALUACIÓN DE RESULTADOS DEL PDC REGIÓN CALLAO 2011-2021

**SEGUN EJES, OBJETIVOS ESTRATÉGICOS, ESPECÍFICOS Y EJECUCIÓN
PRESUPUESTAL DE PROYECTOS DE INVERSIÓN**

Gerencia Regional de Planeamiento, Presupuesto y Acondicionamiento Territorial

Código Único de Inversiones	Función	Ejecución								
		2011	2012	2013	2014	2015	2016	2017	2018	2019
2089796	CONSTRUCCION DE PISTAS Y VEREDAS EN EL AA.HH. HIJOS DE VILLA LOS REYES-VENTANILLA	-	3,505,445.00	306,500.00	-	-	-	-	-	-
2103452	MEJORAMIENTO DE PISTAS Y VEREDAS DE LAS CALLES 2, 6, 7, 26, 26A, 26B, 27, 30A, 46, 47, 47D, 48B, 49, 50, LIZARDO MONTERO Y PARQUEADEROS C27, C31A, C28A, C41, C47, C50 CIUDAD DEL PESCADOR ZONA2, DISTRITO DE BELLAVISTA - CALLAO - CALLAO	-	1,474,063.00	440,742.00	-	-	-	-	-	-
2103460	MEJORAMIENTO DE PISTAS Y VEREDAS EN LAS CALLES 64, 64A, 30, 30A, 66, 58, 71, 39, 41 Y PARQUEADEROS DE LAS MZ. D1, E1, F1 - MZ. Q4, U4 Y CALLE 58 - DE LA 58, 72C Y 58A - DE LA 41 Y 30A CIUDAD DEL PESCADOR ZONA 1, DISTRITO DE BELLAVISTA - CALLAO - CALLAO	-	461,528.00	1,017,528.00	-	-	-	-	-	-
2106143	REHABILITACION DE LA AV. ARGENTINA TRAMO OVALO CENTENARIO - LIMITE PROVINCIAL, PROVINCIA DE CALLAO - CALLAO	-	0.00	-	-	-	-	-	-	-
2109047	CONSTRUCCION DE LA AV. BOCANEGRA TRAMO AV. DOMINICOS - LIMITE PROVINCIAL PROVINCIA DEL CALLAO - CALLAO	872,223.00	59,059.00	-	-	-	-	-	-	-
2109052	REHABILITACION DEL PASAJE EL SOL - ZONA INDUSTRIAL, PROVINCIA DEL CALLAO - CALLAO	469,975.00	418.00	-	-	-	-	-	-	-
2109053	REHABILITACION Y MEJORAMIENTO DEL PASAJE CALLEJON VILLEGAS - PROVINCIA DEL CALLAO - CALLAO	608,700.00	254.00	-	-	-	-	-	-	-
2111946	MEJORAMIENTO DE LA AV. MIGUEL GRAU - SARTIA COLONIA - CALLAO	-	0.00	0	-	-	-	-	-	-
2121042	CONSTRUCCION DE PISTAS Y VEREDAS COMPLEMENTARIAS EN EL AA.HH. TWINZA - CERCADO DEL CALLAO, PROVINCIA DE CALLAO - CALLAO	2,972,185.00	608,314.00	39,334.00	-	-	-	-	-	-
2131660	MEJORAMIENTO DE LA BERMA LATERAL E ILUMINACION ORNAMENTAL DE LA AV. MORALES DUAREZ, TRAMO AV. ELMER FAUCETT Y AV. NESTOR GAMBETTA CALLAO, PROVINCIA DE CALLAO - CALLAO	1,024,257.00	-	-	-	-	-	-	-	-
2133623	PAVIMENTACION DE PISTAS Y CONSTRUCCION DE VEREDAS EN EL AA.HH. BOCANEGRA SECTOR V - CALLAO	7,021,320.00	1,104,344.00	66,754.00	-	-	-	-	-	-





GOBIERNO REGIONAL CALLAO

INFORME DE EVALUACIÓN DE RESULTADOS DEL PDC REGIÓN CALLAO 2011-2021

SEGÚN EJES, OBJETIVOS ESTRATÉGICOS, ESPECÍFICOS Y EJECUCIÓN PRESUPUESTAL DE PROYECTOS DE INVERSIÓN

Gerencia Regional de Planeamiento, Presupuesto y Acondicionamiento Territorial

Código Único de Inversiones	Función	Ejecución								
		2011	2012	2013	2014	2015	2016	2017	2018	2019
2135112	CONSTRUCCION DE PISTAS Y VEREDAS EN EL AA.HH. SAN PEDRO, DISTRITO DE VENTANILLA - CALLAO - CALLAO	-	2,854,786.00	1,077,303.00	-	-				
2135159	CONSTRUCCION DE PISTAS Y VEREDAS EN EL AA.HH. VILLA LOS REYES SECTOR NUEVA GENERACION, DISTRITO DE VENTANILLA - CALLAO - CALLAO	-	4,446,462.00	646,988.00	-	-				
2141757	MEJORAMIENTO DE PISTAS Y VEREDAS EN LA AV. SAN JOSE DE LA URBANIZACION SAN JOSE, DISTRITO DE BELLAVISTA - CALLAO - CALLAO	-	1,889,917.00	25,340.00	-	-				
2143795	CONSTRUCCION DE ESCALERAS EN LA CALLE 1 Y 2 EN EL A.H. CORAZON DE JESUS, DISTRITO DE VENTANILLA - PROVINCIA DE CALLAO, CALLAO	131,538.00	-	-	-	-				
2143796	CONSTRUCCION DE VEREDAS Y PAVIMENTACION DE CALLES INTERNAS DE LA URB. EL ALAMO, PROVINCIA DEL CALLAO, CALLAO	1,591,198.00	3,050,009.00	-	-	-				
2143886	CONSTRUCCION DE ESCALERAS EN LA CALLE 01 Y PASAJE PIURA EN EL A.H. SAN PABLO, DISTRITO DE VENTANILLA - PROVINCIA DE CALLAO, CALLAO	157,902.00	-	-	-	-				
2145201	RECONSTRUCCION DE PISTAS, VEREDAS Y MEJORAMIENTO DEL ORNATO DE LA AV. MARIANO MELGAR Y AV. LIBERTAD, DISTRITO DE CARMEN DE LA LEGUA REYNOSO - CALLAO - CALLAO	493,379.00	822,282.00	8,960.00	-	-				
2145269	REMEDIACION DE LAS VEREDAS DE LA AV. BOLOGNESI, DISTRITO DE LA PUNTA - CALLAO - CALLAO	-	1,656,181.00	154,851.00	-	-				
2145827	CREACION DE ESCALERAS EN LA CALLE 2, PASAJE 1 EN EL AA.HH. ANEXO KENJI FUJIMORI HIGUSHI DISTRITO DE VENTANILLA, PROVINCIA DEL CALLAO, REGION CALLAO	10,500.00	162,878.00	814.00	-	-				
2145828	CREACION DE ESCALERA EN LA CALLE 18 DEL SECTOR PARCELA C - JOSE MARIA ARGUEDAS - DEL P.E.C.P. DISTRITO DE VENTANILLA, PROVINCIA DEL CALLAO, REGION CALLAO	10,500.00	172,960.00	-	-	-				





GOBIERNO
REGIONAL
CALLAO

INFORME DE EVALUACIÓN DE RESULTADOS DEL PDC REGIÓN CALLAO 2011-2021

**SEGÚN EJES, OBJETIVOS ESTRATÉGICOS, ESPECÍFICOS Y EJECUCIÓN
PRESUPUESTAL DE PROYECTOS DE INVERSIÓN**

Gerencia Regional de Planeamiento, Presupuesto y Acondicionamiento Territorial

Código Único de Inversiones	Función	Ejecución								
		2011	2012	2013	2014	2015	2016	2017	2018	2019
2146610	CREACION DE ESCALERAS EN EL PSJ. LOS PROFETAS Y CALLE SIN ENTRE EL A.H EL GOLFO DE VENTANILLA Y EL P.J. SAN JOSE, DISTRITO DE VENTANILLA, PROVINCIA DEL CALLAO, REGION CALLAO	10,500.00	177,932.00		712.00					
2146611	CREACION DE ESCALERAS EN LA CALLE A Y EL JR. CESAR VALLEJO EN EL A.H LA PAZ, DISTRITO DE VENTANILLA, PROVINCIA DEL CALLAO, REGION CALLAO		179,814.00	11,578.00						
1466112	CREACION DE ESCALERAS EN LA CALLE A Y EL JR. CESAR VALLEJO EN EL A.H LA PAZ, DISTRITO DE VENTANILLA, PROVINCIA DEL CALLAO, REGION CALLAO	0.00								
2146951	CREACION DE ESCALERAS EN EL PSJ. CERRO DE PASCO Y EL JR. AYACUCHO DEL AA.HH. 31 DE DICIEMBRE, DISTRITO DE VENTANILLA, PROVINCIA DEL CALLAO, REGION CALLAO	10,500.00	177,598.00							
2146962	CREACION DE ESCALERAS EN LOS PASAJES 3, 5 Y 6 DEL P.J. SAN JOSE, DISTRITO DE VENTANILLA, PROVINCIA DEL CALLAO, REGION CALLAO	18,500.00	3,000.00	152,705.00			147,698.00			
2146963	CREACION DE ESCALERAS EN LAS CALLES 2, 3 Y 4 DEL AA.HH. AMPLIACION HIJOS DE VILLA DEL MAR, DISTRITO DE VENTANILLA, PROVINCIA DEL CALLAO, REGION CALLAO	10,500.00	179,420.00		3,000.00					
2147080	MEJORAMIENTO DE CALLES DE LA ASOCIACION DE VIVIENDA RESIDENCIAL LOS OLIVOS, URB. LOS LIRIOS, DISTRITO DEL CALLAO, PROVINCIA DEL CALLAO - CALLAO		1,027,326.00	314,422.00						
2147081	CREACION DE ESCALERAS EN LOS PSJS. SIN, ENTRE LAS MZS. Z1-Y2 Y X2-Y3 DEL A.H. KEIKO SOFIA FUJIMORI - I ETAPA, DISTRITO DE VENTANILLA, PROVINCIA DEL CALLAO, REGION CALLAO	10,500.00	182,574.00	2,073.00						
2147117	CREACION DE ESCALERAS EN LA CALLE 4 Y PROL. CALLE 1 DEL AA.HH. AMPLIACION CORAZON DE JESUS, DISTRITO DE VENTANILLA, PROVINCIA DEL CALLAO, REGION CALLAO	10,500.00	195,733.00	4,280.00						





**GOBIERNO
REGIONAL
CALLAO**

INFORME DE EVALUACIÓN DE RESULTADOS DEL PDC REGIÓN CALLAO 2011-2021

**SEGÚN EJES, OBJETIVOS ESTRATÉGICOS, ESPECÍFICOS Y EJECUCIÓN
PRESUPUESTAL DE PROYECTOS DE INVERSIÓN**

Gerencia Regional de Planeamiento, Presupuesto y Acondicionamiento Territorial

Código Único de Inversiones	Función	Ejecución								
		2011	2012	2013	2014	2015	2016	2017	2018	2019
2147118	CREACION DE ESCALERAS EN EL PSJ. S/N, FRENTE A LAS MZS. 11B Y 11C DEL AA.HH. ASOC. DE POBLADORES DE VENTANILLA ALTA - SECTOR ATALAYA, DISTRITO DE VENTANILLA, PROVINCIA DEL CALLAO, REGIÓN CALLAO	10,500.00	178,261.00	1,870.00	-	-	-	-	-	-
2147119	CREACION DE ESCALERAS EN EL PASAJE A DEL AA.HH. MARIELITA PRIMO, DISTRITO DE VENTANILLA, PROVINCIA DEL CALLAO, REGIÓN CALLAO	10,500.00	178,262.00	-	-	-	-	-	-	-
2147200	CREACION DE ESCALERAS EN LA CALLE FRANCISCO BOLOGNESI Y CALLE 21 DEL SECTOR PARCELA C - LAS BRISAS - DEL P.E.C.P., DISTRITO DE VENTANILLA, PROVINCIA DEL CALLAO, REGIÓN CALLAO	10,500.00	178,141.00	1,885.00	-	-	-	-	-	-
2147201	CREACION DE ESCALERAS EN EL PSJ. 1 Y PSJ. 2 DEL AA.HH. RICARDO DURAND, DISTRITO DE VENTANILLA, PROVINCIA DEL CALLAO, REGIÓN CALLAO	10,500.00	178,013.00	-	-	-	-	-	-	-
2147828	MEJORAMIENTO DE CALLES EN EL A.H. SANTA BEATRIZ, DISTRITO DEL CALLAO, PROVINCIA DEL CALLAO - CALLAO	-	4,776,627.00	112,128.00	-	-	-	-	-	-
2147829	MEJORAMIENTO DE CALLES EN EL A.H. FRANCISCO BOLOGNESI, DISTRITO DEL CALLAO, PROVINCIA DEL CALLAO - CALLAO	-	2,680,544.00	854,257.00	-	-	-	-	-	-
2147832	MEJORAMIENTO DE CALLES DE LAS URBANIZACIONES ALAMEDA PORTUARIA I ETAPA Y PROGRAMA DE VIVIENDA AERORESIDENCIAL FAUCETT, DISTRITO DEL CALLAO, PROVINCIA DEL CALLAO, CALLAO	-	920,228.00	347,963.00	-	-	-	-	-	-
2148048	MEJORAMIENTO DE CALLES EN EL A.H. DANIEL ALCIDES CARRIÓN, DISTRITO DEL CALLAO, PROVINCIA DEL CALLAO - CALLAO	-	1,635,305.00	16,972.00	-	-	-	-	-	-
2149196	MEJORAMIENTO DE ACCESOS PEATONALES EN LA CALLE S.N. Y PASAJE 1 EN EL A.H. SAGRADO CORAZON DE JESUS I, DISTRITO DE VENTANILLA, PROVINCIA DEL CALLAO, REGIÓN CALLAO	-	161,597.00	1,873.00	-	-	-	-	-	-
2149197	MEJORAMIENTO DE ACCESOS PEATONALES EN LOS PASAJES 1, 1B Y 1C DEL A.H. CESAR VALLEJO, DISTRITO DE VENTANILLA,	-	171,058.00	1,759.00	-	-	-	-	-	-





GOBIERNO REGIONAL CALLAO

INFORME DE EVALUACIÓN DE RESULTADOS DEL PDC REGIÓN CALLAO 2011-2021

SEGÚN EJES, OBJETIVOS ESTRATÉGICOS, ESPECÍFICOS Y EJECUCIÓN PRESUPUESTAL DE PROYECTOS DE INVERSIÓN

Gerencia Regional de Planeamiento, Presupuesto y Acondicionamiento Territorial

Codigo Único de Inversión	Función	Ejecución								
		2011	2012	2013	2014	2015	2016	2017	2018	2019
	PROVINCIA DEL CALLAO, REGION CALLAO									
2149198	MEJORAMIENTO DE ACCESOS PEATONALES EN LOS PASAJES 1, 2, 3 Y CALLE 2 EN EL A.H. 8 DE AGOSTO, DISTRITO DE VENTANILLA, PROVINCIA DEL CALLAO, REGION CALLAO		174,730.00	1,799.00						
2150146	MEJORAMIENTO DE CALLES DEL AA.HH. JOSE CARLOS MARIATEGUI - VENTANILLA ALTA, DISTRITO DE VENTANILLA, PROVINCIA DEL CALLAO - REGION CALLAO			41,800.00						
2150148	MEJORAMIENTO DE CALLES DEL AA.HH. AMPLIACION A - VENTANILLA ALTA, DISTRITO DE VENTANILLA, PROVINCIA DEL CALLAO - REGION CALLAO		44,000.00	0.00				0		
2150796	PISTAS Y VEREDAS EN LA ASOCIACION DE VIVIENDA LAS COLINAS, PROVINCIA DE CALLAO - CALLAO			3,641,729.00						
2153329	MEJORAMIENTO DE ACCESOS PEATONALES DEL PASAJE DOS DE MAYO, DISTRITO DE LA PUNTA - CALLAO - CALLAO		357,921.00	3,993.00						
2153348	MEJORAMIENTO DE CALLES DEL AA.HH. MOISES WOLL - VENTANILLA ALTA, DISTRITO DE VENTANILLA, PROVINCIA DEL CALLAO - REGION CALLAO		49,800.00					0		
2154274	MEJORAMIENTO DEL ACCESO PEATONAL ENTRE LAS MANZANAS B Y C DEL A.H. 12 DE DICIEMBRE - PACHACUTEC, DISTRITO DE VENTANILLA - PROVINCIA DEL CALLAO - REGION CALLAO			111,063.00						
2154527	MEJORAMIENTO DE CALLES EN EL AA.HH. VIRGEN DE GUADALUPE, DISTRITO VENTANILLA, PROVINCIA DEL CALLAO - REGION CALLAO			83,714.00	0	0	0	3,158,598.00	3,277,985.00	215,553.00
2154528	MEJORAMIENTO DE CALLES DE LAS ZONAS 1, 3, 4 Y 5 DEL A.H. HIJOS DE VENTANILLA, DISTRITO DE VENTANILLA - REGION CALLAO			65,490.00			0		0	
2154926	MEJORAMIENTO DE LOS ACCESOS PEATONALES EN LA CALLE 3, PASAJES 5 Y 6 DEL A.H. VIÑAS DE ANGAMOS Y LOS PASAJES 7, 8 Y 9 DEL A.H. AMP. VIÑAS DE ANGAMOS, DISTRITO DE VENTANILLA, PROVINCIA DEL CALLAO - REGION CALLAO			14,679.00						





GOBIERNO
REGIONAL
CALLAO

INFORME DE EVALUACIÓN DE RESULTADOS DEL PDC REGIÓN CALLAO 2011-2021

**SEGÚN EJES, OBJETIVOS ESTRATÉGICOS, ESPECÍFICOS Y EJECUCIÓN
PRESUPUESTAL DE PROYECTOS DE INVERSIÓN**

Gerencia Regional de Planeamiento, Presupuesto y Acondicionamiento Territorial

Código Único de Inversiones	Función	Ejecución								
		2011	2012	2013	2014	2015	2016	2017	2018	2019
2155429	MEJORAMIENTO DE LOS ACCESOS PEATONALES DEL A.H. LAS BRISAS DE VENTANILLA ALTA, DISTRITO DE VENTANILLA, PROVINCIA DEL CALLAO - REGION CALLAO		8,472.00	130,802.00						
2155734	MEJORAMIENTO DE PISTAS Y VEREDAS DEL MALECON PARDO EN EL, DISTRITO DE LA PUNTA - CALLAO - CALLAO		889,947.00	125,294.00						
2155761	MEJORAMIENTO DE LAS CALLES DEL A.H. LAS COLINAS, DISTRITO DE VENTANILLA, PROVINCIA DEL CALLAO, REGION CALLAO		28,279.00	30,418.00		913,794.00	17,794.00			
2155937	MEJORAMIENTO DE CALLES EN LA URB. LOS PORTALES DEL AEROPUERTO, DISTRITO DEL CALLAO, PROVINCIA DEL CALLAO, REGION CALLAO		33,065.00	2,397,761.00						
2157854	MEJORAMIENTO DE LOS ACCESOS PEATONALES EN LAS PROLONGACIONES DE LOS JIRONES DE LA UNION Y GENERAL VARELA DEL A.H. 12 DE OCTUBRE, DISTRITO DE VENTANILLA, PROVINCIA DEL CALLAO - REGION CALLAO			10,192.00						
2158254	MEJORAMIENTO DE CALLES DE LA COOPERATIVA DE VIVIENDA MONTECARLO, DISTRITO DE VENTANILLA, PROVINCIA DEL CALLAO, REGION CALLAO			2,625.00						
2158255	MEJORAMIENTO DE LAS CALLES DEL A.A.H.H. LUIS ALBERTO KOURI HANNAN, DISTRITO DE VENTANILLA, PROVINCIA DEL CALLAO, REGION CALLAO			2,625.00						
2158546	MEJORAMIENTO DE CALLES DEL A.H. LOS ALAMOS, DISTRITO DE VENTANILLA, PROVINCIA DEL CALLAO, REGION CALLAO			2,625.00						
2159268	MEJORAMIENTO DE LAS CALLES DEL A.A.H.H. SUSANA HIGUSHI, DISTRITO DE VENTANILLA, PROVINCIA DEL CALLAO, REGION CALLAO			2,625.00						
2164509	MEJORAMIENTO E ILUMINACION DE PISTAS Y VEREDAS DE LA CALLE AMANCAES, CALLE 2 Y CALLE LOS GERANIOS DE LA URBANIZACION JARDINES VIRU, DISTRITO DE BELLAVISTA - CALLAO - CALLAO				2,193,581.00	36,174.00				





GOBIERNO
REGIONAL
CALLAO


INFORME DE EVALUACIÓN DE RESULTADOS DEL PDC REGIÓN CALLAO 2011-2021

**SEGUN EJES, OBJETIVOS ESTRATÉGICOS, ESPECÍFICOS Y EJECUCIÓN
PRESUPUESTAL DE PROYECTOS DE INVERSIÓN**

Gerencia Regional de Planeamiento, Presupuesto y Acondicionamiento Territorial


Código Único de Inversiones	Función	Ejecución								
		2011	2012	2013	2014	2015	2016	2017	2018	2019
2165660	MEJORAMIENTO DE CALLES DEL A.H. JOSE OLAYA BALANDRA, DISTRITO DE VENTANILLA - CALLAO - CALLAO			255,000.00				0	12,776,703.00	2,824,789.00
2166220	MEJORAMIENTO DE LA INFRAESTRUCTURA VIAL EN EL OVALO CANADA Y JIRONES VIGIL Y ARICA, PROVINCIA DE CALLAO - CALLAO			1,811,140.00	6,736,169.00	7,481.00				
2166434	CONSTRUCCION DE PISTAS Y VEREDAS EN EL A.H. LOS CEDROS I ETAPA, DISTRITO DE VENTANILLA - CALLAO - CALLAO			199,000.00				0	32,500.00	0
2233875	CONSTRUCCION DE PISTAS Y VEREDAS EN EL A.H. LOMAS, DISTRITO DE VENTANILLA, CALLAO									0
2166457	MEJORAMIENTO DE LAS CALLES DEL A.H. MARIA JESUS ESPINOZA, DISTRITO DE VENTANILLA, PROVINCIA DEL CALLAO, REGION CALLAO			66,600.00	130,200.00		1,147,728.00	40,482,068.00	7,901.00	
2332392	CONSTRUCCION DE PISTAS Y VEREDAS EN EL AA.HH. VILLA EMILIA, DISTRITO DE MI PERU - CALLAO - CALLAO							0	62,000.00	269,728.00
2334244	CONSTRUCCION DE PISTAS Y VEREDAS EN EL AA.HH. CHAVINILLO, DISTRITO DE MI PERU - CALLAO - CALLAO									0
2334699	CONSTRUCCION DE PISTAS Y VEREDAS EN EL AA.HH. VILLA ESCUDERO, DISTRITO DE MI PERU - CALLAO - CALLAO									0
2177310	MEJORAMIENTO DE CALLES EN LA ASOCIACION SANTA MARGARITA, DISTRITO DE VENTANILLA - CALLAO - CALLAO						0			
	SANEAMIENTO									
2167156	MEJORAMIENTO DE LOS SERVICIOS DE AGUA POTABLE Y DESAGUE EN EL OVALO CANADA Y LOS JIRONES VIGIL Y ARICA, DISTRITO DEL CALLAO- PROVINCIA CONSTITUCIONAL DEL CALLAO			2,361,380.00	846,429.00					
2333408	MEJORAMIENTO DE LOS SERVICIOS DE AGUA Y DESAGÜE EN EL AA.HH. SANTA ROSA EX FUNDO LA CHALACA, DISTRITO DEL CALLAO, PROVINCIA DE CALLAO - CALLAO							171,126.00	97,300.00	1,370.00
2354997	CREACION DE LOS SERVICIOS DE AGUA POTABLE Y ALCANTARILLADO EN EL A.H. 3 DE MARZO, CALLAO DEL DISTRITO DE CALLAO - PROVINCIA DE CALLAO - DEPARTAMENTO DE CALLAO									22,000.00



 GOBIERNO REGIONAL CALLAO	INFORME DE EVALUACIÓN DE RESULTADOS DEL PDC REGIÓN CALLAO 2011-2021
	SEGÚN EJES, OBJETIVOS ESTRATÉGICOS, ESPECÍFICOS Y EJECUCIÓN PRESUPUESTAL DE PROYECTOS DE INVERSIÓN
	Gerencia Regional de Planeamiento, Presupuesto y Acondicionamiento Territorial

Código Único de Inversión	Función	Ejecución								
		2011	2012	2013	2014	2015	2016	2017	2018	2019
	MEDIO AMBIENTE									
2112998	IMPLEMENTACION DE UNA RED DE MONITOREO DE CALIDAD DE AIRE PARA LA PROVINCIA CONSTITUCIONAL DEL CALLAO	-	0.00		-				0	
2143782	AMPLIACION DE TUBERIA DE DRENAJE DEL NIVEL FREATICO EN EL AA.HH TIWINZA - CALLAO	270.328.00	4.500.00		-					
2144882	MEJORAMIENTO DE LA INFRAESTRUCTURA DEL PARQUE MIGUEL GRAU EN BELLAVISTA, DISTRITO DE BELLAVISTA - CALLAO - CALLAO	-	288.328.00		-					
	VIVIENDA Y DESARROLLO URBANO									
2090445	CONSTRUCCION DE LA CASA DE LOS JOVENES EN EL AA.HH. PUERTO NUEVO - DISTRITO CALLAO, PROVINCIA CONSTITUCIONAL DEL CALLAO	418.782.00	1.248.020.00	1.321.00	-					
2116726	CONSTRUCCION DE VEREDAS EN LA URB. ALAMEDA PORTUARIA I ETAPA - CALLAO	10.190.00	-		-					
2116727	CONSTRUCCION DE MURO DE CONTENCIÓN EN LA ASOCIACION DE POBLADORES DE VENTANILLA ALTA, SECTOR III, PJE SIN MZ VIB, VIC. VID, VIE - CALLAO	34.838.00	-		-					
2116728	CONSTRUCCION DE PARQUE Y LOSA DEPORTIVA EN LA MZ PG4 EN LA CALLE E-27 A, EN EL SECTOR E, BARRIO XI - GRUPO RESIDENCIAL 2 DEL PROYECTO ESPECIAL CIUDAD DE PACHACUTEC - VENTANILLA - CALLAO	17.840.00	4.704.00			45.050.00				
2116729	CONSTRUCCION DE MURO DE CONTENCIÓN EN LA MZA W1 GRUPO RESIDENCIAL A4 SECTOR A DEL PROYECTO PILOTO NUEVO PACHACUTEC - VENTANILLA - CALLAO	18.150.00	-		-					
2116730	CONSTRUCCION DE MURO DE CONTENCIÓN Y GRADERIAS EN LA LOSA DEPORTIVA DEL AA.HH. LAS CASUARINAS - VENTANILLA - CALLAO	9.808.00	-		-					
2131706	CONSTRUCCION PARQUE FRATERNIDAD AA. HH. SARITA COLONIA, PROVINCIA DE CALLAO - CALLAO	338.328.00	-		-					



 Gobierno Regional Callao	INFORME DE EVALUACIÓN DE RESULTADOS DEL PDC REGIÓN CALLAO 2011-2021
	SEGUN EJES, OBJETIVOS ESTRATÉGICOS, ESPECÍFICOS Y EJECUCIÓN PRESUPUESTAL DE PROYECTOS DE INVERSIÓN
	Gerencia Regional de Planeamiento, Presupuesto y Acondicionamiento Territorial

Código Único de Inversión	Función	Ejecución								
		2011	2012	2013	2014	2015	2016	2017	2018	2019
2131707	CONSTRUCCION DEL PARQUE EL ENCUENTRO Y PISTAS EN EL AA.HH. MARQUEZ, PROVINCIA DE CALLAO - CALLAO	279,462.00								
2133916	MEJORAMIENTO URBANO DEL CENTRO HISTORICO DEL CALLAO, PROVINCIA DEL CALLAO - CALLAO	1,801,000.00	946,176.00	24,873.00						
2147833	CREACION DE PARQUE EN LOS LOTES 1 Y 2 DE LA MZ O DEL A.H. 18 DE OCTUBRE, DISTRITO DE VENTANILLA, PROVINCIA DEL CALLAO, REGION CALLAO		182,945.00	10,500.00						
2153348	MEJORAMIENTO DE CALLES DEL AA.HH. MOISES WOLL - VENTANILLA ALTA, DISTRITO DE VENTANILLA, PROVINCIA DEL CALLAO - REGION CALLAO				0					
2161853	MEJORAMIENTO Y ESTABILIZACION DE TALUDES EN EL AA.HH. SAN PEDRO, DISTRITO DE VENTANILLA, PROVINCIA DEL CALLAO - REGION CALLAO			1,290,391.00						
	SALUD									
2001621	ESTUDIOS DE PRE-INVERSION					0	0	0	0	
2017714	CONSTRUCCION Y EQUIPAMIENTO DEL CENTRO DE SALUD DEFENSORES DE LA PATRIA - VENTANILLA - CALLAO	0.00	0							
2027692	CONSTRUCCION Y EQUIPAMIENTO DEL CENTRO DE SALUD MANUEL BONILLA, DISTRITO DEL CALLAO, PROVINCIA CONSTITUCIONAL DEL CALLAO		0							
2026682	REHABILITACION, AMPLIACION Y EQUIPAMIENTO DEL CENTRO DE SALUD PUERTO NUEVO - CALLAO	354,918.00								
2028745	REUBICACION, AMPLIACION Y EQUIPAMIENTO DEL SERVICIO DE HOSPITALIZACION Y PROCEDIMIENTOS DEL HOSPITAL SAN JOSE	669,364.00	74,990.00	0.00						
2046598	REUBICACION, AMPLIACION Y EQUIPAMIENTO DEL SERVICIO DE COCINA NUTRICION Y AMBIENTES ADMINISTRATIVOS DEL HOSPITAL SAN JOSE	400,588.00	144,048.00							
2064565	IMPLEMENTACION Y ARTICULACION DE LA RED INFORMATICA DE LA DIRECCION DE SALUD I - CALLAO	0.00								





GOBIERNO REGIONAL CALLAO

INFORME DE EVALUACIÓN DE RESULTADOS DEL PDC REGIÓN CALLAO 2011-2021

SEGÚN EJES, OBJETIVOS ESTRATÉGICOS, ESPECÍFICOS Y EJECUCIÓN PRESUPUESTAL DE PROYECTOS DE INVERSIÓN

Gerencia Regional de Planeamiento, Presupuesto y Acondicionamiento Territorial

Codigo Único de Inversiones	Función	Ejecución								
		2011	2012	2013	2014	2015	2016	2017	2018	2019
2078624	REMODELACION DE LA CENTRAL DE ESTERILIZACION DEL HOSPITAL NACIONAL DANIEL A. CARRION	933,272.00	48,836.00	-	-	-	-	-	-	-
2086813	MEJORAMIENTO DEL SERVICIO DE CIRUGIA VASCULAR NEUROQUIRURGICA DEL HOSPITAL NACIONAL DANIEL ALCIDES CARRION DEL CALLAO	-	0.00	0	-	-	-	-	-	-
2078625	REMODELACION DE LA OFICINA DE GESTION DE LA CALIDAD DEL HOSPITAL DANIEL A. CARRION	6.00	-	-	-	-	-	-	-	-
2091444	RECONSTRUCCION Y EQUIPAMIENTO DEL CENTRO DE SALUD GAMBETTA ALTA - DIRECCION DE RED DE SALUD BONILLA LA PUNTA - CALLAO	644,186.00	2,314,999.00	1,692,546.00	-	13,962.00	-	-	-	-
2092520	IMPLEMENTACION DE UN HOSPITAL PARA CONTINGENCIAS EN LA REGION CALLAO	1,988,000.00	31,705.00	-	-	-	-	-	-	-
2092521	MEJORAMIENTO DE LAS REDES SECUNDARIAS DE AGUA Y DESAGUE DEL HOSPITAL NACIONAL DANIEL ALCIDES CARRION DEL CALLAO	345,588.00	590,701.00	255,578.00	0.00	0.00	0.00	0.00	-	-
2092522	MEJORAMIENTO DE LA CAPACIDAD RESOLUTIVA DEL CENTRO DE SALUD BASE ACAPULCO DE LA MICRORED ACAPULCO DE LA RED BONILLA-DISA I-REGION CALLAO	1,767.00	-	-	-	-	-	-	-	-
2092524	MEJORAMIENTO DEL SERVICIO DE HOSPITALIZACION PARA AFRONTAR LOS DESASTRES EN EL HOSPITAL NACIONAL DANIEL ALCIDES CARRION DEL CALLAO	0.00	-	-	-	-	-	-	-	-
2092525	MEJORAMIENTO DEL SERVICIO DE GINECOLOGIA Y OBSTETRICA DEL HOSPITAL NACIONAL DANIEL ALCIDES CARRION DEL CALLAO	1,138.00	-	-	-	-	-	-	-	-
2109094	MEJORAMIENTO DE LA CAPACIDAD RESOLUTIVA DEL CENTRO DE SALUD BASE MARQUEZ DE LA MICRO RED MARQUEZ DE LA RED VENTANILLA-DISA I- REGION CALLAO	738,615.00	2,618,708.00	481,358.00	-	0	7,000.00	-	-	-
2112319	IMPLEMENTACION DE UN ELECTROMIOGRAFO PARA LOS PROCEDIMIENTOS MEDICOS DE NEUROLOGIA DEL HOSPITAL SAN JOSE DEL CALLAO	-	0.00	0	-	-	-	-	-	-
2112393	FORTALECIMIENTO DE LA CAPACIDAD RESOLUTIVA DE LOS SERVICIOS DE CONTROL Y PREVENCIÓN DE LA TUBERCULOSIS EN EL	-	0.00	0	-	-	-	-	-	-





GOBIERNO
REGIONAL
CALLAO

INFORME DE EVALUACIÓN DE RESULTADOS DEL PDC REGIÓN CALLAO 2011-2021

**SEGUN EJES, OBJETIVOS ESTRATÉGICOS, ESPECÍFICOS Y EJECUCIÓN
PRESUPUESTAL DE PROYECTOS DE INVERSIÓN**

Gerencia Regional de Planeamiento, Presupuesto y Acondicionamiento Territorial

Código Único de Inversiones	Función	Ejecución								
		2011	2012	2013	2014	2015	2016	2017	2018	2019
	HOSPITAL SAN JOSE DEL CALLAO									
2112430	REUBICACION, CONSTRUCCION Y EQUIPAMIENTO DEL CENTRO DE SALUD MANUEL BONILLA - CALLAO			0						
2112478	CONSTRUCCION Y EQUIPAMIENTO DEL CENTRO DE SALUD JOSE OLAYA - CALLAO		80,128.00	2,595,854.00	749,908.00	0.00	568,844.00	180,289.00	0.00	110,873.00
2112786	IMPLEMENTACION DE EQUIPAMIENTO MEDICO PARA LOS SERVICIOS DE CARDIOLOGIA, DENSITOMETRIA Y UROLOGIA DEL HOSPITAL SAN JOSE - CALLAO		0.00	0						
2112861	MEJORAMIENTO DEL SISTEMA DE LAVADO DE CHATAS EN EL SERVICIO DE HOSPITALIZACION Y ADECUACION DE LAS SALAS QUIRURGICAS Y DE SERVICIOS GENERALES DEL HOSPITAL DE VENTANILLA		0.00							
213110	CONSTRUCCION Y EQUIPAMIENTO DEL CENTRO DE SALUD SESQUICENTENARIO-CALLAO		865,637.00	3,458,877.00	0.00	479,712.00	17,951.00			
2115603	IMPLEMENTACION DEL CENTRO DE EXCELENCIA PARA EL TRATAMIENTO DE LA TBC EN EL HOSPITAL NACIONAL DANIEL ALCIDES CARRION	978,506.00	283,112.00							
2115758	MEJORA RESOLUTIVA EN PROCEDIMIENTOS ENDOSCOPICOS DEL SERVICIO DE NEUMOLOGIA DEL HOSPITAL NACIONAL DANIEL ALCIDES CARRION DEL CALLAO	372,957.00	0.00	2,938.00						
2115772	ADECUACION Y AMPLIACION DEL CENTRO DE ALMACENAMIENTO FINAL DE RESIDUOS SOLIDOS DEL HOSPITAL NACIONAL DANIEL ALCIDES CARRION DEL CALLAO	233,414.00	18,368.00	0.00	0.00					
2115786	MEJORA DE LA CAPACIDAD RESOLUTIVA EN DIAGNOSTICO Y TRATAMIENTO ENDOSCOPICO DEL SERVICIO DE GASTROENTEROLOGIA DEL HOSPITAL NACIONAL DANIEL ALCIDES CARRION DEL CALLAO	785,283.00	78,732.00	134,998.00						
2115804	MEJORA DE LA CAPACIDAD RESOLUTIVA QUIRURGICA DEL DEPARTAMENTO DE CIRUGIA DEL HOSPITAL NACIONAL DANIEL ALCIDES CARRION DEL CALLAO		0.00			2,091,020.00	716,426.00			





GOBIERNO
REGIONAL
CALLAO

INFORME DE EVALUACIÓN DE RESULTADOS DEL PDC REGIÓN CALLAO 2011-2021

SEGÚN EJES, OBJETIVOS ESTRATÉGICOS, ESPECÍFICOS Y EJECUCIÓN
PRESUPUESTAL DE PROYECTOS DE INVERSIÓN

Gerencia Regional de Planeamiento, Presupuesto y Acondicionamiento Territorial

Código Único de Inversiones	Función	Ejecución								
		2011	2012	2013	2014	2015	2016	2017	2018	2019
2134654	EQUIPAMIENTO INTEGRAL DEL CENTRO DE SALUD ALBERTO BARTON	-	0.00	-	-	-	-	-	-	-
2134636	EQUIPAMIENTO DEL SERVICIO DE OFTALMOLOGIA DEL HOSPITAL NACIONAL DANIEL ALCIDES CARRION DEL CALLAO	-	0.00	0	-	-	-	-	-	-
2134809	ACONDICIONAMIENTO DEL SERVICIO DE CONSULTA EXTERNA PEDIATRICA DEL HOSPITAL NACIONAL DANIEL ALCIDES CARRION DEL CALLAO	96,210.00	0.00	0.00	0.00	-	-	-	-	-
2135027	MEJORAMIENTO DEL SISTEMA DE ATENCION PREHOSPITALARIA DE LA REGION CALLAO-DIRESA CALLAO	-	0.00	1,179,999.00	-	-	-	-	-	-
2149990	MEJORAMIENTO DE LA CAPACIDAD RESOLUTIVA DEL SERVICIO DE EMERGENCIA DEL HOSPITAL SAN JOSE DEL CALLAO GOBIERNO REGIONAL DEL CALLAO	0.00	1,168,399.00	0.00	-	-	-	-	-	-
2153504	MEJORAMIENTO DE LA SALUBRIDAD PUBLICA EN LA ZONA URBANA DEL CENTRO POBLADO NUESTRA SEÑORA DE LAS MERCEDES MI PERU, DEL DISTRITO DE VENTANILLA, PROVINCIA Y REGION CALLAO	-	-	421,594.00	-	-	-	-	-	-
2154813	MEJORAMIENTO DE LA PRESTACION DEL SERVICIO DE SALUD EN EL CENTRO DE SALUD CIUDAD PACHACUTEC - VENTANILLA - CALLAO	-	1,300,386.00	5,652,428.00	-	-	-	-	-	-
2160869	CREACION DE UNA CENTRAL REGULADORA DEL SISTEMA REGIONAL DE AMBULANCIAS DEL CALLAO	-	-	0	619,295.00	67,843.00	-	-	-	-
2160870	AMPLIACION Y MEJORAMIENTO DE LOS SERVICIOS DE SALUD DEL CENTRO MATERNO INFANTIL PACHACUTEC PERU-COREA, VENTANILLA - CALLAO - CALLAO	-	-	0	-	-	-	0	-	1,850,456.00
2163494	AMPLIACION DE LOS SERVICIOS ESPECIALIZADOS DE SALUD DE ATENCION MEDICA ITINERANTE EN LA PROVINCIA CONSTITUCIONAL DEL CALLAO, REGION CALLAO	-	-	2,510,365.00	-	-	-	-	-	-
2167306	MEJORAMIENTO DEL SERVICIO DE OBSTETRICIA, UNIDAD DE BIENESTAR FETAL DEL HOSPITAL SAN JOSE, CALLAO	-	-	-	250,216.00	22,045.00	0.00	-	50,700.00	-
2173444	MEJORAMIENTO DEL SERVICIO DE SALUD EN EL CENTRO DE SALUD AEROPUERTO - I 2, DE LA MICRO RED AEROPUERTO DEL DISTRITO DE CALLAO, PROVINCIA Y REGION CALLAO	-	-	-	18,000.00	0	0	46,944.00	0.00	122,461.00
2173445	MEJORAMIENTO DEL SERVICIO DE SALUD EN EL CENTRO DE SALUD BOCANEGRA I-3, DE LA MICRO RED SESQUICENTENARIO DEL DISTRITO DE CALLAO, PROVINCIA DEL CALLAO - REGION CALLAO	-	-	-	16,000.00	4,880.00	0.00	0.00	-	0.00





GOBIERNO
REGIONAL
CALLAO

INFORME DE EVALUACIÓN DE RESULTADOS DEL PDC REGIÓN CALLAO 2011-2021

**SEGÚN EJES, OBJETIVOS ESTRATÉGICOS, ESPECÍFICOS Y EJECUCIÓN
PRESUPUESTAL DE PROYECTOS DE INVERSIÓN**

Gerencia Regional de Planeamiento, Presupuesto y Acondicionamiento Territorial

Código Único de Inversiones	Función	Ejecución								
		2011	2012	2013	2014	2015	2016	2017	2018	2019
2183316	MEJORAMIENTO DE LA PRESTACION DEL SERVICIO DE SALUD EN EL CENTRO DE SALUD BAHIA BLANCA - VENTANILLA - CALLAO	-	-	60,456.00	7,720,480.00	768,149.00				
2184644	MEJORAMIENTO DE LOS SERVICIOS DE SALUD EN EL MARCO DEL PROGRAMA PRESUPUESTAL DE PREVENCION Y CONTROL DEL CANCER EN EL HOSPITAL NACIONAL DANIEL ALCIDES CARRION DE LA PROVINCIA CONSTITUCIONAL DEL CALLAO	-	-	400,979.00	-	-				
2187052	RECUPERACION DEL SERVICIO MEDICO DE APOYO DE MEDICINA FISICA Y REHABILITACION EN LA REGION CALLAO	-	-	225,045.00	275,448.00	307,450.00				
2250021	MEJORAMIENTO DE LOS SERVICIOS DE ATENCION DOMICILIARIA AL ADULTO MAYOR Y PACIENTE ONCOLOGICO EN SITUACION DE DEPENDENCIA EN LA REGION CALLAO	-	-	-	-	598,324.00	430,864.00	30,000.00		
2269964	MEJORAMIENTO DE LOS SERVICIOS DE CUIDADOS INTENSIVOS EN EL HOSPITAL SAN JOSE, DISTRITO CARMEN DE LA LEGUA REYNOSO, PROVINCIA CONSTITUCIONAL DEL CALLAO, REGION CALLAO	-	-	-	-	-	-	338,451.00	552,018.00	1,481,148.00
2278098	MEJORAMIENTO DE LA CAPACIDAD RESOLUTIVA DEL SERVICIO DE OFTALMOLOGIA DEL HOSPITAL NACIONAL DANIEL ALCIDES CARRION DEL CALLAO	-	-	-	-	3,454,645.00	1,123,295.00	126,160.00		
2280218	MEJORAMIENTO DE LOS SERVICIOS DE SALUD PREVENTIVO EN DETECCION TEMPRANA DE CANCER EN EL PRIMER NIVEL DE ATENCION DE LOS CENTROS DE SALUD BELLAVISTA PERU COREA, NESTOR GAMBETTA, MATERNO INFANTIL PACHACUTEPEC PERU COREA DE LA DIRESA CALLAO	-	-	-	-	986,376.00	3,800.00	0	0	
2289267	MEJORAMIENTO DE LOS SERVICIOS DE SALUD DEL PUESTO DE SALUD LA PERLA, DE LA MICRO RED 4 - BELLAVISTA DEL DISTRITO DE LA PERLA, PROVINCIA CONSTITUCIONAL DEL CALLAO, REGION CALLAO	-	-	-	-	-	-	2,068,101.00	5,891,319.00	
2313753	MEJORAMIENTO DE LOS SERVICIOS PRESTACIONALES: SALAS DE OPERACION, SALA DE RADIOLOGIA Y ESTERILIZACION, EN EL HOSPITAL DE VENTANILLA - DIRESA - CALLAO, REGION CALLAO	-	-	-	-	-	0	280,700.00	4,560.00	8.00
2317705	MEJORAMIENTO Y AMPLIACION DE LA OFERTA DE SERVICIOS DE ALTA COMPLEJIDAD EN LA ESPECIALIDAD DE DERMATOLOGIA DEL HOSPITAL NACIONAL DANIEL	-	-	-	-	-	-	1,827,176.00	514,900.00	534,285.00





GOBIERNO REGIONAL CALLAO

INFORME DE EVALUACIÓN DE RESULTADOS DEL PDC REGIÓN CALLAO 2011-2021

SEGÚN EJES, OBJETIVOS ESTRATÉGICOS, ESPECÍFICOS Y EJECUCIÓN PRESUPUESTAL DE PROYECTOS DE INVERSIÓN

Gerencia Regional de Planeamiento, Presupuesto y Acondicionamiento Territorial

Código Único de Inversión	Función	Ejecución								
		2011	2012	2013	2014	2015	2016	2017	2018	2019
	ALCIDES CARRION - DIRESA CALLAO - REGION CALLAO									
2319430	MEJORAMIENTO DE LA CAPACIDAD RESOLUTIVA DE LA UPSS DIAGNOSTICO POR IMAGENES DEL HOSPITAL NACIONAL DANIEL ALCIDES CARRION DEL CALLAO						1,580,000.00	9,534,048.00	1,360,800.00	
2307520	MEJORAMIENTO Y AMPLIACION DE LOS SERVICIOS DE SALUD DEL PUESTO DE SALUD MI PERU DEL DISTRITO DE MI PERU, REGION CALLAO							6,362,076.00	1,585,731.00	
2437928	ADQUISICION DE VENTILADOR, MONITOR MULTI PARAMETRO, INCUBADORA PARA BEBES, MONITOR DESFIBRILADOR, INCUBADORA PARA BEBES, INCUBADORA PARA BEBES, INCUBADORA PARA BEBES, INCUBADORA PARA BEBES, LAMPARA CIALITICA, VENTILADOR, VENTILADOR, ASPIRADOR DE SECR									604,304.00
2438334	ADQUISICION DE DIGITALIZADOR Y CENTRIFUGAS; EN EL(LA) EESS NESTOR GAMBETTA - CALLAO NESTOR GAMBETTA DISTRITO DE CALLAO, PROVINCIA CALLAO, DEPARTAMENTO CALLAO									133,449.00
2438352	ADQUISICION DE CAMARA DE BIOSEGURIDAD, CENTRIFUGAS Y MICROSCOPIO TRINOCULAR; EN EL(LA) EESS DIRECCION DE LABORATORIO DE SALUD PUBLICA - DIRESA CALLAO - BELLAVISTA EN LA LOCALIDAD BELLAVISTA, DISTRITO DE BELLAVISTA, PROVINCIA CALLAO, DEPARTAMENTO CALLAO									84,519.00
2438365	ADQUISICION DE DENSITOMETRO OSEO, MONITOR DESFIBRILADOR, MONITOR MULTI PARAMETRO, EQUIPO DE ANESTESIA, ECOGRAFO DOPPLER, INCUBADORA ESTANDAR DE TRANSPORTE, EQUIPO ECOGRAFO - ULTRASONIDO Y LAMPARA CIALITICA; EN EL(LA) EESS HOSPITAL SAN JOSE - CARMEN D									1,165,472.00
2438378	ADQUISICION DE EQUIPO ECOGRAFO MULTIPROPOSITO DE MULTIFRECUENCIA DE ALTA RESOLUCION Y DIGITALIZADOR; EN EL(LA) EESS ACAPULCO - CALLAO EN LA LOCALIDAD CALLAO, DISTRITO DE CALLAO, PROVINCIA CALLAO, DEPARTAMENTO CALLAO									118,000.00
2438383	ADQUISICION DE AUTOCLAVES O ESTERILIZADORES DE VAPOR; EN EL(LA) EESS C.S SESQUICENTENARIO - CALLAO EN LA LOCALIDAD CALLAO, DISTRITO DE CALLAO, PROVINCIA CALLAO, DEPARTAMENTO CALLAO									0





GOBIERNO REGIONAL CALLAO


INFORME DE EVALUACIÓN DE RESULTADOS DEL PDC REGIÓN CALLAO 2011-2021

SEGUN EJES, OBJETIVOS ESTRATÉGICOS, ESPECÍFICOS Y EJECUCIÓN PRESUPUESTAL DE PROYECTOS DE INVERSIÓN

Gerencia Regional de Planeamiento, Presupuesto y Acondicionamiento Territorial

Código Único de Inversiones	Función	Ejecución								
		2011	2012	2013	2014	2015	2016	2017	2018	2019
2438400	ADQUISICION DE EQUIPO ECOGRAFO MULTIFRECUENCIA DE ALTA RESOLUCION; EN EL(LA) EESS C.S. MANUEL BONILLA - CALLAO EN LA LOCALIDAD CALLAO, DISTRITO DE CALLAO, PROVINCIA CALLAO, DEPARTAMENTO CALLAO									0
2409147	ADQUISICION DE VIDEO COLONOSCOPIO, ELECTROENCEFALOGRAFO EEG O ACCESORIOS, COLPOSCOPIO O VAGINOSCOPIO, ELECTROBISTURI, EQUIPO DE TERAPIA COMBINADA, EQUIPO DE MAGNETOTERAPIA, TANQUE DE COMPRESAS FRIAS, BAÑOS DE PARAFINA TERAPEUTICOS O SUS ACCESORIOS, V								997,397.00	47,520.00
2438412	ADQUISICION DE AUTOCLAVES O ESTERILIZADORES DE VAPOR; EN EL(LA) EESS C.S. CARMEN DE LA LEGUA - CARMEN DE LA LEGUA - REYNOSO EN LA LOCALIDAD CARMEN DE LA LEGUA REYNOSO, DISTRITO DE CARMEN DE LA LEGUA REYNOSO, PROVINCIA CALLAO, DEPARTAMENTO CALLAO									0
2438416	ADQUISICION DE MONITOR DESFIBRILADOR Y DIGITALIZADOR; EN EL(LA) EESS BELLAVISTA PERU COREA EN LA LOCALIDAD BELLAVISTA, DISTRITO DE BELLAVISTA, PROVINCIA CALLAO, DEPARTAMENTO CALLAO									139,900.00
2438423	ADQUISICION DE EQUIPO DE ELECTROTERAPIA DE CORRIENTES MULTIPLES Y AUTOCLAVES O ESTERILIZADORES DE VAPOR; EN EL(LA) EESS HOSPITAL DE REHABILITACION DEL CALLAO - BELLAVISTA EN LA LOCALIDAD BELLAVISTA, DISTRITO DE BELLAVISTA, PROVINCIA CALLAO, DEPARTAME									12,500.00
2438429	ADQUISICION DE COLPOSCOPIO O VAGINOSCOPIO Y CENTRIFUGAS; EN EL(LA) EESS ALBERTO BARTON - CALLAO EN LA LOCALIDAD CALLAO, DISTRITO DE CALLAO, PROVINCIA CALLAO, DEPARTAMENTO CALLAO									60,000.00
2438433	ADQUISICION DE EQUIPO ECOGRAFO - ULTRASONIDO; EN EL(LA) EESS C.S. MARQUEZ - CALLAO EN LA LOCALIDAD CALLAO, DISTRITO DE CALLAO, PROVINCIA CALLAO, DEPARTAMENTO CALLAO									0
2450631	ADQUISICION DE SOFTWARE, SERVIDOR, COMPUTADORES PERSONALES, IMPRESORAS DE INYECCION DE TINTA, CABLEADO ESTRUCTURADO, CENTRO DE FORMACION TECNOLOGICA, ACCESS POINT, CENTROS DE SERVICIO MULTIMEDIA Y									314,812.00



 GOBIERNO REGIONAL CALLAO	INFORME DE EVALUACIÓN DE RESULTADOS DEL PDC REGIÓN CALLAO 2011-2021
	SEGÚN EJES, OBJETIVOS ESTRATÉGICOS, ESPECÍFICOS Y EJECUCIÓN PRESUPUESTAL DE PROYECTOS DE INVERSIÓN
	Gerencia Regional de Planeamiento, Presupuesto y Acondicionamiento Territorial

Codigo Unico de Inversiones	Función	Ejecución								
		2011	2012	2013	2014	2015	2016	2017	2018	2019
	COMPUTADORA DE ESCRITORIO; EN EL(LA) EESS HOSPITAL SA									
2409460	ADQUISICION DE SILLAS PARA EXAMEN DENTAL O PARTES RELACIONADAS O ACCESORIOS Y INCUBADORAS PARA EL TRANSPORTE DE PACIENTES O ACCESORIOS; EN EL(LA) EESS ACAPULCO - CALLAO EN LA LOCALIDAD CALLAO, DISTRITO DE CALLAO, PROVINCIA CALLAO, DEPARTAMENTO CALLAO								53,233.00	
2409504	ADQUISICION DE EQUIPO DE RAYOS X; EN EL(LA) EESS C.S. ALTA MAR - LA PERLA EN LA LOCALIDAD LA PERLA, DISTRITO DE LA PERLA, PROVINCIA CALLAO, DEPARTAMENTO CALLAO								0	
2409551	ADQUISICION DE EQUIPO DE RAYOS X; EN EL(LA) EESS C.S. MANUEL BONILLA - CALLAO EN LA LOCALIDAD CALLAO, DISTRITO DE CALLAO, PROVINCIA CALLAO, DEPARTAMENTO CALLAO								0	
2409568	ADQUISICION DE LAMPARA CIALITICA, ELECTROCARDIOGRAFO, EQUIPO DE ANESTESIA CON MONITOREO AVANZADO, INCUBADORAS O CALENTADORES DE BEBES PARA USO CLINICO, DESFIBRILADORES EXTERNOS AUTOMATIZADOS AED O PALETAS DURAS, UNIDADES DE MONITOREO DE SIGNOS VITALE								2,027,153.00	
2409576	ADQUISICION DE CENTRIFUGAS DE MESA ; EN EL(LA) EESS C.S. MARQUEZ - CALLAO EN LA LOCALIDAD VENTANILLA, DISTRITO DE VENTANILLA, PROVINCIA CALLAO, DEPARTAMENTO CALLAO								0	
2409588	ADQUISICION DE EQUIPO DE RAYOS X, AUTOCLAVES O ESTERILIZADORES DE VAPOR Y ; EN EL(LA) EESS MATERNO INFANTIL PACHACUTEC PERU-COREA - VENTANILLA EN LA LOCALIDAD VENTANILLA, DISTRITO DE VENTANILLA, PROVINCIA CALLAO, DEPARTAMENTO CALLAO								0	
2409597	ADQUISICION DE MICROSCOPIO BINOCULAR; EN EL(LA) EESS NESTOR GAMBETTA - CALLAO EN LA LOCALIDAD CALLAO, DISTRITO DE CALLAO, PROVINCIA CALLAO, DEPARTAMENTO CALLAO								0	
2409619	ADQUISICION DE MICROSCOPIO BINOCULAR; EN EL(LA) EESS C.S.SESQUICENTENARIO - CALLAO EN LA LOCALIDAD CALLAO, DISTRITO DE CALLAO, PROVINCIA CALLAO, DEPARTAMENTO CALLAO								0	





**GOBIERNO
REGIONAL
CALLAO**

INFORME DE EVALUACIÓN DE RESULTADOS DEL PDC REGIÓN CALLAO 2011-2021

**SEGÚN EJES, OBJETIVOS ESTRATÉGICOS, ESPECÍFICOS Y EJECUCIÓN
PRESUPUESTAL DE PROYECTOS DE INVERSIÓN**

Gerencia Regional de Planeamiento, Presupuesto y Acondicionamiento Territorial

Código Único de Inversiones	Función	Ejecución								
		2011	2012	2013	2014	2015	2016	2017	2018	2019
2409627	ADQUISICION DE EQUIPO DE RAYOS X; EN EL(LA) EESS VILLA SR. DE LOS MILAGROS - CARMEN DE LA LEGUA-REYNOSO EN LA LOCALIDAD CARMEN DE LA LEGUA REYNOSO, DISTRITO DE CARMEN DE LA LEGUA REYNOSO, PROVINCIA CALLAO, DEPARTAMENTO CALLAO	-	-	-	-	-	-	-	6	-
2409635	ADQUISICION DE EQUIPO DE RAYOS X; EN EL(LA) EESS AEROPUERTO - CALLAO EN LA LOCALIDAD CALLAO, DISTRITO DE CALLAO, PROVINCIA CALLAO, DEPARTAMENTO CALLAO	-	-	-	-	-	-	-	0	-
2409640	ADQUISICION DE EQUIPO DE RAYOS X; EN EL(LA) EESS CALLAO - CALLAO EN LA LOCALIDAD CALLAO, DISTRITO DE CALLAO, PROVINCIA CALLAO, DEPARTAMENTO CALLAO	-	-	-	-	-	-	-	0	-
2409643	ADQUISICION DE EQUIPO DE RAYOS X; EN EL(LA) EESS FAUCETT - CALLAO EN LA LOCALIDAD CALLAO, DISTRITO DE CALLAO, PROVINCIA CALLAO, DEPARTAMENTO CALLAO	-	-	-	-	-	-	-	0	-
2409648	ADQUISICION DE EQUIPO DE RAYOS X; EN EL(LA) EESS P.S. LUIS FELIPE DE LAS CASAS - VENTANILLA EN LA LOCALIDAD VENTANILLA, DISTRITO DE VENTANILLA, PROVINCIA CALLAO, DEPARTAMENTO CALLAO	-	-	-	-	-	-	-	0	-
2409654	ADQUISICION DE AUTOCLAVES O ESTERILIZADORES DE VAPOR; EN EL(LA) EESS PUERTO NUEVO - CALLAO EN LA LOCALIDAD CALLAO, DISTRITO DE CALLAO, PROVINCIA CALLAO, DEPARTAMENTO CALLAO	-	-	-	-	-	-	-	0	-
2409655	ADQUISICION DE DESFIBRILADORES EXTERNOS AUTOMATIZADOS AED O PALETAS DURAS; EN EL(LA) EESS SANIDAD AEREA INTERNACIONAL - CALLAO EN LA LOCALIDAD CALLAO, DISTRITO DE CALLAO, PROVINCIA CALLAO, DEPARTAMENTO CALLAO	-	-	-	-	-	-	-	17,500.00	-
2409660	ADQUISICION DE DESFIBRILADORES EXTERNOS AUTOMATIZADOS AED O PALETAS DURAS; EN EL(LA) EESS SANIDAD MARITIMA - CALLAO EN LA LOCALIDAD CALLAO, DISTRITO DE CALLAO, PROVINCIA CALLAO, DEPARTAMENTO CALLAO	-	-	-	-	-	-	-	17,500.00	-
2409663	ADQUISICION DE LAMPARAS DE CALOR O SUS ACCESORIOS PARA USO MEDICO; EN EL(LA) EESS HOSPITAL DE VENTANILLA - VENTANILLA EN LA LOCALIDAD VENTANILLA, DISTRITO DE VENTANILLA, PROVINCIA CALLAO, DEPARTAMENTO CALLAO	-	-	-	-	-	-	-	0	-





GOBIERNO REGIONAL CALLAO


INFORME DE EVALUACIÓN DE RESULTADOS DEL PDC REGIÓN CALLAO 2011-2021

SEGÚN EJES, OBJETIVOS ESTRATÉGICOS, ESPECÍFICOS Y EJECUCIÓN PRESUPUESTAL DE PROYECTOS DE INVERSIÓN

Gerencia Regional de Planeamiento, Presupuesto y Acondicionamiento Territorial


Código Único de Inversiones	Función	Ejecución								
		2011	2012	2013	2014	2015	2016	2017	2018	2019
2409678	ADQUISICION DE EQUIPO ECOGRAFO MULTIPROPOSITO DE MULTIFRECUENCIA DE ALTA RESOLUCION, INCUBADORAS PARA EL TRANSPORTE DE PACIENTES O ACCESORIOS, MESAS O ACCESORIOS PARA PROCEDIMIENTOS DE CESAREAS O SALAS DE PARTOS O PRODUCTOS RELACIONADOS, REFRIGERADOR	-	-	-	-	-	-	-	423,468.00	-
2432295	ADQUISICION DE CENTRIFUGAS Y BAÑO MARIA; EN EL(LA) EESS DIRECCION DE LABORATORIO DE SALUD PUBLICA - DIRESA CALLAO - BELLAVISTA EN LA LOCALIDAD BELLAVISTA, DISTRITO DE BELLAVISTA, PROVINCIA CALLAO, DEPARTAMENTO CALLAO	-	-	-	-	-	-	-	0	-
	CULTURA Y DEPORTE									
2001621	ESTUDIOS DE PRE-INVERSION			0						
2148531	MEJORAMIENTO DE LA INFRAESTRUCTURA, EQUIPAMIENTO DEPORTIVO Y SERVICIOS DE LA VILLA DEPORTIVA REGIONAL DEL COMPLEJO DEPORTIVO YAHUAR HUACA- CALLAO	4,613,417.00	-	-	80,000.00	-	-	-	-	-
2132601	MEJORAMIENTO DE LA INFRAESTRUCTURA, EQUIPAMIENTO DEPORTIVO Y SERVICIOS DE LA VILLA DEPORTIVA REGIONAL DEL COMPLEJO DEPORTIVO YAHUAR HUACA- CALLAO	-	-	241,372.00	-	-	-	-	-	-
2132845	REHABILITACION Y MEJORAMIENTO DE LA LOSA DEPORTIVA UBICADA ENTRE EL AA.HH. ANDRES AVELINO CACERES Y EL AA.HH. SAN ANTONIO, MARGEN DERECHA DE LA AV. MORALES DUAREZ, PROVINCIA DEL CALLAO - CALLAO	188,837.80	-	-	-	-	-	-	-	-
2133600	REHABILITACION Y MEJORAMIENTO DE LA LOSA DEPORTIVA UBICADA EN EL PARQUE LOS PILARES - URB. LOS PILARES , PROVINCIA DEL CALLAO - CALLAO	205,354.00	-	-	-	-	-	-	-	-
2133601	REHABILITACION Y MEJORAMIENTO DE LA LOSA DEPORTIVA EN EL PARQUE FELICIDAD - BOCANEGRA Y SECTOR, PROVINCIA CALLAO - CALLAO	161,561.00	-	-	-	-	-	-	-	-
2133614	REHABILITACION Y MEJORAMIENTO DE LA LOSA DEPORTIVA UBICADA EN EL PARQUE DE LOS POZOS - CIUDAD SATELITE SANTA ROSA, PROVINCIA DEL CALLAO - CALLAO	153,723.00	-	-	-	-	-	-	-	-
2134236	AMPLIACION Y REMODELACION DEL POLIDEPORTIVO EN EL COMPLEJO DEPORTIVO YAHUAR HUACA- CALLAO	1,447,613.00	1,644,224	-	-	-	-	-	-	-
2145268	MEJORAMIENTO DE LA PISCINA OLIMPICA DEL COMPLEJO DEPORTIVO YAHUAR HUACA-CALLAO	-	1,245,828	-	-	-	-	-	-	-



 GOBIERNO REGIONAL CALLAO	INFORME DE EVALUACIÓN DE RESULTADOS DEL PDC REGIÓN CALLAO 2011-2021
	SEGÚN EJES, OBJETIVOS ESTRATÉGICOS, ESPECÍFICOS Y EJECUCIÓN PRESUPUESTAL DE PROYECTOS DE INVERSIÓN
	Gerencia Regional de Planeamiento, Presupuesto y Acondicionamiento Territorial

Código Único de Inversiones	Función	Ejecución									
		2011	2012	2013	2014	2015	2016	2017	2018	2019	
2143761	MEJORAMIENTO DE LOSA DEPORTIVA CON GRASS ARTIFICIAL Y TRIBUNAS EN EL PARQUE N° 31 DEL A.H. ANGAMOS - III SECTOR, DISTRITO DE VENTANILLA - PROVINCIA DEL CALLAO, CALLAO	150,249.00	-	-	-	-	-	-	-	-	-
2145433	REHABILITACION Y MEJORAMIENTO DE LA LOSA DEPORTIVA UBICADA EN EL PARQUE MARIO POLAR UGARTECHE, URB. JORGE CHÁVEZ - PROVINCIA DEL CALLAO-CALLAO	204,862.00	-	-	-	-	-	-	-	-	-
2145434	REHABILITACION Y MEJORAMIENTO DE LA LOSA DEPORTIVA DEL PARQUE MANUEL RAYGADA - URB. 2 DE JULIO - CALLAO	213,629.00	-	-	-	-	-	-	-	-	-
2145435	REHABILITACION Y MEJORAMIENTO DE LA LOSA DEPORTIVA UBICADA EN EL PARQUE DELGADO PARKER - URB. DELGADO PARKER - PROVINCIA DEL CALLAO-CALLAO	213,646.00	-	-	-	-	-	-	-	-	-
2145690	REHABILITACION, MEJORAMIENTO DE LA LOSA DEPORTIVA UBICADA EN EL PARQUE OLIMPICO, URB. JUAN PABLO II - CALLAO	218,437.00	-	-	-	-	-	-	-	-	-
2145826	MEJORAMIENTO E IMPLEMENTACION DE GRASS ARTIFICIAL EN LA LOSA DEPORTIVA DEL LOTE 1 MZ D1 DEL A.H. PROGRAMA MUNICIPAL DE TIERRA - SERVICIOS N2 - 1 DE MAYO - VILLAMOTO - DISTRITO DE VENTANILLA, PROVINCIA DEL CALLAO, REGION CALLAO	18,500.00	170,322.00	-	-	-	-	-	-	-	-
2145922	REHABILITACION Y MEJORAMIENTO DE LA LOSA DEPORTIVA EN EL COMPLEJO DEPORTIVO LA JAN - AAHH. MANUEL CIPRIANO DULANTO- CALLAO	-	228,448.00	-	-	-	-	-	-	-	-
2146672	REHABILITACION Y MEJORAMIENTO DE LA LOSA DEPORTIVA DEL PARQUE N° 1 - URB. LAS FRESAS - PROVINCIA DEL CALLAO - CALLAO	-	199,372.00	-	-	-	-	-	-	-	-
2145891	REHABILITACION Y MEJORAMIENTO DE LA LOSA DEPORTIVA UBICADA EN LA I.E. N° 5048-RAMÓN CASTILLA MARQUESADO CALLAO	151,924.00	-	-	-	-	-	-	-	-	-
2145892	CREACION DE LOSA DEPORTIVA UBICADA EN LA INSTITUCION EDUCATIVA PUBLICA CALLAO - BELLAVISTA-CALLAO	247,835.00	-	-	-	-	-	-	-	-	-
2146239	MEJORAMIENTO DE LA LOSA DEPORTIVA UBICADA EN EL C.E. PNP JUAN INGUNZA VALDIVIA -CALLAO-CALLAO	233,306.00	-	-	-	-	-	-	-	-	-
2146804	MEJORAMIENTO DE LA CANCHA DEPORTIVA EN EL PARQUE DEPORTIVO REMIGIO MORALES BERMUDEZ- URB. TARAPACA- CALLAO-CALLAO	0.00	782,622.00	-	-	-	-	-	-	-	-
2146902	MEJORAMIENTO E IMPLEMENTACION DE GRASS ARTIFICIAL EN LA LOSA DEPORTIVA UBICADA EN LA MZ. A LOTE 03 DEL AA.HH. HÉROES DEL CENEP, DISTRITO DE VENTANILLA, PROVINCIA DEL CALLAO, REGIÓN CALLAO	16,500.00	0.00	178,385.00	1,600.00	-	148,680.00	-	-	-	-
2147079	MEJORAMIENTO E IMPLEMENTACION DEL CAMPO DE BEISBOL EN LA VILLA DEPORTIVA YAHUARHUACA - CALLAO	-	757,601.00	-	-	-	-	-	-	-	-



 GOBIERNO REGIONAL CALLAO	INFORME DE EVALUACIÓN DE RESULTADOS DEL PDC REGIÓN CALLAO 2011-2021
	SEGÚN EJES, OBJETIVOS ESTRATÉGICOS, ESPECÍFICOS Y EJECUCIÓN PRESUPUESTAL DE PROYECTOS DE INVERSIÓN
	Gerencia Regional de Planeamiento, Presupuesto y Acondicionamiento Territorial

Código Único de Inversiones	Función	Ejecución								
		2011	2012	2013	2014	2015	2016	2017	2018	2019
2146903	MEJORAMIENTO E IMPLEMENTACION DE GRASS ARTIFICIAL EN LA LOSA DEPORTIVA, UBICADA EN LA MZ. F LOTE 15 DEL AA.HH. EL GOLFO, DISTRITO DE VENTANILLA, PROVINCIA DEL CALLAO, REGIÓN CALLAO	10,900.00		240,363.00	-	-				
2147375	MEJORAMIENTO E IMPLEMENTACION DE GRASS ARTIFICIAL EN LA LOSA DEPORTIVA, UBICADA EN EL LOTE PQ1 DEL AA.HH. SAN PABLO, DISTRITO DE VENTANILLA, PROVINCIA DEL CALLAO, REGIÓN CALLAO	10,300.00	139,664.80	42,352.00	-	-				
2147376	MEJORAMIENTO E IMPLEMENTACION DE GRASS ARTIFICIAL EN LA LOSA DEPORTIVA, UBICADA EN LA MZ. M LOTE 01 DEL AA.HH. MONTE SION, DISTRITO DE VENTANILLA, PROVINCIA DEL CALLAO, REGIÓN CALLAO	16,500.00	222,956.00	2,812.00	-	-				
2147495	MEJORAMIENTO DE LA LOSA DEPORTIVA UBICADA EN EL I.E. 5076 NUESTRA SEÑORA DE LAS MERCEDES- CALLAO- CALLAO	6,200.00	-	-	-	-				
2147495	MEJORAMIENTO DE LA LOSA DEPORTIVA UBICADA EN EL I.E. 5076 NUESTRA SEÑORA DE LAS MERCEDES- CALLAO- CALLAO	-	223,494	-	-	-				
2147496	MEJORAMIENTO DE LA LOSA DEPORTIVA UBICADA EN EL I.E. RAUL PORRAS BARRENECHEA- CARMEN DE LA LEGUA- CALLAO	189,285.00	-	-	-	-				
2147497	MEJORAMIENTO DE LA LOSA DEPORTIVA UBICADA EN LA I.E. 4015 AUGUSTO SALAZAR BONDY- CARMEN DE LA LEGUA REYNOSO-CALLAO	6,200.00	269,828.00	-	-	-				
2147498	MEJORAMIENTO DE LAS LOSAS DEPORTIVAS MIGUEL GRAU - AA.HH. MIGUEL GRAU - DISTRITO CALLAO - PROVINCIA CALLAO	-	191,864.00	-	-	-				
2147831	MEJORAMIENTO DE LA LOSA DEPORTIVA UBICADA EN LA I.E. POLITECNICO REPUBLICA DE VENEZUELA - CALLAO- CALLAO	8,200.00	228,259	-	-	-				
2148049	MEJORAMIENTO DE LA LOSA DEPORTIVA UBICADA EN EL PARQUE Nº 2 - URB. SANTA ROSA - CALLAO	-	285,096	-	-	-				
2148050	MEJORAMIENTO DE LA LOSA DEPORTIVA DEL PARQUE TRADICIONES DE CHEVEZ (EX PARQUE NRO 2) URB. ALBINO HERRERA I ETAPA - CALLAO-CALLAO	-	190,825	40,463.00	-	-				
2148051	INSTALACION Y MEJORAMIENTO DE LAS LOSAS DEPORTIVAS EN EL PARQUE MANUEL UGARTE Y MOSCOSO, URB. JORGE CHÁVEZ - PROVINCIA DEL CALLAO-CALLAO	-	480,153	-	-	-				
2148531	MEJORAMIENTO DE LA LOSA DEPORTIVA UBICADA EN LA I.E. NUESTRA SEÑORA DE BELEN- VENTANILLA-CALLAO	6,200.00	265,489	-	-	-				
2148532	MEJORAMIENTO DE LA LOSA DEPORTIVA UBICADA EN LA I.E. 5033-LAS 200 MILLAS - CALLAO-CALLAO	5,890.00	285,695	-	-	-				
2149195	INSTALACION DE AREA DEPORTIVA EN EL PARQUE 11 DEL SECTOR F BARRIO XIII GRUPO RESIDENCIAL 2 - A.H. SAN CARLOS - DEL P.E.C.P., DISTRITO DE VENTANILLA, PROVINCIA DEL CALLAO, REGION CALLAO	-	233,422	3,080.00	-	-				





GOBIERNO
REGIONAL
CALLAO

INFORME DE EVALUACIÓN DE RESULTADOS DEL PDC REGIÓN CALLAO 2011-2021

**SEGÚN EJES, OBJETIVOS ESTRATÉGICOS, ESPECÍFICOS Y EJECUCIÓN
PRESUPUESTAL DE PROYECTOS DE INVERSIÓN**

Gerencia Regional de Planeamiento, Presupuesto y Acondicionamiento Territorial

Código Único de Inversiones	Función	Ejecución								
		2011	2012	2013	2014	2015	2016	2017	2018	2019
2149169	INSTALACION DE AREA DEPORTIVA EN EL LOTE 25 MZ. H - SECTOR E2 DEL PROY. PILOTO NUEVO PACHACUTEC, DISTRITO DE VENTANILLA, PROVINCIA DEL CALLAO, REGION CALLAO	-	264,839	4,792.00	-	-	-	-	-	-
2149200	MEJORAMIENTO DE AREA DEPORTIVA EN EL PARQUE 04 DEL SECTOR E BARRIO X GRUPO RESIDENCIAL 3 - A.H. PESQUERO III - DEL P.E.C.P., DISTRITO DE VENTANILLA, PROVINCIA DEL CALLAO, REGION CALLAO	-	163,423	-	-	-	-	-	-	-
2149516	MEJORAMIENTO DE LA LOSA DEPORTIVA DEL PARQUE LA BANDERA - URB. EL OLIVAR - CALLAO - CALLAO	-	217,383	-	-	-	-	-	-	-
2149517	INSTALACION DE AREA DEPORTIVA EN EL LOTE 01 MZ. M2 - SECTOR A2 DEL PROY. PILOTO NUEVO PACHACUTEC, DISTRITO DE VENTANILLA, PROVINCIA DEL CALLAO, REGION CALLAO	-	160,509	171,600.00	-	-	-	-	-	-
2149520	MEJORAMIENTO DE LA LOSA DEPORTIVA UBICADA EN LA I.E. JOSE OLAYA BALANDRA - LA PERLA - CALLAO	0.00	188,761	0.00	-	6,000.00	-	-	-	-
2150422	MEJORAMIENTO DE LA IDENTIDAD CULTURAL REGIONAL DE LA POBLACION ESTUDIANTIL DE LA PROVINCIA CONSTITUCIONAL DEL CALLAO	-	472,354	0.00	-	-	5,000.00	-	-	-
2150447	MEJORAMIENTO DE LA LOSA DEPORTIVA DEL PARQUE RICARDO PALMA - URB. LA COLONIAL - CALLAO - CALLAO	-	258,323	-	-	-	-	-	-	-
2150448	MEJORAMIENTO DE LA LOSA DEPORTIVA DEL PARQUE JOSE GERARDO LUIS MILLONES URB. SESQUICENTENARIO - CALLAO - CALLAO	-	240,081	-	-	-	-	-	-	-
2150882	MEJORAMIENTO DE LAS LOSAS DEPORTIVAS DEL PARQUE AEROPUERTO, PROVINCIA DEL CALLAO - CALLAO	-	222,869	1,275.00	-	-	-	-	-	-
2151466	INSTALACION DE UN CAMPO DEPORTIVO EN EL A.H. TRINZA DISTRITO CALLAO - CALLAO	-	154,400	215,344.00	-	-	-	-	-	-
2151467	MEJORAMIENTO DE LA INFRAESTRUCTURA DEPORTIVA I.E. FE Y ALEGRIA 43 - VENTANILLA - CALLAO	-	156,800	97,811.00	-	-	-	-	-	-
2151736	MEJORAMIENTO DE LA INFRAESTRUCTURA DEPORTIVA I.E. FE Y ALEGRIA 58 - VENTANILLA - CALLAO	-	156,000	162,001.00	6,000.00	-	-	-	-	-
2151753	MEJORAMIENTO DE LA INFRAESTRUCTURA DEPORTIVA I.E. 5080 SORANA DE LOS ANGELES - CALLAO - CALLAO	-	6,000	244,955.00	-	-	-	-	-	-
2152074	MEJORAMIENTO DE LA LOSA DEPORTIVA DEL PARQUE N° 3 DE LA URB. SANTA CRUZ - CALLAO - CALLAO	-	-	241,500.00	0	3,500.00	-	-	-	-
2163370	INSTALACION DE LA INFRAESTRUCTURA DEPORTIVA DEL A.H. JOSE OLAYA BALANDRA - DISTRITO DE VENTANILLA - PROVINCIA DEL CALLAO - REGION CALLAO	-	-	-	189,503.00	406,823.00	-	-	-	-
2151754	MEJORAMIENTO DE LOSA DEPORTIVA DE LA I.E. NO. 5121 PEDRO PLANAS - VENTANILLA - CALLAO	-	251,737	-	-	-	-	-	-	-
2152322	CREACION DE LA INFRAESTRUCTURA DEPORTIVA DE GRASS SINTETICO EN EL PARQUE 11	-	288,421	28,307.00	-	-	-	-	-	-





GOBIERNO
REGIONAL
CALLAO

INFORME DE EVALUACIÓN DE RESULTADOS DEL PDC REGIÓN CALLAO 2011-2021

**SEGÚN EJES, OBJETIVOS ESTRATÉGICOS, ESPECÍFICOS Y EJECUCIÓN
PRESUPUESTAL DE PROYECTOS DE INVERSIÓN**

Gerencia Regional de Planeamiento, Presupuesto y Acondicionamiento Territorial

Código Síntesis de Inversiones	Función	Ejecución								
		2011	2012	2013	2014	2015	2016	2017	2018	2019
	SECTOR D BARRIO IX GRUPO RESIDENCIAL 3 DEL A.H. INCA WASI DEL P.E.C.P. - DISTRITO DE VENTANILLA - PROVINCIA CONSTITUCIONAL DEL CALLAO - REGION CALLAO									
2152323	MEJORAMIENTO DEL AREA DEPORTIVA EN EL PARQUE 5, DEL SECTOR F, BARRIO XI, GRUPO RESIDENCIAL 4, A.H. SANTA ROSA DE LIMA COVIPOL DEL P.E.C.P, DISTRITO DE VENTANILLA, PROVINCIA DEL CALLAO - REGION CALLAO	-	121,579	142,281.00	-	-	-	-	-	-
2152324	MEJORAMIENTO DE LA LOSA DEPORTIVA UBICADA EN EL PARQUE N 1 DE LA URB. ALBINO HERRERA II ETAPA - DISTRITO CALLAO - CALLAO	-	248,180	3,300.00	-	-	-	-	-	-
2154001	MEJORAMIENTO DE LA INFRAESTRUCTURA DEPORTIVA UBICADA EN LA I.E. 5137 VENTANILLA ALTA - VENTANILLA - CALLAO	-	371,603	-	-	-	-	-	-	-
2154004	MEJORAMIENTO DE LA INFRAESTRUCTURA DEPORTIVA UBICADA EN LA I.E. FE Y ALEGRIA 29 - VENTANILLA - CALLAO	-	0	-	-	-	-	-	-	-
2154275	MEJORAMIENTO DE LA INFRAESTRUCTURA DEPORTIVA UBICADA EN LA I.E. 5086 POLITECNICO VENTANILLA - VENTANILLA - CALLAO	-	0	255,610.00	-	-	-	-	-	-
2154526	MEJORAMIENTO DEL AREA DEPORTIVA LA BANDERA DE LA URBANIZACION EX ZONA COMERCIAL DE VENTANILLA - DISTRITO DE VENTANILLA - PROVINCIA DE CALLAO - REGION CALLAO	-	-	271,190.00	-	-	-	-	-	-
2155430	MEJORAMIENTO DEL AREA DEPORTIVA EN EL PARQUE 2 DEL PROGRAMA DE VIVIENDA TECHO PROPIO IV ETAPA, EL MIRADOR - NUEVO PACHACUTEC, DISTRITO DE VENTANILLA, PROVINCIA DEL CALLAO - REGION CALLAO	-	154,848	147,225.00	-	-	-	-	-	-
2155519	MEJORAMIENTO DE LA INFRAESTRUCTURA DEPORTIVA UBICADA EN LA I.E. POLITECNICO CALLAO - CALLAO - CALLAO	-	254,446	-	-	-	-	-	-	-
2155757	MEJORAMIENTO DE LA INFRAESTRUCTURA DEPORTIVA EN EL PARQUE 8 DEL GRUPO RESIDENCIAL 1 SECTOR G BARRIO XIV, A.H. LOS PINOS - P.E.C.P., DISTRITO DE VENTANILLA, PROVINCIA DEL CALLAO - REGION CALLAO	-	234,376	237,204.00	-	-	-	-	-	-
2155762	MEJORAMIENTO DE LA INFRAESTRUCTURA DEPORTIVA EN LA I.E. 5053 VICTOR A. BELAUNDE - VENTANILLA - CALLAO	-	100,000	292,765.00	-	-	-	-	-	-
2155763	MEJORAMIENTO DE LA INFRAESTRUCTURA DEPORTIVA UBICADA EN LA I.E. 5094 NACIONES UNIDAS - VENTANILLA - CALLAO	-	508,579	-	-	-	-	-	-	-
2155934	MEJORAMIENTO DE LA INFRAESTRUCTURA DEPORTIVA Y RECREATIVA EN LA I.E. JUAN LINARES ROJAS - CALLAO - CALLAO	-	200,000	143,221.80	-	-	6,000.00	-	-	-
2155935	MEJORAMIENTO DE LA INFRAESTRUCTURA DEPORTIVA EN LA I.E. 5085 RAMIRO PRIALE PRIALE - CALLAO - CALLAO	-	0	272,618.00	-	8,000.00	-	-	-	-
2155936	MEJORAMIENTO DE LA INFRAESTRUCTURA DEPORTIVA EN LA I.E. 5090 ANTONIA MORENO DE	-	0	235,528.00	-	-	-	-	-	-





**GOBIERNO
REGIONAL
CALLAO**


INFORME DE EVALUACIÓN DE RESULTADOS DEL PDC REGIÓN CALLAO 2011-2021

**SEGÚN EJES, OBJETIVOS ESTRATÉGICOS, ESPECÍFICOS Y EJECUCIÓN
PRESUPUESTAL DE PROYECTOS DE INVERSIÓN**

Gerencia Regional de Planeamiento, Presupuesto y Acondicionamiento Territorial


Código Único de Inversiones	Función	Ejecución								
		2011	2012	2013	2014	2015	2016	2017	2018	2019
	CACERES - VENTANILLA - CALLAO									
2156139	INSTALACION DE AREA DEPORTIVA EN EL LOTE 1 MZ. N°1 DEL SECTOR C-2 DEL PROYEC. PILOTO NUEVO PACHACUTEK-DISTRITO VENTANILLA-PROVINCIA DEL CALLAO-REGION CALLAO	-	-	472,845.00	-	-				
2156239	INSTALACION DE AREA DEPORTIVA UBICADA EN EL PARQUE VIRGEN DE GUADALUPE DEL A.H VIRGEN DE GUADALUPE PROY. NUEVO PACHACUTEK- VENTANILLA-PROVINCIA CALLAO -REGION CALLAO	-	-	0.00	-	-				
2158679	MEJORAMIENTO DEL AREA DEPORTIVA EN EL PARQUE CALLE 20 - CIUDAD SATELITE -DISTRITO DE VENTANILLA - PROVINCIA DEL CALLAO - REGION CALLAO	-	-	0.00	-	-				
2156898	MEJORAMIENTO DE LA INFRAESTRUCTURA DEPORTIVA UBICADA EN LA I.E. 5031 CESAR VALLEJO - CALLAO - CALLAO	-	306,855	-	-	-				
2158736	MEJORAMIENTO DE LA INFRAESTRUCTURA DEPORTIVA UBICADA EN LA I.E. 5098 KUMAMOTO - VENTANILLA - CALLAO	-	0	640,983.00	-	-				
2203438	MEJORAMIENTO DE LAS LOSAS DEPORTIVAS DEL PARQUE PARA LA FAMILIA AA.HH CIUDADELA LA CHALACA - CALLAO-CALLAO	-	388,880	-	-	-				
2159300	MEJORAMIENTO DE LA INFRAESTRUCTURA DEPORTIVA EN LA I E 5026 JOSE MARIA ARGUEDAS - CALLAO - CALLAO	-	0	215,679.00	-	12,000.00				
2165191	MEJORAMIENTO DE LA INFRAESTRUCTURA DEPORTIVA EN LA I.E. 5084 CARLOS PHILLIPS - CALLAO - CALLAO	-	-	272,188.00	-	-				
2176997	MEJORAMIENTO DE LA INFRAESTRUCTURA DEPORTIVA EN LA ZONA VENTANILLA SUR - DISTRITO DE VENTANILLA - CALLAO	-	-	511,289.00	3,030,191.00	56,488.00				
2177785	MEJORAMIENTO DEL SERVICIO DEPORTIVO DE ATLETISMO EN EL ESTADIO MIGUEL GRAU DEL CALLAO - REGION CALLAO	-	-	410,875.00	-	-				
2177786	MEJORAMIENTO DE LA INFRAESTRUCTURA DEPORTIVA EN LA ZONA VENTANILLA CENTRO - DISTRITO DE VENTANILLA - CALLAO	-	-	174,823.00	1,808,828.00	1,047.00	0.00	0.00		
2185183	MEJORAMIENTO DE LA INFRAESTRUCTURA DEPORTIVA EN LA ZONA VENTANILLA NORTE, DISTRITO DE VENTANILLA - CALLAO	-	-	-	3,307,168.00	13,792.00				
2185184	MEJORAMIENTO DE LA INFRAESTRUCTURA DEPORTIVA EN LA ZONA PACHACUTEK, DISTRITO DE VENTANILLA - CALLAO	-	-	-	-	0	633,637.00	6,993.00		
2186105	MEJORAMIENTO DE LA INFRAESTRUCTURA DEPORTIVA EN LA ZONA MI PERU, DISTRITO DE VENTANILLA - CALLAO	-	-	-	-	0	0			
2186796	MEJORAMIENTO DE LA INFRAESTRUCTURA DEPORTIVA EN LA ZONA CALLAO CERCADO, DISTRITO DEL CALLAO - CALLAO	-	-	-	-	480,358.00	18,425.00			



 GOBIERNO REGIONAL CALLAO	INFORME DE EVALUACIÓN DE RESULTADOS DEL PDC REGIÓN CALLAO 2011-2021
	SEGÚN EJES, OBJETIVOS ESTRATÉGICOS, ESPECÍFICOS Y EJECUCIÓN PRESUPUESTAL DE PROYECTOS DE INVERSIÓN
	Gerencia Regional de Planeamiento, Presupuesto y Acondicionamiento Territorial

Código Único de Inversiones	Función	Ejecución								
		2011	2012	2013	2014	2015	2016	2017	2018	2019
2168679	MEJORAMIENTO DE LA INFRAESTRUCTURA DEPORTIVA EN LA ZONA CALLAO CERCADO, DISTRITO DEL CALLAO - CALLAO	-	-	-	4,041,084.00	-				
2187496	MEJORAMIENTO DE LA INFRAESTRUCTURA DEPORTIVA EN LA I.E. 4020 JOSE SANTOS CHOCANO - VENTANILLA - CALLAO	-	-	-	212,242.00	-				
2187497	MEJORAMIENTO DE LA INFRAESTRUCTURA DEPORTIVA EN LA I.E. 5022 FRANCISCO IZQUIERDO RIOS - BELLAVISTA - CALLAO	-	-	-	-	4,318.00				
2187498	MEJORAMIENTO DE LA INFRAESTRUCTURA DEPORTIVA EN LA I.E. MANUEL SEOANE CORRALES - VENTANILLA	-	-	-	334,463.00	7,097.00				
2187545	MEJORAMIENTO DE LA INFRAESTRUCTURA DEPORTIVA UBICADA EN LA I.E. 5074 ALCIDES SPELUCIN VEGA - CALLAO	-	-	-	-	336.00				
2187613	MEJORAMIENTO DE LA INFRAESTRUCTURA DEPORTIVA EN LA I.E. 5011 DARIOS ARRUS CUESTAS - BELLAVISTA - CALLAO	-	-	-	-	4,172.00				
2187751	MEJORAMIENTO DE LA INFRAESTRUCTURA DEPORTIVA EN LA I.E. 5075 INCA GARCILASO DE LA VEGA - CALLAO	-	-	-	290,763.00	-				
2187754	MEJORAMIENTO DE LA INFRAESTRUCTURA DEPORTIVA EN LA I.E. 5092 SANTA ROSA DE LIMA - CALLAO	-	-	-	190,829.00	-				
2188031	MEJORAMIENTO DE LA INFRAESTRUCTURA DEPORTIVA EN LA I.E. 5030 INTE. CRNEL. LEOPOLDO PEREZ SALMON - CARMEN DE LA LEGUA REYNOSO	-	-	-	156,599.00	-				
2189356	MEJORAMIENTO DE LA INFRAESTRUCTURA DEPORTIVA EN LA ZONA NORTE DEL CALLAO, DISTRITO DEL CALLAO - CALLAO	-	-	-	21,750.00	-	73,343.00	238,434.00		
2230437	MEJORAMIENTO DE LA INFRAESTRUCTURA DEPORTIVA EN LA I.E. 5024, SANTA MARINA SUR - CALLAO - CALLAO	-	-	955,004.00	-	-				
	EDUCACIÓN									
2001621	ESTUDIOS DE PRE-INVERSIÓN			74,817.00	190,247.00	18,697.00		41,547.00	0	
2018518	CONSTRUCCION DE LA I.E. N° 5141 DIVINO MAESTRO- VENTANILLA-CALLAO	0.00	0	-	-	-				
2018519	AMPLIACION DEL I.E.I. N° 135 MI PEQUEÑO MUNDO - VENTANILLA - CALLAO	0.00	0	-	-	-				
2018520	CONSTRUCCION DE LA I.E.I. N° 127 - DEFENSORES DE LA PATRIA - VENTANILLA-CALLAO	-	-	90,009.00	-	-				
2018545	SUSTITUCION Y AMPLIACION DEL C.N. N° 5124 EN EL AA.HH. HIROSHIMA- VENTANILLA-CALLAO	38,772.00	-	-	-	-				
2018595	CONSTRUCCION DE LA INSTITUCION EDUCATIVA INICIAL N° 125 DIVINO NIÑO JESUS - VENTANILLA - CALLAO	1,422,578.00	0	-	-	-				
2026415	CONSTRUCCION DE LA INSTITUCION EDUCATIVA N° 5138 AA.HH. DEFENSORES DE LA PATRIA-VENTANILLA-	79,317.00	0	-	0	16,417.00				



 GOBIERNO REGIONAL CALLAO	INFORME DE EVALUACIÓN DE RESULTADOS DEL PDC REGIÓN CALLAO 2011-2021
	SEGUN EJES, OBJETIVOS ESTRATÉGICOS, ESPECÍFICOS Y EJECUCIÓN PRESUPUESTAL DE PROYECTOS DE INVERSIÓN
	Gerencia Regional de Planeamiento, Presupuesto y Acondicionamiento Territorial

Código Único de Inversión	Función	Ejecución								
		2011	2012	2013	2014	2015	2016	2017	2018	2019
	CALLAO									
2026563	SUSTITUCION Y AMPLIACION DE LA INSTITUCION EDUCATIVA N° 5136- FERNANDO BELAUDE TERRY, AA.HH.DANIEL A. CARRION - CALLAO	0.00	0	520.00	-	-				
2026566	REHABILITACION Y SUSTITUCION DE LA INSTITUCION EDUCATIVA N° 5130-1, AA.HH.LOS LICENCIADOS-VENTANILLA-CALLAO	421,576.00	3,341	-	-	-				
2026570	AMPLIACION DE LA INSTITUCION EDUCATIVA N° 2093-SANTA ROSA-CERRO LA REGLA-CALLAO	0.00	-	-	-	-				
2026576	CONSTRUCCION DE LA INSTITUCION EDUCATIVA N° 5128 PACHACUTEC- VENTANILLA-CALLAO	0.00	-	-	-	-				
2026577	CONSTRUCCION DE LA INSTITUCION EDUCATIVA ESPECIAL HELEN KELLER - VENTANILLA - CALLAO	524,057.00	5,780	-	-	-				
2026579	CONSTRUCCION DE LA INSTITUCION EDUCATIVA N° 5125 AA.HH. LAS CASUARINAS-VENTANILLA-CALLAO	2,233,475.00	1,962,459	590,432.00	-	-				
2026583	CONSTRUCCION DE LA INSTITUCION EDUCATIVA N° 5135 AA.HH. VILLA ESCUDERO-VENTANILLA-CALLAO	750,896.00	0	0	0	-				
2026587	CONSTRUCCION DE LA INSTITUCION EDUCATIVA INICIAL N° 130 AA.HH. LAS LOMAS VENTANILLA	9,111.00	0	7,563.00	-	-				
2026590	SUSTITUCION Y MEJORAMIENTO DE LA INSTITUCION EDUCATIVA INICIAL N° 5116 ANEXO AA.HH BALNEARIO, PACHACUTEC - VENTANILLA - CALLAO	34,782.00	1,289,745	72,513.00	-	494,336.00	10,119.00			
2026591	CONSTRUCCION DE LA INSTITUCION EDUCATIVA INICIAL N° 129-ANEXO SAN CARLOS-PACHACUTEC- VENTANILLA-CALLAO	23,500.00	1,068,219	110,000.00	-	-				
2026594	REHABILITACION Y MEJORAMIENTO DE LA INSTITUCION EDUCATIVA INICIAL N° 074 - LOS PROCERES - VENTANILLA - CALLAO	3,498.00	0	0.00	-	-				
2026598	CONSTRUCCION DE LA INSTITUCION EDUCATIVA N° 5119-SECUNDARIA, AA.HH.VILLA EMILIA- VENTANILLA-CALLAO	3,120,622.00	68,731	-	-	-				
2026997	SUSTITUCION Y MEJORAMIENTO DE LA INSTITUCION EDUCATIVA N° 5122-ANEXO, EL BALNEARIO-PACHACUTEC-VENTANILLA-CALLAO	1,470,888.00	1,095,074	69,380.00	0	0				
2027537	CONSTRUCCION DE LA INSTITUCION EDUCATIVA SECUNDARIA N° 5117 JORGE PORTOCARRERO - PACHACUTEC-VENTANILLA-CALLAO	0.00	6,368,355	80,904.00	-	-				
2027550	CONSTRUCCION DE LA INSTITUCION EDUCATIVA ESPECIAL ANEXO - VENTANILLA - CALLAO	1,763,587.00	42,887	-	-	-				
2038924	CONSTRUCCION E IMPLEMENTACION DEL C.E.P N° 5127 AA.HH. JOSE OLAYA BALANDRA - VENTANILLA	1,308,405.00	2,822	-	-	686,429.00				
2063686	PORTAL EDUCATIVO DEL GOBIERNO REGIONAL DEL CALLAO - EDU CALLAO	0.00	-	-	-	-				




INFORME DE EVALUACIÓN DE RESULTADOS DEL PDC REGIÓN CALLAO 2011-2021
SEGÚN EJES, OBJETIVOS ESTRATÉGICOS, ESPECÍFICOS Y EJECUCIÓN PRESUPUESTAL DE PROYECTOS DE INVERSIÓN
Gerencia Regional de Planeamiento, Presupuesto y Acondicionamiento Territorial

Código Único de Inversiones	Función	Ejecución								
		2011	2012	2013	2014	2015	2016	2017	2018	2019
2086863	CONSTRUCCION DE LA IEI N 121 - ANGELITOS DE PACHACUTEC-VENTANILLA-CALLAO	3,485,485.00	420,947	-	-	4,284.00				
2106123	MEJORAMIENTO DEL APROVECHAMIENTO DE RESIDUOS SOLIDOS INORGANICOS EN INSTITUCIONES EDUCATIVAS PUBLICAS DEL NIVEL PRIMARIO EN LA REGION CALLAO	207,862.00	0	-	-	6,780.00				
2108818	SUSTITUCION Y AMPLIACION DE LA I.E. N° 5140 COSMOVISION - PACHACUTEC - VENTANILLA - CALLAO	3,333,220.00	816,095	-	-	-				
2112808	MEJORAMIENTO DE LA INFRAESTRUCTURA EDUCATIVA TECNOLÓGICA DE 51 INSTITUCIONES EDUCATIVAS PUBLICAS DE LA REGION CALLAO	-	0	-	-	-				
2115777	SUSTITUCION Y MEJORAMIENTO DE LA INSTITUCION EDUCATIVA 5128 SAGRADO CORAZON DE MARIA	3,048,528.00	6,181,443	5,811.00	-	-				
2146240	MEJORAMIENTO Y AMPLIACION DE LOS SERVICIOS DE EDUCACION PRIMARIA Y SECUNDARIA DE LA I.E. N 2093 SANTA ROSA DEL ASENTAMIENTO HUMANO SANTA ROSA CERRO LA REGLA - CALLAO - CALLAO	-	19,705	178,857.00	311,940.00	20,954.00	6,416,565.00			
2146327	SUSTITUCION Y EQUIPAMIENTO DE LA I.E.I. 62 PASITOS DE JESUS - CALLAO-CALLAO	-	77,580	1,851,508.00	1,152,239.00	94,854.00		12,927.00		
2149746	AMPLIACION, REHABILITACION Y EQUIPAMIENTO DE LA INFRAESTRUCTURA EN LA I.E. N 4015 AUGUSTO SALAZAR BONDY - CARMEN DE LA LEGUA - CALLAO	-	18,014	3,164.00	-	-				0
2150147	INSTALACION DEL SERVICIO EDUCATIVO DEL INSTITUTO SUPERIOR TECNOLÓGICO PÚBLICO DEL CALLAO, DISTRITO DE BELLAVISTA - REGIÓN CALLAO	-	852,100	3,821,773.00	757,898.00	18,772.00	0.00			
2150423	MEJORAMIENTO Y AMPLIACION DE LA INFRAESTRUCTURA Y EQUIPAMIENTO BASICO DEL INSTITUTO SUPERIOR TECNOLÓGICO SIMON BOLIVAR -BELLAVISTA-CALLAO	-	4,295,388	1,248,531.00	-	-	354,688.00	187,275.00		8,800.00
2153330	MEJORAMIENTO DEL SERVICIO DE EDUCACIÓN INICIAL DE LA I.E.I. N 140, EN EL AA.HH.EL GOLFO, DISTRITO DE VENTANILLA, PROVINCIA CONSTITUCIONAL DEL CALLAO, REGIÓN CALLAO	-	0	54,576.00	22,322.00	20,738.00		10,915.00	1,361,157.00	632,724.00
2161945	MEJORAMIENTO DEL SERVICIO DE EDUCACION PRIMARIA DE LA IE 5130-4 CHAVINILLO EN EL AAHH CHAVINILLO, DISTRITO DE VENTANILLA, CALLAO	-	-	-	-	-				0
2153331	MEJORAMIENTO DEL SERVICIO DE EDUCACION INICIAL DE LA I.E.I. N 099 CORAZON DE MARIA - ANEXO, EN EL AA.HH. HUJOS DE VILLA LOS REYES, DISTRITO VENTANILLA, PROVINCIA CONSTITUCIONAL DEL CALLAO - REGION CALLAO	-	-	3,989,585.00	2,700.00	56,738.00	994,885.00	33,250.00		
2153333	MEJORAMIENTO DEL SERVICIO DE EDUCACION INICIAL DE LA I.E.I. N 144, EN EL AA.HH JOSE OLAYA,	-	-	0.00	0.00	1,768,148.00	0.00			




INFORME DE EVALUACIÓN DE RESULTADOS DEL PDC REGIÓN CALLAO 2011-2021
SEGÚN EJES, OBJETIVOS ESTRATÉGICOS, ESPECÍFICOS Y EJECUCIÓN PRESUPUESTAL DE PROYECTOS DE INVERSIÓN
Gerencia Regional de Planeamiento, Presupuesto y Acondicionamiento Territorial

Código Único de Inversiones	Función	Ejecución								
		2011	2012	2013	2014	2015	2016	2017	2018	2019
	DISTRITO DE VENTANILLA, PROVINCIA CONSTITUCIONAL DEL CALLAO, REGION CALLAO									
2153334	AMPLIACION DEL SERVICIO DE EDUCACION INICIAL DE LA I.E.I. N 141, EN EL AA.HH. VIRGEN DE GUADALUPE, DISTRITO VENTANILLA, PROVINCIA CONSTITUCIONAL DEL CALLAO - REGION CALLAO			1,592,835.00	82,502.00					
2156193	MEJORAMIENTO DEL SERVICIO EDUCATIVO DE LA I.E.I. N. 137 FEDERICO VILLARREAL VILLAS DE OQUENDO I ETAPA - CALLAO - CALLAO			0.00						
2155758	MEJORAMIENTO DEL SERVICIO EDUCATIVO DE LA I.E.I. N. 092 LOS NIÑOS DE SANTA ROSA - A.H. JOSE BOTERIN - PROVINCIA DEL CALLAO - REGION CALLAO			98,238.00	298,007.00	1,250,584	15,542.00			
2156403	MEJORAMIENTO Y AMPLIACION DE LOS SERVICIOS EDUCATIVOS DE LA I.E. N 4010 - HERMANOS RAFAEL SAMUEL Y EMILIO MOISE GOMEZ PAQUIYAUARI - EX FUNDO OQUENDO, PROVINCIA DEL CALLAO, REGION CALLAO				0.00					
2159299	AMPLIACION Y MEJORAMIENTO DE LOS SERVICIOS EDUCATIVOS DE LA I.E.I. ANEXO CRISTO REY AA.HH. VILLA EMILIA - VENTANILLA - CALLAO			24,668.00	45,320.00	1,847,825.00	57,634.00			
2161945	MEJORAMIENTO DEL SERVICIO DE EDUCACION PRIMARIA DE LA IE 5130-4 CHAVINILLO EN EL AAHH CHAVINILLO, DISTRITO DE VENTANILLA, CALLAO			32,498.00	0.00	11,181.00	0.00	0.00	0.00	
2166870	MEJORAMIENTO DEL SERVICIO EDUCATIVO EN LA IEI N 82 PASTORCITOS DE OQUENDO - A.H. OQUENDO - CALLAO - CALLAO			28,880.00	57,680.00	1,568,083.00		19,138.00		
2167026	AMPLIACION Y MEJORAMIENTO DEL SERVICIO EDUCATIVO EN LA INSTITUCION EDUCATIVA INICIAL N 146- AA.HH. KEIKO SOFIA, VENTANILLA - CALLAO			29,711.00	79,422.00	2,095,247.00	291,195.00	25,703.00		
2167142	AMPLIACION Y MEJORAMIENTO DEL SERVICIO EDUCATIVO EN LA I.E.I N 126- AA.HH. LOS LICENCIADOS ETAPA I, VENTANILLA- CALLAO- CALLAO			32,748.00	32,748.00	1,441,540.00	430,984.00			
2167157	AMPLIACION Y MEJORAMIENTO DEL SERVICIO EDUCATIVO EN LA INSTITUCION EDUCATIVA INICIAL N 148 AA.HH. 7 DE JUNIO Y CC.PP CONFRATERNIDAD- VENTANILLA- CALLAO				0	125,254.00	0	2,173,738.00	758,519.00	
2167305	AMPLIACION Y MEJORAMIENTO DEL SERVICIO EDUCATIVO EN LA I.E.I N 149- AA.HH. AVIPAMA VENTANILLA- CALLAO- CALLAO				0	113,322.00	0	2,298,340.00	41,548.00	
2167307	AMPLIACION Y MEJORAMIENTO DEL SERVICIO EDUCATIVO EN LA I.E.I N 142- AA.HH. PACHACUTEUC - SECTOR B VENTANILLA- CALLAO- CALLAO				0	131,782.00	0	2,557,836.00	64,620.00	
2167719	AMPLIACION Y MEJORAMIENTO DEL SERVICIO EDUCATIVO EN LA I.E.I N 150- COPP, EL MIRADOR - NUEVO PACHACUTEUC - VENTANILLA-				0	192,381.00	0	3,515,062.00	20,887.00	




INFORME DE EVALUACIÓN DE RESULTADOS DEL PDC REGIÓN CALLAO 2011-2021
SEGÚN EJES, OBJETIVOS ESTRATÉGICOS, ESPECÍFICOS Y EJECUCIÓN PRESUPUESTAL DE PROYECTOS DE INVERSIÓN
Gerencia Regional de Planeamiento, Presupuesto y Acondicionamiento Territorial

Código Único de Inversiones	Función	Ejecución								
		2011	2012	2013	2014	2015	2016	2017	2018	2019
	CALLAO									
2263027	MEJORAMIENTO DEL SERVICIO EDUCATIVO DEL NIVEL INICIAL DE LA I.E. N 162 EN EL AA.HH CARLOS GARCIA RONCEROS, EN EL PROYECTO ESPECIAL NUEVO PACHACUTEC VENTANILLA, PROVINCIA CONSTITUCIONAL DEL CALLAO						72,350.00	45,225.00	0.00	3,377,782.00
2263339	MEJORAMIENTO DEL SERVICIO EDUCATIVO DEL NIVEL INICIAL DE LA I.E. N 60 EN EL DISTRITO DE VENTANILLA, PROVINCIA CONSTITUCIONAL DEL CALLAO								21,780.00	8,000.00
2263574	MEJORAMIENTO DEL SERVICIO EDUCATIVO DEL NIVEL INICIAL DE LA I.E. N 98 NINITO JESUS DE PRAGA, AA.HH. MARQUEZ, DISTRITO CALLAO, PROVINCIA CONSTITUCIONAL DEL CALLAO						0	0	0	0.000
2265042	MEJORAMIENTO DEL SERVICIO EDUCATIVO DEL NIVEL SECUNDARIA DE LA I.E. 5077, JOSE FAUSTINO SANCHEZ CARRION, DISTRITO DE VENTANILLA, PROVINCIA CONSTITUCIONAL DEL CALLAO							0	0	0
2265066	MEJORAMIENTO DEL SERVICIO EDUCATIVO DEL NIVEL INICIAL DE LA I.E. N 68 PAZ Y AMOR, EN EL DISTRITO LA PERLA, PROVINCIA CONSTITUCIONAL DEL CALLAO						0	0	9,363.00	0
2265630	MEJORAMIENTO DEL SERVICIO EDUCATIVO DEL NIVEL INICIAL DE LA I.E. N 136 NIÑOS DE MARIA EN EL AA.HH. SARITA COLONIA, DISTRITO DEL CALLAO, PROVINCIA CONSTITUCIONAL DEL CALLAO						0	0	0	
2269578	MEJORAMIENTO DE LA CAPACIDAD PRODUCTORA DE SERVICIOS EDUCATIVOS EN LA I.E. N 161 DISTRITO MI PERU - PROVINCIA CONSTITUCIONAL DEL CALLAO						78,024.00	92,016.00	523,458.00	2,555,289.00
2271603	MEJORAMIENTO DE LA CAPACIDAD PRODUCTORA DE SERVICIOS EDUCATIVOS EN LA I.E. N 159 DISTRITO MI PERU - PROVINCIA CONSTITUCIONAL DEL CALLAO						67,024.00	44,883.00	4,031.00	2,563,881.00
2280932	MEJORAMIENTO DEL SERVICIO EDUCATIVO DEL NIVEL SECUNDARIA DE LA I.E. N 5149, EN EL BARRIO XIII - PACHACUTEC, DISTRITO VENTANILLA, PROVINCIA CALLAO, REGION CALLAO						0	0	0	0
2285009	MEJORAMIENTO DEL SERVICIO EDUCATIVO DEL NIVEL SECUNDARIA EN LA I.E. 5150, EN EL SECTOR CERRO CACHITO - PACHACUTEC EN EL DISTRITO VENTANILLA, PROVINCIA CONSTITUCIONAL DEL CALLAO, REGION CALLAO							0	0	0





GOBIERNO REGIONAL CALLAO


INFORME DE EVALUACIÓN DE RESULTADOS DEL PDC REGIÓN CALLAO 2011-2021

SEGÚN EJES, OBJETIVOS ESTRATÉGICOS, ESPECÍFICOS Y EJECUCIÓN PRESUPUESTAL DE PROYECTOS DE INVERSIÓN

Gerencia Regional de Planeamiento, Presupuesto y Acondicionamiento Territorial

Código Único de Inversiones	Función	Ejecución								
		2011	2012	2013	2014	2015	2016	2017	2018	2019
2340326	MEJORAMIENTO DE LA PRESTACION DEL SERVICIO EDUCATIVO DE LA E N 5051 VIRGEN DE FATIMA DEL NIVEL PRIMARIA Y SECUNDARIA DISTRITO DE VENTANILLA PROVINCIA CONSTITUCIONAL DEL CALLAO REGION CALLAO								0	0
2458052	REFORZAMIENTO ESTRUCTURAL DE MURO DE CONTENCIÓN; REPARACION DE CERCO PERIMETRICO; EN EL(LA) IE 5120 JOSE CARLOS MARIATEGUI LA CHIRA - VENTANILLA AA.HH. 12 DE OCTUBRE DISTRITO DE VENTANILLA, PROVINCIA CONSTITUCIONAL DEL CALLAO, DEPARTAMENTO CALLAO								0	
2458308	RENOVACION DE CAMPO DEPORTIVO; EN EL(LA) IE 5050 SAN PEDRO - BELLAVISTA EN LA LOCALIDAD BELLAVISTA, DISTRITO DE BELLAVISTA, PROVINCIA CONSTITUCIONAL DEL CALLAO, DEPARTAMENTO CALLAO									10,000.00
2458338	RENOVACION DE CAMPO DEPORTIVO; EN EL(LA) IE REPUBLICA DE VENEZUELA - CALLAO EN LA LOCALIDAD CALLAO, DISTRITO DE CALLAO, PROVINCIA CONSTITUCIONAL DEL CALLAO, DEPARTAMENTO CALLAO									10,000.00
2458340	RENOVACION DE CAMPO DEPORTIVO; EN EL(LA) IE 5022 FRANCISCO IZQUIERDO RIOS - BELLAVISTA EN LA LOCALIDAD BELLAVISTA, DISTRITO DE BELLAVISTA, PROVINCIA CONSTITUCIONAL DEL CALLAO, DEPARTAMENTO CALLAO									6,000.00
2458487	RENOVACION DE CAMPO DEPORTIVO; EN EL(LA) IE MANUEL SEOANE CORRALES - MI PERU EN LA LOCALIDAD MI PERU, DISTRITO DE MI PERU, PROVINCIA CONSTITUCIONAL DEL CALLAO, DEPARTAMENTO CALLAO									5,000.00
2458436	RENOVACION DE CAMPO DEPORTIVO; EN EL(LA) IE 5082 SARITA COLONIA - CALLAO AA.HH. SARITA COLONIA DISTRITO DE CALLAO, PROVINCIA CONSTITUCIONAL DEL CALLAO, DEPARTAMENTO CALLAO									10,000.00
2458662	RENOVACION DE ZONA DE JUEGOS O PATIOS DE RECREO PARA NIÑOS; EN EL(LA) IE 167 - MI PERU EN LA LOCALIDAD MI PERU, DISTRITO DE MI PERU, PROVINCIA CONSTITUCIONAL DEL CALLAO, DEPARTAMENTO CALLAO									5,000.00
2458758	RENOVACION DE ZONA DE JUEGOS O PATIOS DE RECREO PARA NIÑOS; EN EL(LA) IE 153 GARABATOS - VENTANILLA PARQUE PORCINO DISTRITO DE VENTANILLA, PROVINCIA									5,000.00



 GOBIERNO REGIONAL CALLAO	INFORME DE EVALUACIÓN DE RESULTADOS DEL PDC REGIÓN CALLAO 2011-2021
	SEGUN EJES, OBJETIVOS ESTRATÉGICOS, ESPECIFICOS Y EJECUCIÓN PRESUPUESTAL DE PROYECTOS DE INVERSIÓN
	Gerencia Regional de Planeamiento, Presupuesto y Acondicionamiento Territorial


Código Único de Inversiones	Función	Ejecución									
		2011	2012	2013	2014	2015	2016	2017	2018	2019	
	CONSTITUCIONAL DEL CALLAO, DEPARTAMENTO CALLAO										
2458808	RENOVACION DE ZONA DE JUEGOS O PATIOS DE RECREO PARA NIÑOS; EN EL(LA) IE 156 - VENTANILLA CIUDADELA PACHACUTEC DISTRITO DE VENTANILLA, PROVINCIA CONSTITUCIONAL DEL CALLAO, DEPARTAMENTO CALLAO										4,000.00
2458810	RENOVACION DE ZONA DE JUEGOS O PATIOS DE RECREO PARA NIÑOS; EN EL(LA) IE 5135 LA SALLE - VENTANILLA VILLA ESCUDERO DISTRITO DE MI PERU, PROVINCIA CONSTITUCIONAL DEL CALLAO, DEPARTAMENTO CALLAO										4,000.00
2458827	RENOVACION DE ZONA DE JUEGOS O PATIOS DE RECREO PARA NIÑOS; EN EL(LA) IE 154 RAYITO DE LUZ - VENTANILLA CIUDADELA PACHACUTEC DISTRITO DE VENTANILLA, PROVINCIA CONSTITUCIONAL DEL CALLAO, DEPARTAMENTO CALLAO										4,000.00
2458849	RENOVACION DE ZONA DE JUEGOS O PATIOS DE RECREO PARA NIÑOS; EN EL(LA) IE 138 - VENTANILLA RESIDENCIAL XIII DISTRITO DE VENTANILLA, PROVINCIA CONSTITUCIONAL DEL CALLAO, DEPARTAMENTO CALLAO										3,000.00
2458850	RENOVACION DE ZONA DE JUEGOS O PATIOS DE RECREO PARA NIÑOS; EN EL(LA) IE 147 SANTISIMA VIRGEN DE GUADALUPE - VENTANILLA VIRGEN DEL ROSARIO- PROYECTO ESP CIUDAD PACHACUTEC DISTRITO DE VENTANILLA, PROVINCIA CONSTITUCIONAL DEL CALLAO, DEPARTAMENTO CALLAO										4,000.00
2459625	REPARACION DE ZONA DE JUEGOS O PATIOS DE RECREO PARA NIÑOS; EN EL(LA) IE 130 VIDA Y ALEGRIA - VENTANILLA LAS LOMAS DISTRITO DE VENTANILLA, PROVINCIA CONSTITUCIONAL DEL CALLAO, DEPARTAMENTO CALLAO										4,000.00
2460218	RENOVACION DE CAMPO DEPORTIVO; EN EL(LA) IE 5033 - LAS 200 MILLAS - CALLAO EN LA LOCALIDAD CALLAO, DISTRITO DE CALLAO, PROVINCIA CONSTITUCIONAL DEL CALLAO, DEPARTAMENTO CALLAO										10,000.00
2460236	RENOVACION DE CAMPO DEPORTIVO; EN EL(LA) IE 5084 - CARLOS PHILLIPS - CALLAO EN LA LOCALIDAD CALLAO, DISTRITO DE CALLAO, PROVINCIA CONSTITUCIONAL DEL CALLAO, DEPARTAMENTO CALLAO										6,000.00
2465956	CONSTRUCCION DE CAMPO DEPORTIVO; EN EL(LA) IE 5119 VILLA EMILIA, DISTRITO DE MI PERU, PROVINCIA CONSTITUCIONAL DEL CALLAO, DEPARTAMENTO CALLAO										6,000.00




INFORME DE EVALUACIÓN DE RESULTADOS DEL PDC REGIÓN CALLAO 2011-2021
**SEGÚN EJES, OBJETIVOS ESTRATÉGICOS, ESPECÍFICOS Y EJECUCIÓN
PRESUPUESTAL DE PROYECTOS DE INVERSIÓN**
Gerencia Regional de Planeamiento, Presupuesto y Acondicionamiento Territorial


Código Único de Inversiones	Función	Ejecución								
		2011	2012	2013	2014	2015	2016	2017	2018	2019
2460248	RENOVACION DE CAMPO DEPORTIVO; EN EL(LA) IE 5098 KUMAMOTO - MI PERU EN LA LOCALIDAD MI PERU, DISTRITO DE MI PERU, PROVINCIA CONSTITUCIONAL DEL CALLAO, DEPARTAMENTO CALLAO									8,000.00
2167495	MEJORAMIENTO DE LA INFRAESTRUCTURA DEPORTIVA EN LA I.E. 5040 PEDRO RUIZ GALLO - CALLAO				271,440.00	3,507.00				
2488535	ADQUISICION DE EQUIPO DE AULA DE INNOVACION PEDAGOGICA Y MOBILIARIO DE AULA DE INNOVACION PEDAGOGICA; EN EL(LA) IE 5077 JOSE FAUSTINO SANCHEZ CARRION - VENTANILLA VILLA LOS REYES DISTRITO DE VENTANILLA, PROVINCIA CONSTITUCIONAL DEL CALLAO,									207,480.00
2468673	ADQUISICION DE EQUIPO Y MOBILIARIO DE AULA DE INNOVACION PEDAGOGICA; EN EL(LA) IE 2093 SANTA ROSA - CALLAO SANTA ROSA CERRO LA REGLA DISTRITO DE CALLAO, PROVINCIA CONSTITUCIONAL DEL CALLAO, DEPARTAMENTO CALLAO									102,333.00
2468745	ADQUISICION DE EQUIPO Y MOBILIARIO DE AULA DE INNOVACION PEDAGOGICA; EN EL(LA) IE 4011 LA TABOADA DE LAS FRESAS - CALLAO LAS FRESAS DISTRITO DE CALLAO, PROVINCIA CONSTITUCIONAL DEL CALLAO, DEPARTAMENTO CALLAO									159,119.00
2468877	ADQUISICION DE EQUIPO Y MOBILIARIO DE AULA DE INNOVACION PEDAGOGICA; EN EL(LA) IE 5036 R.BELAUNDE DIEZ CANSECO - CALLAO PLAYA RIMAC DISTRITO DE CALLAO, PROVINCIA CONSTITUCIONAL DEL CALLAO, DEPARTAMENTO CALLAO									84,215.00
2468885	ADQUISICION DE EQUIPO Y MOBILIARIO DE AULA DE INNOVACION PEDAGOGICA; EN EL(LA) IE 5074 ALCIDES SPELUCIN VEGA - CALLAO URB. SESQUICENTENARIO DISTRITO DE CALLAO, PROVINCIA CONSTITUCIONAL DEL CALLAO, DEPARTAMENTO CALLAO									67,572.00
2468925	ADQUISICION DE EQUIPO Y MOBILIARIO DE AULA DE INNOVACION PEDAGOGICA; EN EL(LA) IE 5079 JORGE CHAVEZ DARTNELL - CALLAO EN LA LOCALIDAD CALLAO, DISTRITO DE CALLAO, PROVINCIA CONSTITUCIONAL DEL CALLAO, DEPARTAMENTO CALLAO									129,515.00
2468928	ADQUISICION DE EQUIPO Y MOBILIARIO DE AULA DE INNOVACION PEDAGOGICA; EN EL(LA) IE 5083 SAN MARTIN DE PORRES - CALLAO URB. ALBINO HERRERA ETAPA 1 DISTRITO DE CALLAO, PROVINCIA CONSTITUCIONAL DEL CALLAO, DEPARTAMENTO CALLAO									180,002.00
2468931	ADQUISICION DE EQUIPO Y MOBILIARIO DE AULA DE INNOVACION PEDAGOGICA; EN EL(LA) IE 5089 VIRGEN MARIA - CALLAO URB. EL									186,483.00



 GOBIERNO REGIONAL CALLAO	INFORME DE EVALUACIÓN DE RESULTADOS DEL PDC REGIÓN CALLAO 2011-2021
	SEGUN EJES, OBJETIVOS ESTRATÉGICOS, ESPECÍFICOS Y EJECUCIÓN PRESUPUESTAL DE PROYECTOS DE INVERSIÓN
	Gerencia Regional de Planeamiento, Presupuesto y Acondicionamiento Territorial


Código Único de Inversión	Función	Ejecución									
		2011	2012	2013	2014	2015	2016	2017	2018	2019	
2468937	ALAMO DISTRITO DE CALLAO, PROVINCIA CONSTITUCIONAL DEL CALLAO, DEPARTAMENTO CALLAO ADQUISICION DE EQUIPO Y MOBILIARIO DE AULA DE INNOVACION PEDAGOGICA; EN EL(LA) IE 5082 SANTA ROSA DE LIMA - CALLAO A.H. BOCANEGRA DISTRITO DE CALLAO, PROVINCIA CONSTITUCIONAL DEL CALLAO, DEPARTAMENTO CALLAO										106,488.00
2468939	ADQUISICION DE EQUIPO Y MOBILIARIO DE AULA DE INNOVACION PEDAGOGICA; EN EL(LA) IE 5095 JULIO RAMON RIBEYRO - CALLAO A.A.H.H. BOCANEGRA DISTRITO DE CALLAO, PROVINCIA CONSTITUCIONAL DEL CALLAO, DEPARTAMENTO CALLAO										159,128.00
2468941	ADQUISICION DE EQUIPO Y MOBILIARIO DE AULA DE INNOVACION PEDAGOGICA; EN EL(LA) IE 5099 RICARDO PALMA - CALLAO URB. JORGE CHAVEZ DISTRITO DE CALLAO, PROVINCIA CONSTITUCIONAL DEL CALLAO, DEPARTAMENTO CALLAO										152,473.00
2468944	ADQUISICION DE EQUIPO Y MOBILIARIO DE AULA DE INNOVACION PEDAGOGICA; EN EL(LA) IE 5080 SOR ANA DE LOS ANGELES - CALLAO CIUDAD SATELITE SANTA ROSA DISTRITO DE CALLAO, PROVINCIA CONSTITUCIONAL DEL CALLAO, DEPARTAMENTO CALLAO										196,717.00
2468947	ADQUISICION DE EQUIPO Y MOBILIARIO DE AULA DE INNOVACION PEDAGOGICA; EN EL(LA) IE 5033 - LAS 200 MILLAS - CALLAO URB. LAS 200 MILLAS DISTRITO DE CALLAO, PROVINCIA CONSTITUCIONAL DEL CALLAO, DEPARTAMENTO CALLAO										148,663.00
2468950	ADQUISICION DE EQUIPO Y MOBILIARIO DE AULA DE INNOVACION PEDAGOGICA; EN EL(LA) IE 5084 - CARLOS PHILLIPS - CALLAO URB. PREVI DISTRITO DE CALLAO, PROVINCIA CONSTITUCIONAL DEL CALLAO, DEPARTAMENTO CALLAO										180,414.00
2468952	ADQUISICION DE EQUIPO Y MOBILIARIO DE AULA DE INNOVACION PEDAGOGICA; EN EL(LA) IE 5082 SARITA COLONIA - CALLAO A.H. SARITA COLONIA DISTRITO DE CALLAO, PROVINCIA CONSTITUCIONAL DEL CALLAO, DEPARTAMENTO CALLAO										155,182.00
2468955	ADQUISICION DE EQUIPO Y MOBILIARIO DE AULA DE INNOVACION PEDAGOGICA; EN EL(LA) IE 5050 SAN PEDRO - BELLAVISTA CIUDAD DEL PESCADOR DISTRITO DE BELLAVISTA, PROVINCIA CONSTITUCIONAL DEL CALLAO, DEPARTAMENTO CALLAO										155,181.00
2468963	ADQUISICION DE EQUIPO Y MOBILIARIO DE AULA DE INNOVACION PEDAGOGICA; EN EL(LA) IE 5097 SAN JUAN MACIAS - CALLAO URB. SAN JUAN MASIAS DISTRITO DE CALLAO, PROVINCIA										189,294.00



 GOBIERNO REGIONAL CALLAO	INFORME DE EVALUACIÓN DE RESULTADOS DEL PDC REGIÓN CALLAO 2011-2021
	SEGUN EJES, OBJETIVOS ESTRATÉGICOS, ESPECÍFICOS Y EJECUCIÓN PRESUPUESTAL DE PROYECTOS DE INVERSIÓN
	Gerencia Regional de Planeamiento, Presupuesto y Acondicionamiento Territorial


Código Unico de Inversiones	Función	Ejecución									
		2011	2012	2013	2014	2015	2016	2017	2018	2019	
	CONSTITUCIONAL DEL CALLAO, DEPARTAMENTO CALLAO										
2468966	ADQUISICION DE EQUIPO Y MOBILIARIO DE AULA DE INNOVACION PEDAGOGICA; EN EL(LA) IE 5124 LIBERTADOR SIMON BOLIVAR - VENTANILLA A.H. HROSHIMA DISTRITO DE VENTANILLA, PROVINCIA CONSTITUCIONAL DEL CALLAO, DEPARTAMENTO CALLAO										150,045.00
2468970	ADQUISICION DE EQUIPO Y MOBILIARIO DE AULA DE INNOVACION PEDAGOGICA; EN EL(LA) IE 5130-3 VICTOR RAUL HAYA DE LA TORRE - VENTANILLA A.H. VICTOR RAUL HAYA DE LA TORRE DISTRITO DE VENTANILLA, PROVINCIA CONSTITUCIONAL DEL CALLAO, DEPARTAMENTO C										102,335.00
2468983	ADQUISICION DE EQUIPO Y MOBILIARIO DE AULA DE INNOVACION PEDAGOGICA; EN EL(LA) IE 5091 NIÑOS DE GRAU - VENTANILLA EN LA LOCALIDAD VENTANILLA, DISTRITO DE VENTANILLA, PROVINCIA CONSTITUCIONAL DEL CALLAO, DEPARTAMENTO CALLAO										140,448.00
2468984	ADQUISICION DE EQUIPO Y MOBILIARIO DE AULA DE INNOVACION PEDAGOGICA; EN EL(LA) IE 5088 HEROES DEL PACIFICO - VENTANILLA A.H. ANGAMOS DISTRITO DE VENTANILLA, PROVINCIA CONSTITUCIONAL DEL CALLAO, DEPARTAMENTO CALLAO										110,487.00
2468998	ADQUISICION DE EQUIPO Y MOBILIARIO DE AULA DE INNOVACION PEDAGOGICA; EN EL(LA) IE 5052 VIRGEN DE LA MERCED - VENTANILLA CIUDAD SATELITE DISTRITO DE VENTANILLA, PROVINCIA CONSTITUCIONAL DEL CALLAO, DEPARTAMENTO CALLAO										83,490.00
2469000	ADQUISICION DE EQUIPO Y MOBILIARIO DE AULA DE INNOVACION PEDAGOGICA; EN EL(LA) IE NUESTRA SEÑORA DE BELEN - VENTANILLA EN LA LOCALIDAD VENTANILLA, DISTRITO DE VENTANILLA, PROVINCIA CONSTITUCIONAL DEL CALLAO, DEPARTAMENTO CALLAO										151,942.00
2469004	ADQUISICION DE EQUIPO Y MOBILIARIO DE AULA DE INNOVACION PEDAGOGICA; EN EL(LA) IE 5098 KUMAMOTO - MI PERU EN LA LOCALIDAD MI PERU, DISTRITO DE MI PERU, PROVINCIA CONSTITUCIONAL DEL CALLAO, DEPARTAMENTO CALLAO										130,256.00
2468007	ADQUISICION DE EQUIPO Y MOBILIARIO DE AULA DE INNOVACION PEDAGOGICA; EN EL(LA) IE 5130-2 VILLA DEL MAR - MI PERU A.H. VILLA DEL MAR DISTRITO DE MI PERU, PROVINCIA CONSTITUCIONAL DEL CALLAO, DEPARTAMENTO CALLAO										98,904.00



 GOBIERNO REGIONAL CALLAO	INFORME DE EVALUACIÓN DE RESULTADOS DEL PDC REGIÓN CALLAO 2011-2021
	SEGÚN EJES, OBJETIVOS ESTRATÉGICOS, ESPECÍFICOS Y EJECUCIÓN PRESUPUESTAL DE PROYECTOS DE INVERSIÓN
	Gerencia Regional de Planeamiento, Presupuesto y Acondicionamiento Territorial

Código Único de Inversiones	Función	Ejecución								
		2011	2012	2013	2014	2015	2016	2017	2018	2019
2469009	ADQUISICION DE EQUIPO Y MOBILIARIO DE AULA DE INNOVACION PEDAGOGICA; EN EL(LA) CETPRO VENTANILLA EN LA LOCALIDAD VENTANILLA, DISTRITO DE VENTANILLA, PROVINCIA CONSTITUCIONAL DEL CALLAO, DEPARTAMENTO CALLAO									110,512.00
2187496	MEJORAMIENTO DE LA INFRAESTRUCTURA DEPORTIVA EN LA I.E. 4020 JOSE SANTOS CHOCANO - VENTANILLA - CALLAO				7,000.00					
2187497	MEJORAMIENTO DE LA INFRAESTRUCTURA DEPORTIVA EN LA I.E. 5022 FRANCISCO IZQUIERDO RIOS - BELLAVISTA - CALLAO				339,954.00					
2187498	MEJORAMIENTO DE LA INFRAESTRUCTURA DEPORTIVA EN LA I.E. MANUEL SEOANE CORRALES - VENTANILLA				7,000.00					
2187499	MEJORAMIENTO DE LA INFRAESTRUCTURA DEPORTIVA EN LA I.E. 5010 VIRGEN DE GUADALUPE - CALLAO				460,286.00					
2187546	MEJORAMIENTO DE LA INFRAESTRUCTURA DEPORTIVA UBICADA EN LA I.E. 5074 ALCIDES SPELUCIN VEGA - CALLAO				258,952.00					
2187613	MEJORAMIENTO DE LA INFRAESTRUCTURA DEPORTIVA EN LA I.E. 5011 DARIOS ARRUS CUESTAS - BELLAVISTA - CALLAO				308,604.00					
2187751	MEJORAMIENTO DE LA INFRAESTRUCTURA DEPORTIVA EN LA I.E. 5075 INCA GARCILASO DE LA VEGA - CALLAO				7,000.00					
2187754	MEJORAMIENTO DE LA INFRAESTRUCTURA DEPORTIVA EN LA I.E. 5092 SANTA ROSA DE LIMA - CALLAO				7,000.00					
2188031	MEJORAMIENTO DE LA INFRAESTRUCTURA DEPORTIVA EN LA I.E. 5030 TÑTE. CRNEL. LEOPOLDO PEREZ SALMON - CARMEN DE LA LEGUA REYNOSO				7,600.00					
	PROTECCION SOCIAL									
2177856	MEJORAMIENTO DEL ACCESO A TECNOLOGIAS DE INFORMATICA EN LA PROVINCIA CONSTITUCIONAL DEL CALLAO- REGION CALLAO			0	1,820,316.00					
2468960	ADQUISICION DE EQUIPO Y MOBILIARIO DE AULA DE INNOVACION PEDAGOGICA; EN EL(LA) IE REPUBLICA DE VENEZUELA - CALLAO URB. SANTA MARINA NORTE DISTRITO DE CALLAO, PROVINCIA CONSTITUCIONAL DEL CALLAO, DEPARTAMENTO CALLAO									
	TOTAL	100,254,030.00	338,226,422.00	321,425,293.00	21,730,444.00	131,886,293.00	219,659,630.00	61,658,814.00	48,345,872.00	26,232,142.00

Fuente: Consulta Amigable- MEF Octubre 2020

 GOBIERNO REGIONAL CALLAO	INFORME DE EVALUACIÓN DE RESULTADOS DEL PDC REGIÓN CALLAO 2011-2021
	SEGÚN EJES, OBJETIVOS ESTRATÉGICOS, ESPECÍFICOS Y EJECUCIÓN PRESUPUESTAL DE PROYECTOS DE INVERSIÓN
	Gerencia Regional de Planeamiento, Presupuesto y Acondicionamiento Territorial

MUNICIPALIDAD PROVINCIAL DEL CALLAO

Ejecución Presupuestal 2011-2019 por función

Valores corrientes y/o nominales


AÑO	2011	2012	2013	2014	2015	2016	2017	2018	2019
03: PLANEAMIENTO, GESTIÓN Y RESERVA DE CONTINGENCIA	-	32,675	1,612,754	2,050,174	1,513,229	722,679	1,264,549	982,894	0
05: ORDEN PÚBLICO Y SEGURIDAD	459,250	1,863,577	852,296	2,447,605	-	0	0	-	-
07: TRABAJO	-	-	-	-	0	1,025,811	53,110	-	-
08: COMERCIO	-	-	10,900	-	-	-	-	-	-
09: TURISMO	0	0	0	-	-	-	0	-	-
12: ENERGIA	-	-	-	0	-	-	-	-	-
15: TRANSPORTE	17,324,386	34,388,600	14,621,831	6,124,273	17,491,667	6,399,692	9,945,364	16,725,372	21,730,845
17: AMBIENTE	-	150,000	2,474,515	43,487	3,674,413	6,023,298	4,858,832	3,790	85,200
18: SANEAMIENTO	-	-	-	-	2,858,509	79,177	3,645,997	341,218	5,880,625
19: VIVIENDA Y DESARROLLO URBANO	315,643	753,925	0	-	185,612	-	85,000	1,517,854	358,483
20: SALUD	-	-	27,810	2,937,000	0	-	-	-	-
21: CULTURA Y DEPORTE	715,999	81,272	685,370	227,073	137,592	246,395	-	-	6,362,433
23: PROTECCIÓN SOCIAL	-	-	11,000	552,727	-	440,287	600,000	6,972,762	4,035,072
Total	18,815,278	37,270,049	20,296,476	14,382,339	25,861,022	14,937,339	20,452,852	26,543,890	38,452,658

Fuente: Consulta Amigable- MEF Octubre 2020

Análisis: Se observa en los Valores constantes y/o reales

Función: Planeamiento, Gestión y Reserva de Contingencia, para el año 2012 (32,675), año 2013 (1,612,754), año 2014 (2,050,174), año 2015 (1,513,229), año 2016 (722,679), año 2017 (1,264,549), año 2018 (982,894), año 2019 (0), lo cual evidencia una disminución en los años 2015, 2016 y 2018, con relación al año anterior, respectivamente; y para el año 2019 no se le asignó presupuesto para la ejecución de proyectos de inversión.

Función: Orden Público y Seguridad para el año 2011 (459,250), año 2012 (1,863,577), año 2013 (852,296), año 2014 (2,447,605), año 2016 (0), año 2017 (0), lo cual evidencia una disminución de la inversión en el año 2013; en los ejercicios fiscales 2016 y 2017, no se le asignó presupuesto para la ejecución de proyectos de inversión.

 GOBIERNO REGIONAL CALLAO	INFORME DE EVALUACIÓN DE RESULTADOS DEL PDC REGIÓN CALLAO 2011-2021
	SEGÚN EJES, OBJETIVOS ESTRATÉGICOS, ESPECÍFICOS Y EJECUCIÓN PRESUPUESTAL DE PROYECTOS DE INVERSIÓN
	Gerencia Regional de Planeamiento, Presupuesto y Acondicionamiento Territorial

Función: Trabajo, para el año 2015 (0), año 2016 (1,025,811), año 2017 (53,110), lo cual evidencia una tendencia decreciente; y para el año 2015 no se le asigno presupuesto para la ejecución de proyectos de inversión.

Función: Transporte, para el año 2011 (21,751,126), año 2012 (41,653,010), año 2013 (17,227,249), año 2014 (6,988,688), año 2015 (19,276,635), año 2016 (6,808,138), año 2017 (10,291,546), año 2018 (17,082,627), año 2019 (27,283,526), lo cual evidencia una tendencia decreciente ejercicios fiscales 2013, 2014, 2016.

Función: Medio Ambiente para el año 2012 (181,687), año 2013 (2,915,441), año 2014 (49,625), año 2015 (4,049,375), año 2016 (6,407,721), año 2017 (5,027,960), año 2018 (3,871) año 2019 (106,970), lo cual evidencia una tendencia decreciente del 2014, 2017 y 2018.

Función: Saneamiento, para el año 2015 (3,150,211), año 2016 (84,230), año 2017 (3,772,908), año 2018 (348,506), año 2019 (7,383,247), lo cual evidencia una disminución en los años 2016 y 2018.

Función: Vivienda y Desarrollo Urbano, para el año 2011 (396,296), año 2012 (913,188), año 2013 (0), año 2015 (204,553), año 2017 (87,959), año 2018 (1,550,275), año 2019 (450,083), lo cual evidencia una disminución en los ejercicios 2015, 2017, 2019; y en el 2013 no se le asigno presupuesto para la ejecución de proyectos de inversión.

Función: Salud, para el año 2013 (32,765), año 2014 (3,351,545), año 2015 (0), lo cual evidencia una tendencia creciente y en el 2015, no se le asigno presupuesto para la ejecución de proyectos de inversión.


Función: Cultura y Deporte, para el año 2011 (898,952), año 2012 (98,440), año 2013 (807,494), año 2014 (259,123), año 2015 (151,633), año 2016 (262,121), año 2019 (7,988,167), lo cual evidencia una disminución con relación al ejercicio anterior en los años 2012, 2014, 2015.

Función: Protección Social, para el año 2013 (12,960), año 2014 (630,742), año 2016 (468,387), año 2017 (620,885), año 2018 (7,121,701), año 2019 (5,066,117) lo cual evidencia una disminución con relación al ejercicio anterior en los años 2016 y 2019.

tendencia decreciente 2016 y 2019.

NOTA.- (-): Cabe precisar, en los años fiscales, que no se cuenta con datos, según función no se le asigno recursos, razón por la cual no se programaron proyectos de inversión.



 GOBIERNO REGIONAL CALLAO	INFORME DE EVALUACIÓN DE RESULTADOS DEL PDC REGIÓN CALLAO 2011-2021
	SEGÚN EJES, OBJETIVOS ESTRATÉGICOS, ESPECÍFICOS Y EJECUCIÓN PRESUPUESTAL DE PROYECTOS DE INVERSIÓN
	Gerencia Regional de Planeamiento, Presupuesto y Acondicionamiento Territorial

Valores constantes y/o reales


AÑO	2011	2012	2013	2014	2015	2016	2017	2018	2019
03: PLANEAMIENTO, GESTIÓN Y RESERVA DE CONTINGENCIA	-	39,577	1,900,126	2,339,547	1,667,649	768,802	1,308,566	1,003,889	0
05: ORDEN PÚBLICO Y SEGURIDAD	576,598	2,257,248	1,004,164	2,793,074	-	0	0	-	-
07: TRABAJO	-	-	-	-	0	1,091,281	54,959	-	-
08: COMERCIO	-	-	12,842	-	-	-	-	-	-
09: TURISMO	0	0	0	-	-	-	0	-	-
12: ENERGÍA	-	-	-	0	-	-	-	-	-
15: TRANSPORTE	21,751,126	41,653,010	17,227,249	6,988,688	19,276,635	6,808,138	10,291,546	17,082,627	21,730,845
17: AMBIENTE	-	181,687	2,915,441	49,625	4,049,375	6,407,721	5,027,960	3,871	85,200
18: SANEAMIENTO	-	-	-	-	3,150,211	84,230	3,772,908	348,506	5,880,625
19: VIVIENDA Y DESARROLLO URBANO	396,296	913,188	0	-	204,553	-	87,959	1,905,697	358,483
20: SALUD	-	-	32,765	3,351,545	0	-	-	-	-
21: CULTURA Y DEPORTE	898,952	98,440	807,494	259,123	151,633	262,121	-	-	6,362,433
23: PROTECCIÓN SOCIAL	-	-	12,960	630,742	-	468,387	620,885	8,754,447	4,035,072
Total	23,622,972	45,143,150	23,913,041	16,412,344	28,500,055	15,890,680	21,164,783	29,099,037	38,452,658

Fuente: Consulta Amigable- MEF Octubre 2020/Gerencia Central de Estudios Económicos – Banco Central de Reserva del Perú

ÍNDICE DE PRECIOS AL CONSUMIDOR (Índice General)

Año	Año Base 2009= 100.00
2011	104.95
2012	108.79
2013	111.84
2014	115.47
2015	119.57
2016	123.86
2017	127.34
2018	129.01
2019	131.77

Fuente: Gerencia Central de Estudios Económicos - Banco Central de Reserva del Perú

 GOBIERNO REGIONAL CALLAO	INFORME DE EVALUACIÓN DE RESULTADOS DEL PDC REGIÓN CALLAO 2011-2021
	SEGÚN EJES, OBJETIVOS ESTRATÉGICOS, ESPECÍFICOS Y EJECUCIÓN PRESUPUESTAL DE PROYECTOS DE INVERSIÓN
	Gerencia Regional de Planeamiento, Presupuesto y Acondicionamiento Territorial

03: PLANEAMIENTO, GESTION Y RESERVA DE CONTINGENCIA

Proyecto: Ejecución

Serie Monetaria

Comparación año 2019 a Transformación de Valores Corrientes a Valores Constantes aplicando el Índice deflactor año base 2009

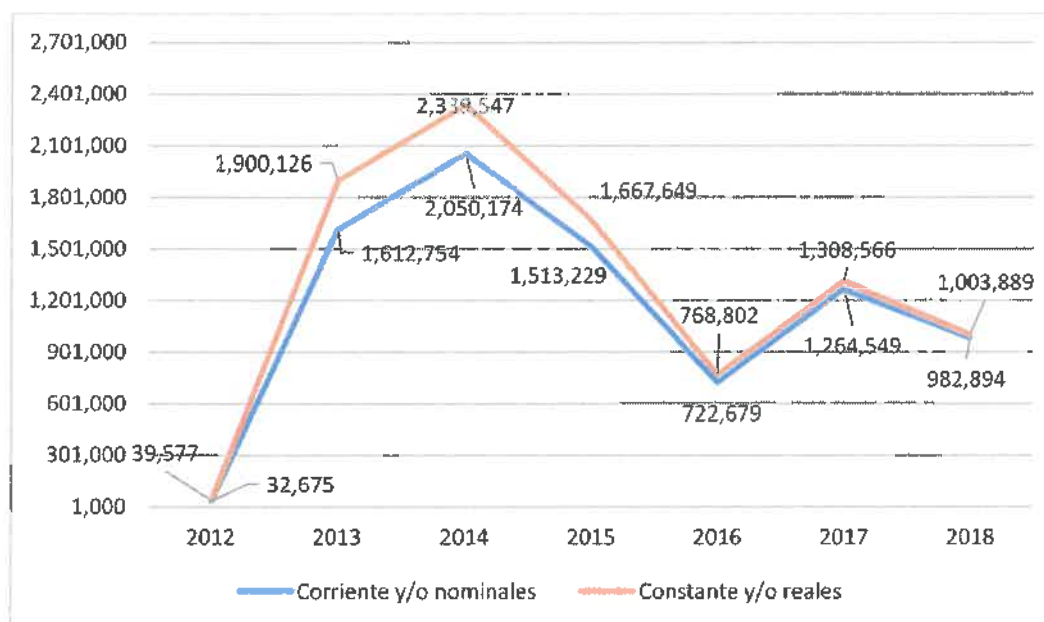
AÑO	CORRIENTE Y/O NOMINALES	AÑO BASE 2009= 100.00	CONSTANTE Y/O REALES
2011	-	104.95	-
2012	32,675	108.79	39,577.42
2013	1,612,754	111.84	1,900,125.53
2014	2,050,174	115.47	2,339,547.22
2015	1,513,229	119.57	1,667,649.08
2016	722,679	123.86	768,802.32
2017	1,264,549	127.34	1,308,565.94
2018	982,894	129.01	1,003,888.67
2019	0	131.77	0

Fuente: Gerencia Central de Estudios Económicos - Banco Central de Reserva del Perú

Elaboración: GRPPAT-OP




Gráfico N° 28: Planeamiento, Gestión y Reserva de Contingencia según ejecución
Comparación año 2019 a Transformación de Valores Corrientes a Valores Constantes aplicando el Índice deflactor año base 2009



Fuente: Consulta Amigable- MEF octubre 2020/Gerencia Central de Estudios Económicos – BCRP

Elaboración: GRPPAT-OP

 GOBIERNO REGIONAL CALLAO	INFORME DE EVALUACIÓN DE RESULTADOS DEL PDC REGIÓN CALLAO 2011-2021
	SEGÚN EJES, OBJETIVOS ESTRATÉGICOS, ESPECÍFICOS Y EJECUCIÓN PRESUPUESTAL DE PROYECTOS DE INVERSIÓN
	Gerencia Regional de Planeamiento, Presupuesto y Acondicionamiento Territorial

05: ORDEN PÚBLICO Y SEGURIDAD

Proyecto: Ejecución

En comparación al año 2019 y como año base 2009

Serie Monetaria

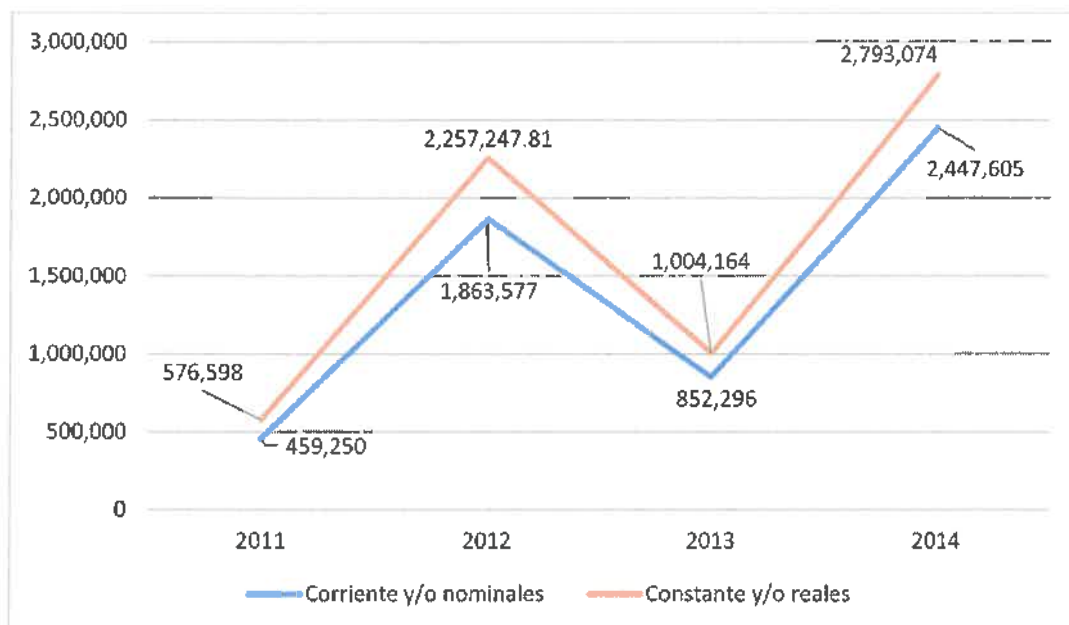
AÑO	CORRIENTE Y/O NOMINALES	AÑO BASE 2009= 100.00	CONSTANTE Y/O REALES
2011	459,250	104.95	576,597.90
2012	1,863,577	108.79	2,257,247.81
2013	852,296	111.84	1,004,163.93
2014	2,447,605	115.47	2,793,073.89
2015	-	119.57	-
2016	0	123.86	0
2017	0	127.34	0
2018	-	129.01	-
2019	-	131.77	-

Fuente: Gerencia Central de Estudios Económicos - Banco Central de Reserva del Perú
Elaboración: GRPPAT-OP




Gráfico N° 29: Orden Público y Seguridad según ejecución

Comparación año 2019 a Transformación de Valores Corrientes a Valores Constantes aplicando el Índice deflactor año base 2009



Fuente: Consulta Amigable- MEF octubre 2020/Gerencia Central de Estudios Económicos – BCRP
Elaboración: GRPPAT-OP

 GOBIERNO REGIONAL CALLAO	INFORME DE EVALUACIÓN DE RESULTADOS DEL PDC REGIÓN CALLAO 2011-2021
	SEGÚN EJES, OBJETIVOS ESTRATÉGICOS, ESPECÍFICOS Y EJECUCIÓN PRESUPUESTAL DE PROYECTOS DE INVERSIÓN
	Gerencia Regional de Planeamiento, Presupuesto y Acondicionamiento Territorial

07: TRABAJO

Proyecto: Ejecución

En comparación al año 2019 y como año base 2009

Serie Monetaria

AÑO	CORRIENTE Y/O NOMINALES	AÑO BASE 2009= 100.00	CONSTANTE Y/O REALES
2011	-	104.95	-
2012	-	108.79	-
2013	-	111.84	-
2014	-	115.47	-
2015	0	119.57	0
2016	1,025,811	123.86	1,091,281.02
2017	53,110	127.34	54,958.67
2018	-	129.01	-
2019	-	131.77	-

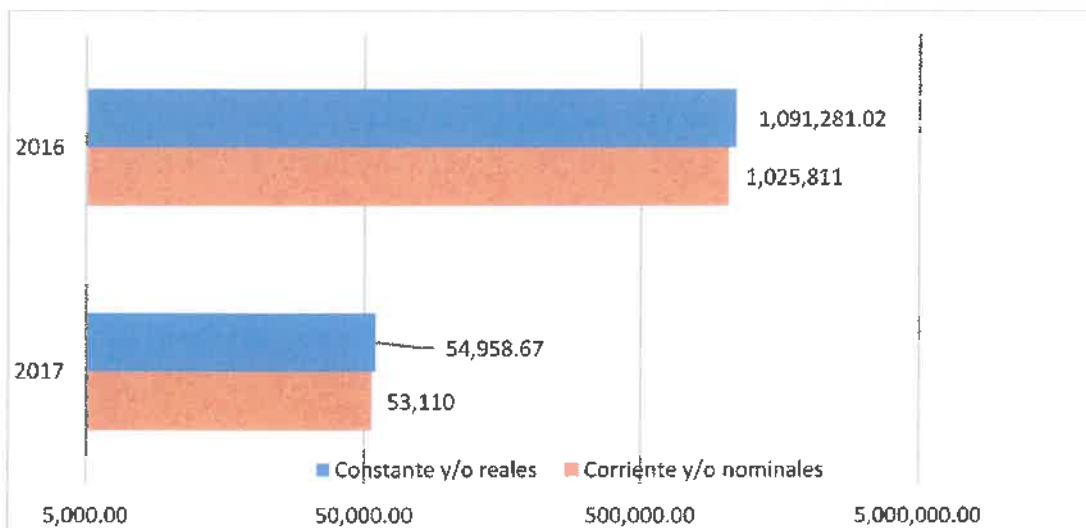
Fuente: Gerencia Central de Estudios Económicos - Banco Central de Reserva del Perú

Elaboración Propia: GRPPAT-OP




Gráfico: N° 30: Trabajo según ejecución

Comparación año 2019 a Transformación de Valores Corrientes a Valores Constantes aplicando el índice deflactor año base 2009



Fuente: Consulta Amigable- MEF octubre 2020/Gerencia Central de Estudios Económicos - BCRP

Elaboración: GRPPAT-OP

	INFORME DE EVALUACIÓN DE RESULTADOS DEL PDC REGIÓN CALLAO 2011-2021
	SEGÚN EJES, OBJETIVOS ESTRATÉGICOS, ESPECÍFICOS Y EJECUCIÓN PRESUPUESTAL DE PROYECTOS DE INVERSIÓN
	Gerencia Regional de Planeamiento, Presupuesto y Acondicionamiento Territorial

08: COMERCIO

Proyecto: Ejecución

Serie Monetaria

Comparación año 2019 a Transformación de Valores Corrientes a Valores Constantes aplicando el Índice deflactor año base 2009

AÑO	CORRIENTE Y/O NOMINALES	AÑO BASE 2009= 100.00	CONSTANTE Y/O REALES
2011	-	104.95	-
2012	-	108.79	-
2013	10,900	111.84	12842.24
2014	-	115.47	-
2015	-	119.57	-
2016	-	123.86	-
2017	-	127.34	-
2018	-	129.01	-
2019	-	131.77	-

Fuente: Gerencia Central de Estudios Económicos - Banco Central de Reserva del Perú
Elaboración: GRPPAT-OP



15: TRANSPORTE

Proyecto: Ejecución

Serie Monetaria

Comparación año 2019 a Transformación de Valores Corrientes a Valores Constantes aplicando el Índice deflactor año base 2009

AÑO	CORRIENTE Y/O NOMINALES	AÑO BASE 2009= 100.00	CONSTANTE Y/O REALES
2011	17,324,386	104.95	21,751,125.77
2012	34,388,600	108.79	41,653,010.28
2013	14,621,831	111.84	17,227,248.76
2014	6,124,273	115.47	6,988,687.73
2015	17,491,667	119.57	19,276,634.55
2016	6,399,692	123.86	6,808,137.59
2017	9,945,364	127.34	10,291,546.29
2018	16,725,372	129.01	17,082,626.82
2019	21,730,845	131.77	21,730,845.00

Fuente: Gerencia Central de Estudios Económicos - Banco Central de Reserva del Perú
Elaboración: GRPPAT-OP


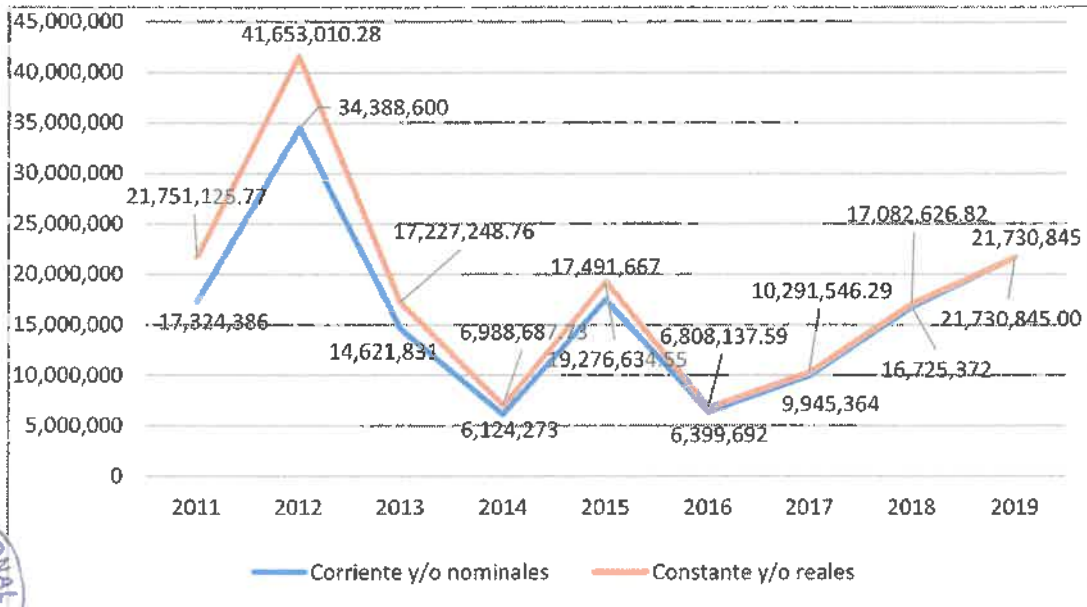
 GOBIERNO REGIONAL CALLAO	INFORME DE EVALUACIÓN DE RESULTADOS DEL PDC REGIÓN CALLAO 2011-2021
	SEGÚN EJES, OBJETIVOS ESTRATÉGICOS, ESPECÍFICOS Y EJECUCIÓN PRESUPUESTAL DE PROYECTOS DE INVERSIÓN
	Gerencia Regional de Planeamiento, Presupuesto y Acondicionamiento Territorial

Gráfico N° 31: Transporte según ejecución

Comparación año 2019 a Transformación de Valores Corrientes a Valores Constantes aplicando el Índice deflactor año base 2009



Fuente: Consulta Amigable- MEF octubre 2020/Gerencia Central de Estudios Económicos – BCRP
Elaboración: GRPPAT-OP

17: AMBIENTE

Proyecto: Ejecución

Serie Monetaria

Comparación año 2019 a Transformación de Valores Corrientes a Valores Constantes aplicando el Índice deflactor año base 2009

AÑO	CORRIENTE Y/O NOMINALES	AÑO BASE 2009= 100.00	CONSTANTE Y/O REALES
2011	-	104.95	-
2012	150,000	108.79	181,686.71
2013	2,474,515	111.84	2,915,440.99
2014	43,487	115.47	49,625.00
2015	3,674,413	119.57	4,049,374.86
2016	6,023,298	123.86	6,407,721.11
2017	4,858,832	127.34	5,027,960.21
2018	3,790	129.01	3,870.95
2019	85,200	131.77	85,200.00

Fuente: Gerencia Central de Estudios Económicos - Banco Central de Reserva del Perú
Elaboración: GRPPAT-OP


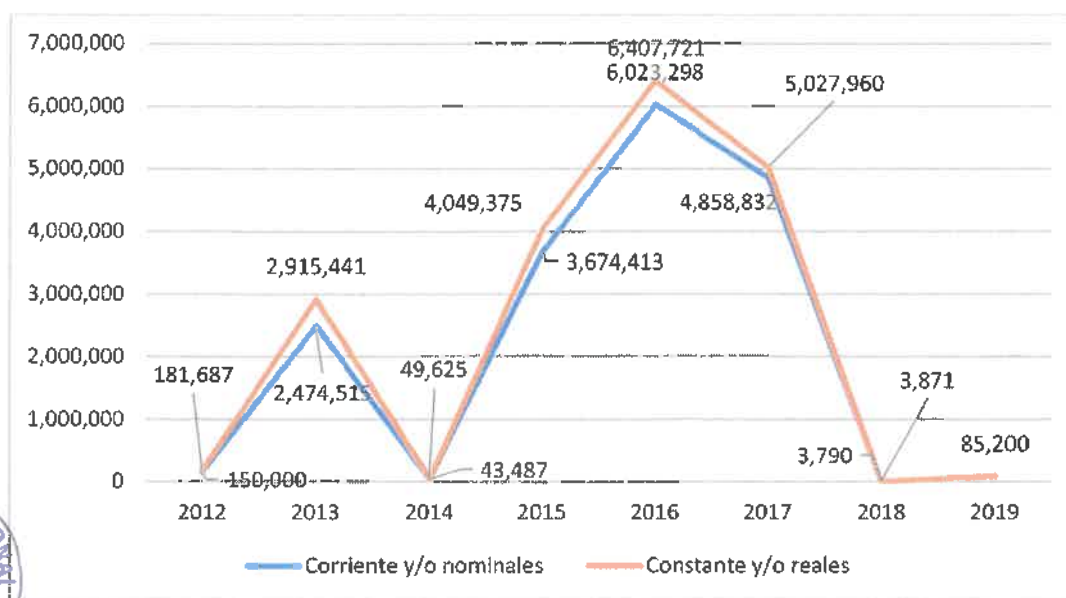
 GOBIERNO REGIONAL CALLAO	INFORME DE EVALUACIÓN DE RESULTADOS DEL PDC REGIÓN CALLAO 2011-2021
	SEGUN EJES, OBJETIVOS ESTRATÉGICOS, ESPECÍFICOS Y EJECUCIÓN PRESUPUESTAL DE PROYECTOS DE INVERSIÓN
	Gerencia Regional de Planeamiento, Presupuesto y Acondicionamiento Territorial

Gráfico N° 32: Ambiente según ejecución

Comparación año 2019 a Transformación de Valores Corrientes a Valores Constantes aplicando el Índice deflactor año base 2009



Fuente: Consulta Amigable- MEF octubre 2020/Gerencia Central de Estudios Económicos – BCRP
Elaboración: GRPPAT-OP

18: SANEAMIENTO

Proyecto: Ejecución

Serie Monetaria

Comparación año 2019 a Transformación de Valores Corrientes a Valores Constantes aplicando el Índice deflactor año base 2009

AÑO	CORRIENTE Y/O NOMINALES	AÑO BASE 2009= 100.00	CONSTANTE Y/O REALES
2011	-	104.95	-
2012	-	108.79	-
2013	-	111.84	-
2014	-	115.47	-
2015	2,858,509	119.57	3,150,211
2016	79,177	123.86	84,230
2017	3,645,997	127.34	3,772,908
2018	341,218	129.01	348,506
2019	5,880,625	131.77	5,880,625

Fuente: Gerencia Central de Estudios Económicos - Banco Central de Reserva del Perú
Elaboración: GRPPAT-OP


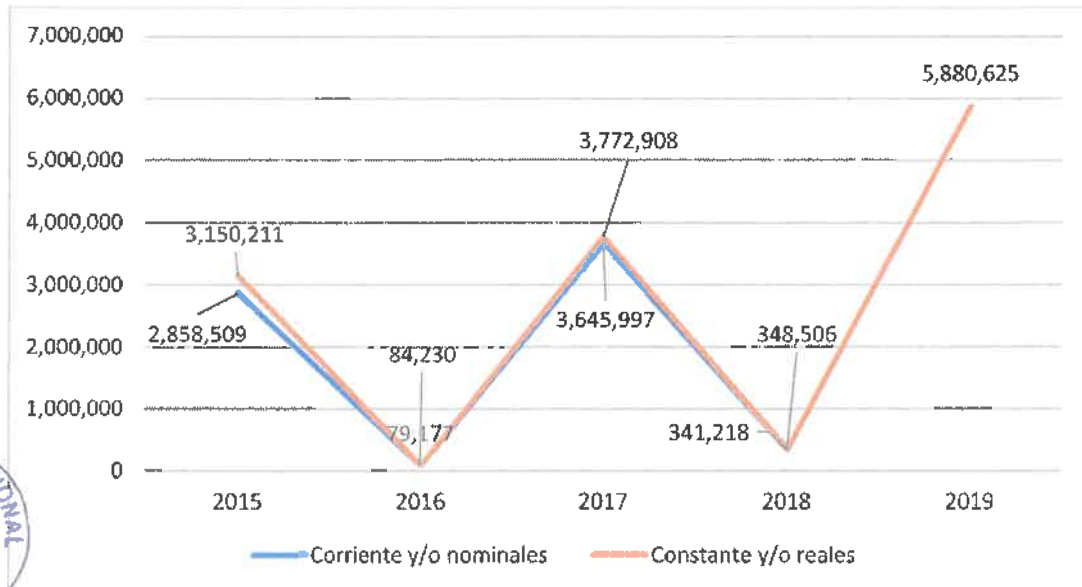
	INFORME DE EVALUACIÓN DE RESULTADOS DEL PDC REGIÓN CALLAO 2011-2021
	SEGÚN EJES, OBJETIVOS ESTRATÉGICOS, ESPECÍFICOS Y EJECUCIÓN PRESUPUESTAL DE PROYECTOS DE INVERSIÓN
	Gerencia Regional de Planeamiento, Presupuesto y Acondicionamiento Territorial

Gráfico N° 33: Saneamiento según ejecución

Comparación año 2019 a Transformación de Valores Corrientes a Valores Constantes aplicando el Índice deflactor año base 2009



Fuente: Consulta Amigable- MEF octubre 2020/Gerencia Central de Estudios Económicos – BCRP
Elaboración: GRPPAT-OP

19: VIVIENDA Y DESARROLLO URBANO

Proyecto: Ejecución

Serie Monetaria

Comparación año 2019 a Transformación de Valores Corrientes a Valores Constantes aplicando el Índice deflactor año base 2009

AÑO	CORRIENTE Y/O NOMINALES	AÑO BASE 2009= 100.00	CONSTANTE Y/O REALES
2011	315,643	104.95	396,296.33
2012	753,925	108.79	913,187.68
2013	0	111.84	0
2014	-	115.47	-
2015	185,612	119.57	204,553.10
2016	-	123.86	-
2017	85,000	127.34	87,958.71
2018	1,517,854	129.01	1,550,275.44
2019	358,483	131.77	358,483.00

Fuente: Gerencia Central de Estudios Económicos - Banco Central de Reserva del Perú
Elaboración: GRPPAT-OP


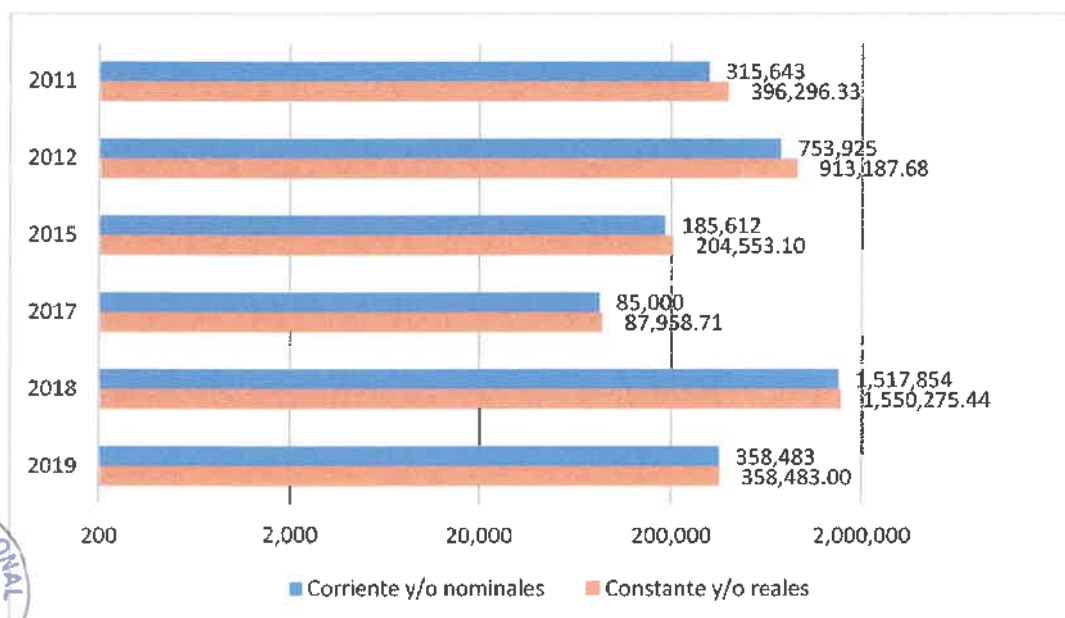
	INFORME DE EVALUACIÓN DE RESULTADOS DEL PDC REGIÓN CALLAO 2011-2021
	SEGÚN EJES, OBJETIVOS ESTRATÉGICOS, ESPECÍFICOS Y EJECUCIÓN PRESUPUESTAL DE PROYECTOS DE INVERSIÓN
	Gerencia Regional de Planeamiento, Presupuesto y Acondicionamiento Territorial

Gráfico N 34: Vivienda y Desarrollo Urbano según ejecución
Comparación año 2019 a Transformación de Valores Corrientes a Valores Constantes aplicando el Índice deflactor año base 2009



Fuente: Consulta Amigable- MEF octubre 2020/Gerencia Central de Estudios Económicos - BCRP
Elaboración: GRPPAT-OP

20: SALUD

Proyecto: Ejecución

Serie Monetaria

Comparación año 2019 a Transformación de Valores Corrientes a Valores Constantes aplicando el Índice deflactor año base 2009

AÑO	CORRIENTE Y/O NOMINALES	AÑO BASE 2009= 100.00	CONSTANTE Y/O REALES
2011	-	104.95	-
2012	-	108.79	-
2013	27,810	111.84	32,765
2014	2,937,000	115.47	3,351,545
2015	0	119.57	0
2016	-	123.86	-
2017	-	127.34	-
2018	-	129.01	-
2019	-	131.77	-

Fuente: Gerencia Central de Estudios Económicos - Banco Central de Reserva del Perú
Elaboración: GRPPAT-OP


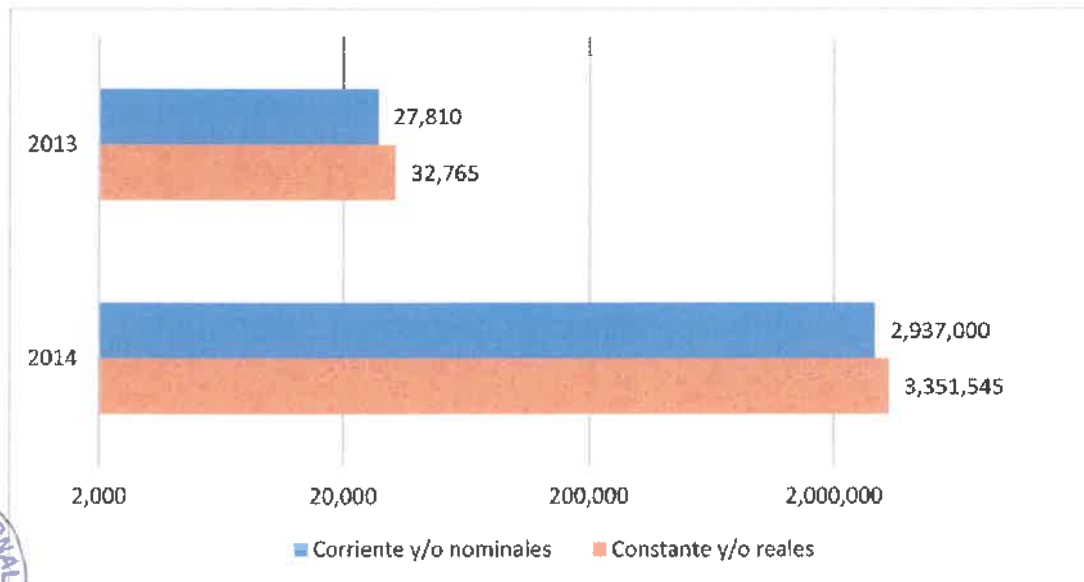
	INFORME DE EVALUACIÓN DE RESULTADOS DEL PDC REGIÓN CALLAO 2011-2021
	SEGÚN EJES, OBJETIVOS ESTRATÉGICOS, ESPECÍFICOS Y EJECUCIÓN PRESUPUESTAL DE PROYECTOS DE INVERSIÓN
	<i>Gerencia Regional de Planeamiento, Presupuesto y Acondicionamiento Territorial</i>

Gráfico N° 35: Salud según ejecución

Comparación año 2019 a Transformación de Valores Corrientes a Valores Constantes aplicando el Índice deflactor año base 2009



Fuente: Consulta Amigable- MEF octubre 2020/Gerencia Central de Estudios Económicos – BCRP
Elaboración: GRPPAT-OP

21: CULTURA Y DEPORTE

Proyecto: Ejecución

Serie Monetaria

Comparación año 2019 a Transformación de Valores Corrientes a Valores Constantes aplicando el Índice deflactor año base 2009

AÑO	CORRIENTE Y/O NOMINALES	AÑO BASE 2009= 100.00	CONSTANTE Y/O REALES
2011	715,999	104.95	898,952
2012	81,272	108.79	98,440
2013	685,370	111.84	807,494
2014	227,073	115.47	259,123
2015	137,592	119.57	151,633
2016	246,395	123.86	262,121
2017	-	127.34	-
2018	-	129.01	-
2019	6,362,433	131.77	6,362,433

Fuente: Gerencia Central de Estudios Económicos - Banco Central de Reserva del Perú
Elaboración: GRPPAT-OP


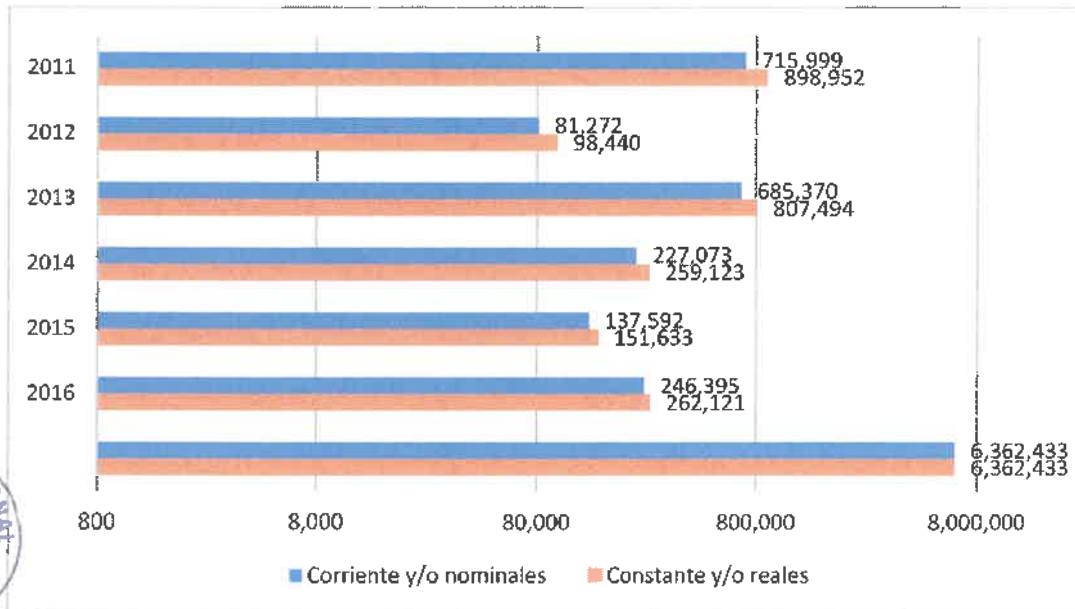
	INFORME DE EVALUACIÓN DE RESULTADOS DEL PDC REGIÓN CALLAO 2011-2021
	SEGÚN EJES, OBJETIVOS ESTRATÉGICOS, ESPECÍFICOS Y EJECUCIÓN PRESUPUESTAL DE PROYECTOS DE INVERSIÓN
	Gerencia Regional de Planeamiento, Presupuesto y Acondicionamiento Territorial

Gráfico N° 36: Cultura y Deporte según ejecución

Comparación año 2019 a Transformación de Valores Corrientes a Valores Constantes aplicando el Índice deflactor año base 2009



Fuente: Consulta Amigable- MEF octubre 2020/Gerencia Central de Estudios Económicos – BCRP
Elaboración: GRPPAT-OP

23: PROTECCION SOCIAL

Proyecto: Ejecución

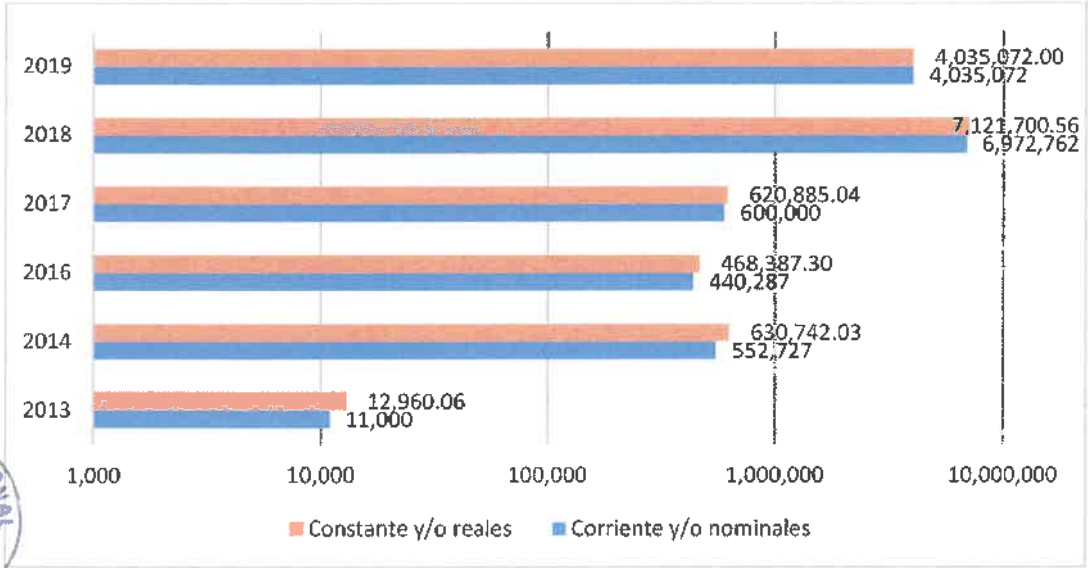
Serie Monetaria

Comparación año 2019 a Transformación de Valores Corrientes a Valores Constantes aplicando el Índice deflactor año base 2009


AÑO	CORRIENTE Y/O NOMINALES	AÑO BASE 2009= 100.00	CONSTANTE Y/O REALES
2011	-	104.95	-
2012	-	108.79	-
2013	11,000	111.84	12,960.06
2014	552,727	115.47	630,742.03
2015	0	119.57	0
2016	440,287	123.86	468,387.30
2017	600,000	127.34	620,885.04
2018	6,972,762	129.01	7,121,700.56
2019	4,035,072	131.77	4,035,072.00

Fuente: Gerencia Central de Estudios Económicos - Banco Central de Reserva del Perú
Elaboración: GRPPAT-OP

Gráfico N° 37: Protección Social según ejecución
 Comparación año 2019 a Transformación de Valores Corrientes a Valores Constantes aplicando el Índice deflactor año base 2009



Fuente: Consulta Amigable- MEF octubre 2020/Gerencia Central de Estudios Económicos – BCRP
 Elaboración: GRPPAT-OP

	INFORME DE EVALUACIÓN DE RESULTADOS DEL PDC REGIÓN CALLAO 2011-2021
	SEGÚN EJES, OBJETIVOS ESTRATÉGICOS, ESPECÍFICOS Y EJECUCIÓN PRESUPUESTAL DE PROYECTOS DE INVERSIÓN
	Gerencia Regional de Planeamiento, Presupuesto y Acondicionamiento Territorial

Ejecución Presupuestal 2011-2019 por función según proyectos de inversión pública

NOMBRE DE PROYECTOS PERIODO 2011-2019

Valores Constantes y/o reales

Código Único de Inversiones	FUNCIÓN	EJECUCIÓN								
		2011	2012	2013	2014	2015	2016	2017	2018	2019
	PLANEAMIENTO, GESTION Y RESERVA DE CONTINGENCIA									
2107767	FORTALECIMIENTO DE CAPACIDADES PARA LA IMPLEMENTACION DEL SISTEMA DE INFORMACION CATASTRAL MUNICIPAL DEL DISTRITO DEL CALLAO, PROVINCIA DE CALLAO - CALLAO		0	0	1,419,989	1,335,389	683,452	1,308,566	1,003,889	0
2155931	MEJORAMIENTO DE LA PRESTACION DE LOS SERVICIOS MUNICIPALES EN ATENCION AL ADMINISTRADO MEDIANTE EL USO DE LAS TECNOLOGIAS DE LA INFORMACION Y COMUNICACIONES EN LA MUNICIPALIDAD DEL CALLAO, PROVINCIA DE CALLAO - CALLAO	-	0	0						
2158346	MEJORAMIENTO DEL SERVICIO DE SEÑALIZACION DE VIAS VEHICULARES Y PEATONALES EN LA MUNICIPALIDAD DEL CALLAO, PROVINCIA DE CALLAO - CALLAO	-	13,203	0	859,990	319,697				
2161629	MEJORAMIENTO DEL SERVICIO DE ALUMBRADO ORNAMENTAL Y ADECUACION DEL SISTEMA ELÉCTRICO EN LA JURISDICCION DE LA MUNICIPALIDAD DEL CALLAO, PROVINCIA DE CALLAO - CALLAO	-	13,203	1,063,863				0		
2163060	MEJORAMIENTO DEL SERVICIO DE COCINA DE LOS COMEDORES POPULARES EN LA JURISDICCION DE LA MUNICIPALIDAD DEL CALLAO, PROVINCIA DE CALLAO - CALLAO	-	13,172							
2001621	ESTUDIOS DE PRE-INVERSION			836,263	46,559	12,563	85,350	0	0	0
2224775	MEJORAMIENTO DEL SERVICIO DE LA INFRAESTRUCTURA VEHICULAR Y PEATONAL EN LA JURISDICCION DE LA MUNICIPALIDAD DEL CALLAO, PROVINCIA DE CALLAO - CALLAO			0	0					
2189890	MEJORAMIENTO DE LA CAPACIDAD OPERATIVA DE LA GERENCIA DE MANTENIMIENTO DE LA CIUDAD DE LA MUNICIPALIDAD DEL CALLAO CERCADO, PROVINCIA DE CALLAO - CALLAO				13,009					
	TRABAJO									
2201183	MEJORAMIENTO DE LAS AREAS VERDES Y DE CIRCULACION PEATONAL DE LA UNIDAD MODELO DE LA ZONA SUR CALLAO CERCADO, PROVINCIA DE CALLAO - CALLAO					0	583,071	30,331		
2201185	MEJORAMIENTO DEL PARQUE FRAY MARTIN EN EL AA.HH. FRAY MARTIN DE PORRES II Y EL PARQUE BARRIO FISCAL N° 2 EN EL BARRIO FISCAL N° II EN LA ZONA SUR CALLAO CERCADO, PROVINCIA DE CALLAO					0	239,719	10,138		
2201186	MEJORAMIENTO DE LOS PARQUES VICTOR GONZALES					0	268,492	14,489		





INFORME DE EVALUACIÓN DE RESULTADOS DEL PDC REGIÓN CALLAO 2011-2021

SEGÚN EJES, OBJETIVOS ESTRATÉGICOS, ESPECÍFICOS Y EJECUCIÓN PRESUPUESTAL DE PROYECTOS DE INVERSIÓN

Gerencia Regional de Planeamiento, Presupuesto y Acondicionamiento Territorial

Código Único de Inversiones	FUNCIÓN	EJECUCION								
		2011	2012	2013	2014	2015	2016	2017	2018	2019
	EN EL AAHH. VICTOR GONZALES Y LA AMISTAD EN EL BARRIO FISCAL N° 5 DE LA ZONA SUR CALLAO CERCADO, PROVINCIA DE CALLAO - CALLAO									
	ORDEN PUBLICO Y SEGURIDAD									
2127576	MEJORAMIENTO DEL SERVICIO DE SEGURIDAD CIUDADANA EN LA, PROVINCIA DE CALLAO - CALLAO	12,555	2,257,248	1,004,164	7,786					
2134465	MEJORAMIENTO DEL SERVICIO DE SERENAZGO DE LA MUNICIPALIDAD DE LA, PROVINCIA DE CALLAO - CALLAO	564,043								
2161628	MEJORAMIENTO Y FORTALECIMIENTO DEL SERVICIO DE SEGURIDAD CIUDADANA Y SISTEMA DE GESTION DE RIESGO CERCADO - CALLAO, PROVINCIA DE CALLAO - CALLAO	-	0	0	0					
2192577	CREACION SISTEMA DE ALERTA TEMPRANA ANTE TSUNAMI AAHH MARQUEZ, PROVINCIA DE CALLAO - CALLAO				2,785,288					
2194006	AMPLIACION DEL SERVICIO DE SEGURIDAD CIUDADANA MEDIANTE LA IMPLEMENTACION DEL SISTEMA DE ALARMAS VECINALES Y FORTALECIMIENTO DEL SISTEMA DE DEFENSA CIVIL CALLAO CERCADO, PROVINCIA DE CALLAO - CALLAO						0			
2221423	INSTALACION DEL SERVICIO DE PREVENCIÓN Y LUCHA CONTRA LAS DROGAS EN LA PROVINCIA CONSTITUCIONAL DEL CALLAO, CALLAO CERCADO, PROVINCIA DE CALLAO - CALLAO						0			
	ENERGIA									
2161629	MEJORAMIENTO DEL SERVICIO DE ALUMBRADO ORNAMENTAL Y ADECUACION DEL SISTEMA ELECTRICO EN LA JURISDICCION DE LA MUNICIPALIDAD DEL CALLAO, PROVINCIA DE CALLAO - CALLAO				0					
	COMERCIO									
2163585	IMPLEMENTACION DE CENTROS DE CAPACITACION CON EQUIPOS DE COMPUTO CON INTERNET PARA EL FORTALECIMIENTO DE CAPACIDADES DE LOS EMPRESARIOS MYPES DE LA, PROVINCIA DE CALLAO - CALLAO			12,842						
2219617	CREACION DEL VELATORIO MUNICIPAL Y MEJORAMIENTO DEL MERCADO FLORISTA MUNICIPAL DEL CERCADO DEL CALLAO, PROVINCIA DE CALLAO - CALLAO			0						
	TURISMO									
2101191	FORTALECIMIENTO DE LA GESTION Y PROMOCION DEL PATRIMONIO CULTURAL Y ZONAS ECOLOGICAS DEL CALLAO PROVINCIA CONSTITUCIONAL DEL CALLAO	0	0	0						
2166901	MEJORAMIENTO Y FORTALECIMIENTO Y PROMOCION DEL PATRIMONIO CULTURAL Y ZONAS ECOLOGICAS DEL CALLAO, PROVINCIA DE CALLAO - CALLAO						0			





GOBIERNO REGIONAL CALLAO

INFORME DE EVALUACIÓN DE RESULTADOS DEL PDC REGIÓN CALLAO 2011-2021

SEGÚN EJES, OBJETIVOS ESTRATÉGICOS, ESPECÍFICOS Y EJECUCIÓN PRESUPUESTAL DE PROYECTOS DE INVERSIÓN

Gerencia Regional de Planeamiento, Presupuesto y Acondicionamiento Territorial

Código Único de Inversiones	FUNCIÓN	EJECUCIÓN								
		2011	2012	2013	2014	2015	2016	2017	2018	2019
	TRANSPORTE			-						
2109046	REHABILITACION Y MEJORAMIENTO DE LA AV. VENCEDOR AA.HH. MARQUEZ PROVINCIA DEL CALLAO - CALLAO	0		-						
2109047	CONSTRUCCION DE LA AV. BOCANEGRA TRAMO AV. DOMINICOS - LIMITE PROVINCIAL PROVINCIA DEL CALLAO - CALLAO	0		-						
2109048	CONSTRUCCION DE LA AVENIDA ENRIQUE MEIGGS TRAMO AV. NESTOR GAMBETTA CON AV. ELMER FAUCETT, PROVINCIA DE CALLAO - CALLAO	0	48,450	-						
2109050	REHABILITACION Y MEJORAMIENTO DE LA PROLONGACION DE LA AV. QUILCA, PROVINCIA DE CALLAO - CALLAO	0		-						
2119275	CONSTRUCCION DE ESCALERAS CON BARANDA DE PROTECCION EN LA CALLE LOS SALMOS, JUDEA Y SAMARA DEL AA.HH. EL GOLFO, DISTRITO DE VENTANILLA, PROVINCIA DE CALLAO - CALLAO	39,652	231	0						
2120392	CONSTRUCCION DE MURO DE CONTENCIÓN EN EL PASAJE 04 DEL ASENTAMIENTO HUMANO SANTA FE - DISTRITO DE VENTANILLA, PROVINCIA DE CALLAO - CALLAO	71,206	583	0						
2120507	CONSTRUCCION DE MURO DE CONTENCIÓN EN LA CALLE 6 EN EL ASENTAMIENTO HUMANO SEÑOR DE LOS MILAGROS - C.P. NUESTRA SEÑORA DE LA MERCED MI PERU - DISTRITO DE VENTANILLA, PROVINCIA DE CALLAO - CALLAO	78,516	39,106	15,213						
2120541	CONSTRUCCION DE MURO DE CONTENCIÓN EN LA CALLE PIURA EN EL ASENTAMIENTO HUMANO SEÑOR DE LUREN - C.P. NUESTRA SEÑORA DE LA MERCED MI PERU - DISTRITO DE VENTANILLA, PROVINCIA DE CALLAO - CALLAO	52,510	9,061	-						
2120598	CONSTRUCCION DE MURO DE CONTENCIÓN LA CALLE A Y CALLE 4 EN EL A.H. HIJOS DE MI PERU - C.P. NUESTRA SEÑORA DE LA MERCED MI PERU - DISTRITO DE VENTANILLA, PROVINCIA DE CALLAO - CALLAO	88,453	700	-						
2121042	CONSTRUCCION DE PISTAS Y VEREDAS COMPLEMENTARIAS EN EL AA.HH. TIMINZA - CERCADO DEL CALLAO, PROVINCIA DE CALLAO - CALLAO	0		-						
2132604	MEJORAMIENTO DE PISTAS Y VEREDAS EN EL CERCADO DEL CALLAO ZONA 2, JR. ALBERTO SECADA, AV. MIGUEL GRAU EXBUENOS AIRES, JR. GUISSÉ CERCADO DEL CALLAO, PROVINCIA DE CALLAO - CALLAO	5,161,586	1,255,321	-						
2132605	MEJORAMIENTO DE PISTAS Y VEREDAS EN EL CERCADO DEL CALLAO ZONA 1, AV. MIGUEL GRAU EX BUENOS AIRES CERCADO DEL CALLAO, PROVINCIA DE CALLAO - CALLAO	5,135,858	1,230,237	-						
2132606	MEJORAMIENTO DE PISTAS Y VEREDAS EN EL CERCADO DEL CALLAO ZONA 3, JR. ZEPITA, JR. COLON, JR. GUISSÉ CERCADO DEL CALLAO, PROVINCIA DE CALLAO - CALLAO	5,400,519	1,043,889	-	43,805					
2132607	MEJORAMIENTO DE PISTAS Y VEREDAS EN EL CERCADO DEL	5,672,826	805,323	-						




INFORME DE EVALUACIÓN DE RESULTADOS DEL PDC REGIÓN CALLAO 2011-2021
SEGÚN EJES, OBJETIVOS ESTRATÉGICOS, ESPECÍFICOS Y EJECUCIÓN PRESUPUESTAL DE PROYECTOS DE INVERSIÓN
Gerencia Regional de Planeamiento, Presupuesto y Acondicionamiento Territorial

Código Único de Inversiones	FUNCIÓN	EJECUCIÓN								
		2011	2012	2013	2014	2015	2016	2017	2018	2019
	CALLAO ZONA 4, JR. AREQUIPA NORTE, JR. CUZCO, JR. ARICA Y JR. PUNO CERCADO CALLAO, PROVINCIA DE CALLAO - CALLAO									
2154618	MEJORAMIENTO DE PISTAS Y VEREDAS EN EL CERCADO DEL CALLAO ZONA 7 CA. MIRANAVE, JRS. TACNA NORTE, LA PAZ, GARCIA CALDERÓN, M. RAYGADA, A. MIROQUESADA, AYACUCHO, MOCTEZUMA, CA. TERCERA Y ALREDEDORES DE PARQUE CASTILLA, PROVINCIA DE CALLAO - CALLAO	-	9,630,741	82,342						
2162616	MEJORAMIENTO PISTAS Y VEREDAS EN EL CERCADO DEL CALLAO ZONA 6 JRS. CUZCO, ATAHUALPA, AREQUIPA NORTE, GARCIA CALDERÓN, M. RAYGADA, AYACUCHO, NICOLÁS DE PIÉROLA, ICA, MONTEAGUDO, A. MIROQUESADA, SUCRE, MOCTEZUMA Y CA. TERCERA, PROVINCIA DE CALLAO - CALLAO	-	11,295,488	1,542,801	327,244					
2162617	MEJORAMIENTO DE PISTAS Y VEREDAS EN EL CERCADO DEL CALLAO ZONA 5 JRS. URUGUAY, VENEZUELA, ZEPITA, PUNO, GARCIA CALDERÓN, M. RAYGADA, A. MIROQUESADA, AYACUCHO, NICOLÁS DE PIÉROLA, MARAÑÓN, MONTEAGUDO, MOQUEGUA Y TUMBES, PROVINCIA DE CALLAO - CALLAO	-	16,233,317	1,382,401	541,750					
2163588	CONSTRUCCION DE PAVIMENTOS EN LA PROLONGACION DE LA AV. LA ALAMEDA, PROVINCIA DE CALLAO - CALLAO	-	60,562	295,530						
2119276	CONSTRUCCION DE ESCALERAS CON BARANDAS DE PROTECCION EN LOS ANILLOS DE LA MARGEN IZQUIERDA DE LA AV. NESTOR GAMBETA, DISTRITO DE VENTANILLA, PROVINCIA DE CALLAO - CALLAO			0						
2155932	MEJORAMIENTO ARQUITECTONICO Y VIAL DEL BOULEVARD SANTA MARINA SUR, POR REMEDIACION DE SUELOS, PROVINCIA DE CALLAO - CALLAO			0						
2165415	REHABILITACION DE PISTAS Y VEREDAS EN LA AV. COLECTORA - CALLE 4, PROVINCIA DE CALLAO - CALLAO			4,488,335				56,642		
2165416	REHABILITACION DE PISTAS Y CONSTRUCCION DE VEREDAS EN LA AV. CARLOS CONCHA, PROVINCIA DE CALLAO - CALLAO			1,605,018				14,588		
2226739	REHABILITACION Y MEJORAMIENTO DE PISTAS Y VEREDAS EN LA AV. CONTRALMIRANTE MORA, PROVINCIA DE CALLAO - CALLAO			7,816,607			240,364			
2190676	CONSTRUCCION PISTAS Y VEREDAS EN LA URB. VIÑAS DE OQUEENDO Y PALMERAS DE OQUEENDO CALLAO, PROVINCIA DE CALLAO - CALLAO			-	1,225,491	3,550,508		4,202		
2190677	REHABILITACION Y MEJORAMIENTO DE PISTAS Y VEREDAS EN LA AV. 2 DE MAYO Y JR. MARCO POLO, PROVINCIA DE CALLAO - CALLAO				3,184,564	9,211,540	314,003			
2196369	CONSTRUCCION DE PISTAS Y VEREDAS EN LA ASOCIACION PRO VIVIENDA DE LOS TRABAJADORES DE LA COMPAÑIA PERUANA DE VAPORES S.A. EX FUNDO				0	0		0		0





INFORME DE EVALUACIÓN DE RESULTADOS DEL PDC REGIÓN CALLAO 2011-2021

SEGÚN EJES, OBJETIVOS ESTRATÉGICOS, ESPECÍFICOS Y EJECUCIÓN PRESUPUESTAL DE PROYECTOS DE INVERSIÓN

Gerencia Regional de Planeamiento, Presupuesto y Acondicionamiento Territorial

Código Único de Inversiones	FUNCIÓN	EJECUCIÓN								
		2011	2012	2013	2014	2015	2016	2017	2018	2019
	OQUEENDO, PROVINCIA DE CALLAO - CALLAO									
2223647	MEJORAMIENTO DE PISTAS Y VEREDAS EN EL CERCADO DEL CALLAO ZONA 15: URB. PEDRO RUIZ GALLO, PROVINCIA DE CALLAO - CALLAO				0		104,255	4,105,221		0
2223685	MEJORAMIENTO DE PISTAS Y VEREDAS EN EL CERCADO DEL CALLAO ZONA 14: URB. TARAPACA, PROVINCIA DE CALLAO - CALLAO				1,665,833	5,081,925				
2223687	MEJORAMIENTO DE PISTAS Y VEREDAS EN EL CERCADO DEL CALLAO ZONA 9: CALLE PAZ SOLDAN, JR. ADOLFO KING, PASAJE RIOS, JR. DANIEL NIETO, JR. PICHINCHA Y JR. ALBERTO SECADA, CERCADO DEL CALLAO, PROVINCIA DE CALLAO - CALLAO					0				
2297114	MEJORAMIENTO DEL SERVICIO DE TRANSITABILIDAD EN LA ASOCIACION DE VIVIENDA LAS VIÑAS DE SURCO - OQUEENDO, PROVINCIA DE CALLAO - CALLAO					1,432,661	1,602,193	0	31,455	
2294002	MEJORAMIENTO DEL SERVICIO DE TRANSITABILIDAD EN LA ASOCIACION DE VIVIENDA LAS NAZARENAS - OQUEENDO, PROVINCIA DE CALLAO - CALLAO						1,056,897			
2300916	MEJORAMIENTO DEL SERVICIO DE TRANSITABILIDAD EN LA URB. JUAN INGUNZA VALDIVIA - VIPOL, PROVINCIA DE CALLAO - CALLAO						2,086,908	403,000		
2300966	MEJORAMIENTO DEL SERVICIO DE TRANSITABILIDAD EN EL PROGRAMA DE VIVIENDA LAS ORQUIDEAS DE OQUEENDO, PROVINCIA DE CALLAO - CALLAO						1,403,498	102,990	11,869	
2201187	MEJORAMIENTO DEL CAMPO DEPORTIVO RAFAEL SANDOVAL EN EL AA.HH. VCTOR GONZALES DE LA ZONA SUR CALLAO CERCADO, PROVINCIA DE CALLAO - CALLAO							9,538	6,034	
2221651	MEJORAMIENTO DEL SERVICIO DE TRANSITABILIDAD EN LA ZONA 11 DEL CERCADO CALLAO: JR. APURIMAC, JR. WASHINGTON, JR. MARCO POLO, JR. GUISE, JR. SALOOM, JR. COCHRANE Y CA. CONTRALMIRANTE VILLAR, PROVINCIA DE CALLAO - CALLAO							131,835		6,258,813
2223684	MEJORAMIENTO DEL SERVICIO DE TRANSITABILIDAD EN LA ZONA 10 DEL CERCADO CALLAO: JR. LORETO, JR. PICHINCHA, CA. PAZ SOLDAN, JR. RUIZ GALLO, JR. WASHINGTON, JR. MARCO POLO, JR. GUISE, JR. SALOOM, JR. COCHRANE, JR. AYACUCHO Y CA. CONTRALMIRANTE VILLAR							226,002	78,134	11,514,691
2330998	MEJORAMIENTO DEL SERVICIO DE TRANSITABILIDAD EN LA URB. LOS ALISOS DE OQUEENDO III ETAPA, PROVINCIA DE CALLAO - CALLAO							26,408	776,975	
2331217	MEJORAMIENTO DEL SERVICIO DE TRANSITABILIDAD EN LA URB. PROGRESIVA BAHIA BLANCA - OQUEENDO, PROVINCIA DE CALLAO - CALLAO							67,947	2,408,202	0
2332143	RECUPERACION DEL SERVICIO DE AGUA POTABLE Y ALCANTARILLADO EN LA AV. NUEVO AEROPUERTO EN EL CERCADO DEL CALLAO, PROVINCIA DE CALLAO - CALLAO							54,255		




INFORME DE EVALUACIÓN DE RESULTADOS DEL PDC REGIÓN CALLAO 2011-2021
**SEGÚN EJES, OBJETIVOS ESTRATÉGICOS, ESPECÍFICOS Y EJECUCIÓN
PRESUPUESTAL DE PROYECTOS DE INVERSIÓN**
Gerencia Regional de Planeamiento, Presupuesto y Acondicionamiento Territorial

Código Único de Inversiones	FUNCIÓN	EJECUCIÓN								
		2011	2012	2013	2014	2015	2016	2017	2018	2019
2332441	MEJORAMIENTO DEL SERVICIO DE TRANSITABILIDAD EN LA AV. NUEVO AEROPUERTO, PROVINCIA DE CALLAO - CALLAO							87,415	0	
2333061	MEJORAMIENTO DEL SERVICIO DE TRANSITABILIDAD EN LA ASOCIACION DE PROPIETARIOS DE LA URB. PALMA REAL-OQUEUNDO, PROVINCIA DE CALLAO - CALLAO							533,061	55,654	
2334394	MEJORAMIENTO DEL SERVICIO DE TRANSITABILIDAD EN EL PROGRAMA DE VIVIENDA LOS LAURELES-OQUEUNDO, PROVINCIA DE CALLAO - CALLAO							105,884	2,145,446	
2334771	MEJORAMIENTO DEL SERVICIO DE TRANSITABILIDAD EN EL AA.HH. RAMON CASTILLA, PROVINCIA DE CALLAO - CALLAO							0		
2338676	MEJORAMIENTO DEL SERVICIO DE TRANSITABILIDAD EN EL PROGRAMA DE VIVIENDA SAN BENITO DE PALERMO - OQUEUNDO, PROVINCIA DE CALLAO - CALLAO							1,034,808	795,614	
2340330	MEJORAMIENTO DEL SERVICIO DE TRANSITABILIDAD EN LA PROLONGACION DE LA AV. PERU, TRAMO AV. QUILCA - AV. TOMAS VALLE, PROVINCIA DE CALLAO - CALLAO							0		
2377307	REHABILITACION DE LA AV. ARGENTINA (TRAMO: CDRA 2 AV. ARGENTINA HASTA EL OVALO CENTENARIO), CERCADO DEL CALLAO, PROVINCIA CALLAO							1,552,213	1,205,749	
2377309	REHABILITACION DE PISTAS EN LA AV. ALEJANDRO BERTELLO (EX JAPON), TRAMO: AV. TOMAS VALLE - AV. CANTA CALLAO, CERCADO DEL CALLAO - PROVINCIA DEL CALLAO							1,071,308	53,730	
2377312	REHABILITACION DE PISTAS EN LA AV. BOCANEGRA (TRAMO: ELMER FAUCETT - LIMITE PROVINCIAL), CERCADO DEL CALLAO, PROVINCIA DEL CALLAO, CALLAO							99,235	0	
2377316	REHABILITACION DE PISTAS EN LA AV. DOMINICOS (TRAMO: AV. BOCANEGRA - LIMITE PROVINCIAL), CERCADO DEL CALLAO, PROVINCIA DEL CALLAO, CALLAO							0		
2377317	REHABILITACION DE PISTAS EN LA AV. REPUBLICA DE PANAMA (TRAMO: AV. ARGENTINA - AV. SAENZ PEÑA), CERCADO DEL CALLAO, PROVINCIA DEL CALLAO							376,977	21,535	
2377320	REHABILITACION DE PISTAS EN LA AV. TUPAC AMARUC (TRAMO: PSJ. EL SOL - AV. NUEVO AEROPUERTO), CERCADO DEL CALLAO, PROVINCIA DEL CALLAO							228,008	9,997	
2353420	MEJORAMIENTO DEL SERVICIO DE TRANSITABILIDAD EN LA URBANIZACION LOS ALISOS DE OQUEUNDO II ETAPA, PROVINCIA DE CALLAO - CALLAO								590,774	
2387853	REPARACION DE PISTA; EN EL(LA) AV. CIRCUNVALACION (TRAMO AV. TUPAC AMARUC - AV. MORALES DUAREZ), DISTRITO DE CALLAO, PROVINCIA CALLAO, DEPARTAMENTO CALLAO								357,279	0
2387880	REPARACION DE PISTA; EN EL(LA) JIRON SUPE, DISTRITO DE CALLAO, PROVINCIA CALLAO, DEPARTAMENTO CALLAO								838,308	
2387887	REPARACION DE PISTA; EN EL(LA) AV. MARISCAL RAMON								515,244	0





GOBIERNO
REGIONAL
CALLAO


INFORME DE EVALUACIÓN DE RESULTADOS DEL PDC REGIÓN CALLAO 2011-2021

**SEGÚN EJES, OBJETIVOS ESTRATÉGICOS, ESPECÍFICOS Y EJECUCIÓN
PRESUPUESTAL DE PROYECTOS DE INVERSIÓN**

Gerencia Regional de Planeamiento, Presupuesto y Acondicionamiento Territorial

Código Único de Inversión	FUNCIÓN	EJECUCIÓN									
		2011	2012	2013	2014	2015	2016	2017	2018	2019	
	CASTILLA (TRAMO AV. ENRIQUE MEIGSS - AV. DE LA ALAMEDA) DISTRITO DE CALLAO, PROVINCIA CALLAO, DEPARTAMENTO CALLAO										
2387894	REPARACION DE PISTA; EN EL(LA) JR. CHOTA (TRAMO AV. NESTOR GAMBETTA - AV. MORALES DUAREZ), DISTRITO DE CALLAO, PROVINCIA CALLAO, DEPARTAMENTO CALLAO								598,385	0	
2390182	REPARACION DE PISTA; EN EL(LA) PASAJE EL SOL (TRAMO AV. TUPAC AMARUC - AV. ARGENTINA), DISTRITO DE CALLAO, PROVINCIA CALLAO, DEPARTAMENTO CALLAO								188,998	0	
2412412	MEJORAMIENTO DEL SERVICIO DE TRANSITABILIDAD EN LA URB. PROGRESIVA LAS ORQUIDEAS DE OQUENDO II ETAPA - DISTRITO DE CALLAO - PROVINCIA DE CALLAO - DEPARTAMENTO DE CALLAO								35,237	0	
2412413	MEJORAMIENTO DEL SERVICIO DE TRANSITABILIDAD EN LA URB. PROGRESIVA LOS PORTALES DEL REY - OQUENDO - DISTRITO DE CALLAO - PROVINCIA DE CALLAO - DEPARTAMENTO DE CALLAO								3,370,289		
2421550	REPARACION DE PISTA; EN EL(LA) JR. COLON (TRAMO AV. 2 DE MAYO - JR. VIGIL), DISTRITO DE CALLAO, PROVINCIA CALLAO, DEPARTAMENTO CALLAO								1,120,110		
2421554	REPARACION DE PISTA; EN EL(LA) AV. JOSE CARLOS MARIATEGUI (TRAMO AV. NUEVO AEROPUERTO - AV. CIRCUNVALACION), DISTRITO DE CALLAO, PROVINCIA CALLAO, DEPARTAMENTO CALLAO								254,372		
2421836	REPARACION DE PISTA; EN EL(LA) JR. ADOLFO KING (TRAMO AV. SAENZ PEÑA - AV. AGUSTIN GAMARRA), DISTRITO DE CALLAO, PROVINCIA CALLAO, DEPARTAMENTO CALLAO								383,221		
2421837	REPARACION DE PISTA; EN EL(LA) JR. FAZ SOLDAN (TRAMO AV. SAENZ PEÑA - AV. MIGUEL GRAU), DISTRITO DE CALLAO, PROVINCIA CALLAO, DEPARTAMENTO CALLAO								343,879	0	
2421838	REPARACION DE PISTA; EN EL(LA) JR. DANIEL NIETO (TRAMO AV. SAENZ PEÑA - AV. AGUSTIN GAMARRA), DISTRITO DE CALLAO, PROVINCIA CALLAO, DEPARTAMENTO CALLAO								222,996		
2427088	REPARACION DE PISTA; EN EL(LA) AV. ELMER FAUCETT (TRAMO AV. MORALES DUAREZ - AV. VENEZUELA), DISTRITO DE CALLAO, PROVINCIA CALLAO, DEPARTAMENTO CALLAO								0		
2427089	REPARACION DE PISTA; EN EL(LA) AV. LA PAZ (TRAMO AV. SANTA ROSA - LIMITE PROVINCIAL), DISTRITO DE LA PERLA, PROVINCIA CALLAO, DEPARTAMENTO CALLAO								666,232		
2387610	MEJORAMIENTO DE LA VIA AUXILIAR DE LA AV. NESTOR GAMBETTA DESDE LA CUADRA 54 A LA 65 (0.88 KM), DIRECCION NORTE - SUR, EN CERCAO CALLAO, PROVINCIA DE CALLAO-CALLAO CENTRO POBLADO DE CALLAO - DISTRITO DE CALLAO - PROVINCIA DE CALLAO - REGION CALLAO									0	



 GOBIERNO REGIONAL CALLAO	INFORME DE EVALUACIÓN DE RESULTADOS DEL PDC REGIÓN CALLAO 2011-2021
	SEGÚN EJES, OBJETIVOS ESTRATÉGICOS, ESPECÍFICOS Y EJECUCIÓN PRESUPUESTAL DE PROYECTOS DE INVERSIÓN
	Gerencia Regional de Planeamiento, Presupuesto y Acondicionamiento Territorial

Código Único de Inversiones	FUNCIÓN	EJECUCIÓN								
		2011	2012	2013	2014	2015	2016	2017	2018	2019
2445422	REPARACION DE PISTAS; EN EL(LA) TRANSITABILIDAD VEHICULAR EN LA AV. VENEZUELA DISTRITO DE BELLAVISTA, PROVINCIA CONSTITUCIONAL DEL CALLAO, DEPARTAMENTO CALLAO									381,677
2445443	REPARACION DE PISTAS; EN EL(LA) TRANSITABILIDAD VEHICULAR EN LA AV. ALFREDO PALACIOS DISTRITO DE CALLAO, PROVINCIA CONSTITUCIONAL DEL CALLAO, DEPARTAMENTO CALLAO									392,905
2445446	REPARACION DE PISTAS; EN EL(LA) TRANSITABILIDAD VEHICULAR AV. QUILCA DISTRITO DE CALLAO, PROVINCIA CONSTITUCIONAL DEL CALLAO, DEPARTAMENTO CALLAO									394,687
2445449	REPARACION DE PISTAS; EN EL(LA) PAVIMENTACION VEHICULAR AV. ELMER FAUCETT DISTRITO DE CALLAO, PROVINCIA CONSTITUCIONAL DEL CALLAO, DEPARTAMENTO CALLAO									392,355
2445457	REPARACION DE PISTAS; EN EL(LA) TRANSITABILIDAD VEHICULAR EN LA AV. PERU DISTRITO DE CALLAO, PROVINCIA CONSTITUCIONAL DEL CALLAO, DEPARTAMENTO CALLAO									399,585
2445458	REPARACION DE PISTAS; EN EL(LA) TRANSITABILIDAD VEHICULAR EN LA AV. COLONIAL DISTRITO DE CALLAO, PROVINCIA CONSTITUCIONAL DEL CALLAO, DEPARTAMENTO CALLAO									393,011
2445461	REPARACION DE PISTAS; EN EL(LA) TRANSITABILIDAD VEHICULAR AV. JOSE GALVEZ DISTRITO DE CALLAO, PROVINCIA CONSTITUCIONAL DEL CALLAO, DEPARTAMENTO CALLAO									393,445
2445462	REPARACION DE PISTAS; EN EL(LA) TRANSITABILIDAD VEHICULAR EN LA AV. GUARDIA CHALACA DISTRITO DE CALLAO, PROVINCIA CONSTITUCIONAL DEL CALLAO, DEPARTAMENTO CALLAO									394,634
2445484	REPARACION DE PISTAS; EN EL(LA) TRANSITABILIDAD VEHICULAR EN LAS VIAS DE ACCESO A LA COSTANERA EN EL JR. ARICA Y PSJ. NAZCA DISTRITO DE CALLAO, PROVINCIA CONSTITUCIONAL DEL CALLAO, DEPARTAMENTO CALLAO									391,123
2445486	REPARACION DE PISTAS; EN EL(LA) TRANSITABILIDAD VEHICULAR AV MIGUEL GRAU A NIVEL DE BACHEO DISTRITO DE CALLAO, PROVINCIA CONSTITUCIONAL DEL CALLAO, DEPARTAMENTO CALLAO									389,619
2461101	RENOVACION DE ADOQUINES; ADQUISICION DE ALUMBRADO DE LA VIA PUBLICA Y MODULADORES; EN EL(LA) MUNICIPALIDAD PROVINCIAL DEL CALLAO BOULEVARD DEL MERCADO CENTRAL DEL CALLAO DISTRITO DE CALLAO, PROVINCIA CONSTITUCIONAL DEL CALLAO, DEPARTAMENTO CALLAO									24,000
	MEDIO AMBIENTE									
2102229	MEJORAMIENTO AMBIENTAL DE ESPACIOS PUBLICOS EN ZONA COSTERA AA.HH. DANIEL ALCIDES CARRION, FCO.	0								




INFORME DE EVALUACIÓN DE RESULTADOS DEL PDC REGIÓN CALLAO 2011-2021
SEGÚN EJES, OBJETIVOS ESTRATÉGICOS, ESPECÍFICOS Y EJECUCIÓN PRESUPUESTAL DE PROYECTOS DE INVERSIÓN
Gerencia Regional de Planeamiento, Presupuesto y Acondicionamiento Territorial

Código Único de Inversiones	FUNCIÓN	EJECUCIÓN								
		2011	2012	2013	2014	2015	2016	2017	2018	2019
	BOLOGNESI, TWINZA, SARITA COLONIA, JUAN PABLO II Y VILLA MERCEDES, PROVINCIA DE CALLAO - CALLAO									
2148274	MEJORAMIENTO Y FOTALECIMIENTO DEL SISTEMA DE LIMPIEZA PUBLICA EN EL CALLAO, PROVINCIA DE CALLAO - CALLAO	0	0	0						
2155932	MEJORAMIENTO ARQUITECTONICO Y VIAL DEL BOULEVARD SANTA MARINA SUR, POR REMEDIACION DE SUELOS, PROVINCIA DE CALLAO - CALLAO		0							70,200
2163584	REHABILITACION DEL PARQUE N 2 URBANIZACION SANTA ROSA, PROVINCIA DE CALLAO - CALLAO		60,562	1,088,198				8,599		
2163586	REHABILITACION DEL PARQUE 30 DE AGOSTO, PROVINCIA DE CALLAO - CALLAO		60,562	972,665			12,779			
2163587	REHABILITACION DEL PARQUE FERNANDO BELAUNDE TERRY, PROVINCIA DE CALLAO - CALLAO		60,562	854,578						
2188213	MEJORAMIENTO DEL SERVICIO DE RIEGO POR CISTERNA, PODA Y CORTE DE CESPED CERCADO CALLAO, PROVINCIA DE CALLAO				0	3,764,239	230,844	4,855,838		
2189888	MEJORAMIENTO DE LAS BERMAS CENTRALES DE LAS AVENIDAS EL EMISOR Y VICTOR RAUL HAYA DE LA TORRE EN EL AA.HH SARITA COLONIA DEL CERCADO CALLAO, PROVINCIA DE CALLAO - CALLAO				11,914			0		15,000
2189889	MEJORAMIENTO DEL PARQUE ALFREDO VILLA DEL AA.HH. MARQUEZ - CERCADO CALLAO, PROVINCIA DE CALLAO - CALLAO				872			0		
2189891	MEJORAMIENTO DEL PARQUE P1, P2, P3 DEL AA.HH. OGUENDO - CALLAO CERCADO, PROVINCIA DE CALLAO - CALLAO				6,867			0	0	
2189892	MEJORAMIENTO DEL PARQUE LAS AMERICAS DEL AA.HH. OGUENDO CALLAO CERCADO, PROVINCIA DE CALLAO - CALLAO				10,921					
2189893	MEJORAMIENTO DEL PARQUE 3 DE ENERO URB. RAMON CASTILLA - CALLAO CERCADO, PROVINCIA DE CALLAO - CALLAO				13,009			0		
2189894	MEJORAMIENTO DEL PARQUE TWINZA DEL AA.HH TWINZA - CERCADO CALLAO, PROVINCIA DE CALLAO - CALLAO				2,396		124,352		2,388	
2189895	MEJORAMIENTO DEL PARQUE FRANCISCO BOLOGNESI DEL AA. HH FRANCISCO BOLOGNESI DEL - CERCADO CALLAO, PROVINCIA DE CALLAO - CALLAO				2,178		110,147		1,483	
2190054	MEJORAMIENTO DEL PARQUE TODOS UNIDOS EN EL AA. HH. TODOS UNIDOS - CERCADO CALLAO, PROVINCIA DE CALLAO - CALLAO				1,469			0		
2189896	MEJORAMIENTO DEL VIVERO MUNICIPAL DEL CALLAO CERCADO, PROVINCIA DE CALLAO - CALLAO					0				
2236163	MEJORAMIENTO DE LA PLAZA CIVICA CASANAVE, PROVINCIA DE CALLAO - CALLAO					285,136	5,929,599	153,119		
2283732	MEJORAMIENTO DEL SERVICIO DE RECREACION EN EL PARQUE N 7 EN LA URB. LAS FRESAS - CALLAO, PROVINCIA DE CALLAO - CALLAO					0				
2313395	MEJORAMIENTO DEL PARQUE SANTA ROSA - URB LOS JAZMINES III ETAPA, CERCADO CALLAO, PROVINCIA DE							0		





INFORME DE EVALUACIÓN DE RESULTADOS DEL PDC REGIÓN CALLAO 2011-2021

SEGÚN EJES, OBJETIVOS ESTRATÉGICOS, ESPECÍFICOS Y EJECUCIÓN PRESUPUESTAL DE PROYECTOS DE INVERSIÓN

Gerencia Regional de Planeamiento, Presupuesto y Acondicionamiento Territorial

Código Único de Inversiones	FUNCIÓN	EJECUCIÓN									
		2011	2012	2013	2014	2015	2016	2017	2018	2019	
	CALLAO - CALLAO										
2316320	MEJORAMIENTO DEL PARQUE MUJICA GALLO - OQUENDO, CERCADO CALLAO, PROVINCIA DE CALLAO - CALLAO							0			
2333442	CREACION DEL PARQUE N° 01 EN LA ASOCIACION DE VIVIENDA RESIDENCIAL LAS NAZARENAS DE OQUENDO, PROVINCIA DE CALLAO - CALLAO							10,464		0	
2201186	MEJORAMIENTO DE LOS PARQUES VICTOR GONZALES EN EL AA.HH. VICTOR GONZALES Y LA AMISTAD EN EL BARRIO FISCAL N° 5 DE LA ZONA SUR CALLAO CERCADO, PROVINCIA DE CALLAO - CALLAO								0		
	SANEAMIENTO										
2260816	RECUPERACION DEL SERVICIO DE AGUA POTABLE Y ALCANTARILLADO EN LA AV. 2 DE MAYO, PROVINCIA DE CALLAO - CALLAO					3,150,211					
2318263	RECUPERACION DEL SERVICIO DE AGUA POTABLE Y ALCANTARILLADO EN LA ZONA 15 DEL CERCADO CALLAO URB. PEDRO RUIZ GALLO, PROVINCIA DE CALLAO - CALLAO						84,230	3,681,845	281,607		
2318253	RECUPERACION DEL SERVICIO DE AGUA POTABLE Y ALCANTARILLADO EN LA ZONA 11 DEL CERCADO CALLAO: JR. APURIMAC, JR. WASHINGTON, JR. MARCO POLO, JR. GUISE, JR. SALOOM, JR. COCHRANE Y CA. CONTRALMIRANTE VILLAR, PROVINCIA DE CALLAO - CALLAO							91,063	0	3,567,817	
2345526	RECUPERACION DEL SERVICIO DE AGUA POTABLE Y ALCANTARILLADO EN EL AA.HH. RAMON CASTILLA, PROVINCIA DE CALLAO - CALLAO							0			
2332143	RECUPERACION DEL SERVICIO DE AGUA POTABLE Y ALCANTARILLADO EN LA AV. NUEVO AEROPUERTO EN EL CERCADO DEL CALLAO, PROVINCIA DE CALLAO - CALLAO								0		
2404544	MEJORAMIENTO DEL SERVICIO DE AGUA POTABLE Y ALCANTARILLADO EN LA ZONA 10 DEL CERCADO CALLAO: JIRON LORETO, PICHINCHA, CA. PAZ SOLDAN, RUIZ GALLO, WASHINGTON, MARCO POLO, GUISE, SALOOM, COCHRANE, CA. CONTRALMIRANTE VILLAR, AYACUCHO Y ARICA, DISTRITO								66,899	2,322,808	
	VIVIENDA Y DESARROLLO URBANO										
2123625	CONSTRUCCION PARQUE TEMATICO ESPACIAL, AV. FAUCETT Y MORALES DUARES CALLAO, PROVINCIA DE CALLAO - CALLAO	356,503	181,687								
2148544	AMPLIACION DEL NIVEL SUPERIOR EN LOS CUARTELES SAN CRISTOBAL, SAN FORTUNATO Y SAN AGUSTIN, EN EL CAMPOSANTO BAQUIJANO I CALLAO, PROVINCIA DE CALLAO - CALLAO	39,794	731,501								
2137242	CONSTRUCCION DE MURO DE CONTENCIÓN EN EL JARDIN 37 AA.HH. AVIMAPA - PACHACUTEC, DISTRITO DE VENTANILLA - CALLAO - CALLAO	-		0							
2155334	CONSTRUCCION MUROS DE CONTENCIÓN MZNAS M,N,O Y Z DEL AA.HH. CUEVA LOS	-		0							





GOBIERNO
REGIONAL
CALLAO

INFORME DE EVALUACIÓN DE RESULTADOS DEL PDC REGIÓN CALLAO 2011-2021

SEGÚN EJES, OBJETIVOS ESTRATÉGICOS, ESPECÍFICOS Y EJECUCIÓN
PRESUPUESTAL DE PROYECTOS DE INVERSIÓN

Gerencia Regional de Planeamiento, Presupuesto y Acondicionamiento Territorial


Código Único de Inversiones	FUNCIÓN	EJECUCIÓN								
		2011	2012	2013	2014	2015	2016	2017	2018	2019
	TALLOS, PACHACUTEC, DISTRITO DE VENTANILLA, PROVINCIA DE CALLAO - CALLAO									
2155335	CONSTRUCCION MUROS DE CONTENCIÓN DE LAS MZNAS O,N,M Y S DEL AAHH HEROES DEL CENEPA, DISTRITO DE VENTANILLA, PROVINCIA DE CALLAO - CALLAO	-		0						
2155336	CONSTRUCCION MUROS DE CONTENCIÓN I,J,K Y L DEL AAHH 31 DE DICIEMBRE, PACHACUTEC, DISTRITO DE VENTANILLA, PROVINCIA DE CALLAO - CALLAO	-		0						
2155433	CONSTRUCCION DE MUROS DE CONTENCIÓN EN EL AAHH. SAN CARLOS - PACHACUTEC DISTRITO DE VENTANILLA, PROVINCIA DE CALLAO - CALLAO	-		0						
2155434	CONSTRUCCION MUROS DE CONTENCIÓN - MZNAS S, J, N, M, DEL AAHH JOSE MARIA ARGUEDAS, PACHACUTEC, DISTRITO DE VENTANILLA, PROVINCIA DE CALLAO - CALLAO, PROVINCIA DE CALLAO - CALLAO	-		0						
2155435	CONSTRUCCION DE MUROS DE CONTENCIÓN MZNAS D,E, F, F1, Y F2 DEL AAHH EL MIRADOR, PACHACUTEC, DISTRITO DE VENTANILLA, PROVINCIA DE CALLAO - CALLAO	-		0						
2155436	CONSTRUCCION MUROS DE CONTENCIÓN J,P Y Q DEL AAHH LAS CASUARINAS, PACHACUTEC, DISTRITO DE VENTANILLA, PROVINCIA DE CALLAO - CALLAO	-		0						
2156378	CONSTRUCCION MUROS DE CONTENCIÓN MZNAS G1 Y F1 DEL AAHH HIROSHIMA, PACHACUTEC, DISTRITO DE VENTANILLA, PROVINCIA DE CALLAO - CALLAO	-		0						
2167212	CONSTRUCCION E IMPLEMENTACION DE PARQUE INFANTIL EN EL A.H. SANTA ROSA DE PACHACUTEC MZ. O LT. 2 DISTRITO DE VENTANILLA, PROVINCIA DE CALLAO - CALLAO	-		0						
2167214	MEJORAMIENTO E IMPLEMENTACION DE GRASS ARTIFICIAL EN LOSA DEPORTIVA EN EL A.H. JUAN PABLO II - CALLAO, PROVINCIA DE CALLAO - CALLAO	-		0		204,553				
2203590	DE MURO DE CONTENCIÓN EN LA MZ. B, E, H, J, EN EL GRUPO RESIDENCIAL ENMANUEL DISTRITO DE VENTANILLA, PROVINCIA DE CALLAO - CALLAO	-		0						
2176235	MEJORAMIENTO E IMPLEMENTACION DE GRASS ARTIFICIAL EN LOSA DEPORTIVA EN EL ASENTAMIENTO HUMANO - MARISCAL RAMON CASTILLA - DISTRITO DE CALLAO, PROVINCIA DE CALLAO - CALLAO					0				
2352521	MEJORAMIENTO DEL BOULEVARD EN LA URB. SANTA MARINA NORTE - CERCADO CALLAO, PROVINCIA DE CALLAO - CALLAO							87,959	1,547,850	
2201165	MEJORAMIENTO DEL PARQUE FRAY MARTIN EN EL AAHH. FRAY MARTIN DE PORRES II Y EL PARQUE BARRIO FISCAL N° 2 EN EL BARRIO FISCAL N° II EN LA ZONA SUR CALLAO CERCADO, PROVINCIA DE CALLAO - CALLAO								2,426	




INFORME DE EVALUACIÓN DE RESULTADOS DEL PDC REGIÓN CALLAO 2011-2021
SEGÚN EJES, OBJETIVOS ESTRATÉGICOS, ESPECÍFICOS Y EJECUCIÓN PRESUPUESTAL DE PROYECTOS DE INVERSIÓN
Gerencia Regional de Planeamiento, Presupuesto y Acondicionamiento Territorial

Código Único de Inversiones	FUNCIÓN	EJECUCIÓN								
		2011	2012	2013	2014	2015	2016	2017	2018	2019
2443244	RENOVACION DE BERMAS; EN EL(LA) MUNICIPALIDAD PROVINCIAL DEL CALLAO EN LA BERMA CENTRAL AV LA MARINA, TRAMO AV LOS INSURGENTES-OVALO DISTRITO DE LA PERLA, PROVINCIA CONSTITUCIONAL DEL CALLAO, DEPARTAMENTO CALLAO									358,483
	SALUD									
2165391	AMPLIACION DE SERVICIO DE SALUD DE EMERGENCIA DE LA MUNICIPALIDAD PROVINCIAL DEL CALLAO, PROVINCIA DE CALLAO-CALLAO	-		32,765	3,351,545					
2161630	MEJORAMIENTO DEL CENTRO DE SALUD DE LA SOCIEDAD DE BENEFICENCIA PUBLICA DEL CALLAO UBICADO EN LA AV. 2 DE MAYO 278 - CALLAO, PROVINCIA DE CALLAO - CALLAO				0					
2221423	INSTALACION DEL SERVICIO DE PREVENCIÓN Y LUCHA CONTRA LAS DROGAS EN LA PROVINCIA CONSTITUCIONAL DEL CALLAO CALLAO CERCADO, PROVINCIA DE CALLAO - CALLAO				0					
2179202	AMPLIACION DE SERVICIOS ESPECIALIZADOS DE SALUD DE ATENCION MEDICA ITINERANTE CON ENFASIS EN LA DETECCION TEMPRANA DE LA TUBERCULOSIS Y EL VIH CALLAO, PROVINCIA DE CALLAO - CALLAO					0				
	CULTURA Y DEPORTE									
2148543	MEJORAMIENTO DEL COMPLEJO DEPORTIVO DANIEL CARPIO Y ACCESOS, PROVINCIA DE CALLAO - CALLAO	898,952								
2160991	AMPLIACION Y MEJORAMIENTO DEL CAMPO DEPORTIVO TELMO CARBAJO - DISTRITO DE BELLAVISTA, PROVINCIA DE CALLAO - CALLAO	-	98,440							
2155333	CONSTRUCCION MUROS DE CONTENCIÓN MZNAS F, I, Y1 Y K1 DEL AAHH LOS OLIVOS DE LA PAZ, PACHACUTEC, DISTRITO DE VENTANILLA, PROVINCIA DE CALLAO - CALLAO	-		0						
2155438	CONSTRUCCION DE LOZA DEPORTIVA CON MUROS DE CONTENCIÓN EN EL PARQUE N° 8 DEL A.H. LAS LOMAS, DISTRITO DE VENTANILLA, PROVINCIA DE CALLAO - CALLAO	-		0						
2167213	MEJORAMIENTO E IMPLEMENTACION DE GRASS ARTIFICIAL EN LOSA DEPORTIVA EN EL ASENTAMIENTO HUMANO BOCANEGRA-SECTOR I - DISTRITO DE CALLAO, PROVINCIA DE CALLAO - CALLAO	-		218,686						
2175980	MEJORAMIENTO DE LA INFRAESTRUCTURA DEPORTIVA DEL BARRIO DE CHUCUITO DEL CALLAO-PROV. CONSTITUCIONAL DEL CALLAO, PROVINCIA DE CALLAO - CALLAO	-		241,461						
2181295	MEJORAMIENTO DE LA INFRAESTRUCTURA DEPORTIVA DEL PARQUE JOSE OLAYA GAMBETTA ALTA, PROVINCIA DE CALLAO - CALLAO	-		347,347						




 GOBIERNO REGIONAL CALLAO	INFORME DE EVALUACIÓN DE RESULTADOS DEL PDC REGIÓN CALLAO 2011-2021
	SEGÚN EJES, OBJETIVOS ESTRATÉGICOS, ESPECÍFICOS Y EJECUCIÓN PRESUPUESTAL DE PROYECTOS DE INVERSIÓN
	Gerencia Regional de Planeamiento, Presupuesto y Acondicionamiento Territorial

Código Único de Inversiones	FUNCIÓN	EJECUCIÓN								
		2011	2012	2013	2014	2015	2016	2017	2018	2019
2155438	CONSTRUCCION DE LOZA DEPORTIVA CON MUROS, DE CONTENCIÓN EN EL PARQUE N° 8 DEL A.H. LAS LOMAS, DISTRITO DE VENTANILLA, PROVINCIA DE CALLAO - CALLAO	-			259,123					
2201187	MEJORAMIENTO DEL CAMPO DEPORTIVO RAFAEL SANDOVAL EN EL AA.HH. VCTOR GONZALES DE LA ZONA SUR CALLAO CERCADO, PROVINCIA DE CALLAO - CALLAO					0	225,527			
2248009	MEJORAMIENTO Y AMPLIACION DEL SERVICIO DEPORTIVO DEL COMPLEJO DEPORTIVO EN EL AA.HH. ALAN GARCIA PEREZ, PROVINCIA DE CALLAO - CALLAO					151,633	36,593			6,362,433
	PROTECCION SOCIAL									
2182277	MEJORAMIENTO DEL SERVICIO DE COMITE DE VASO DE LECHE EN LA JURISDICCION DE LA MUNICIPALIDAD DEL CALLAO, PROVINCIA DE CALLAO - CALLAO	-		12,960	630,742					
2306761	AMPLIACION Y MEJORAMIENTO DEL CEMENTERIO GENERAL DE BAQUIJANO, SECTOR MARILUZ Y ACCESO PRINCIPAL, PROVINCIA DE CALLAO - CALLAO						468,387	620,885	7,121,701	280,008
2327084	CREACION DE LA CASA DEL ADULTO MAYOR EN EL AA.HH. BOCANEGRA, SECTOR I, PROVINCIA DE CALLAO - CALLAO							0		3,755,064
	TOTAL	23,622,972	45,143,150	23,913,041	16,412,344	28,340,055	15,890,680	21,164,784	27,110,872	38,452,658

Fuente: Consulta Amigable- MEF Octubre 2020



	INFORME DE EVALUACIÓN DE RESULTADOS DEL PDC REGIÓN CALLAO 2011-2021
	SEGÚN EJES, OBJETIVOS ESTRATÉGICOS, ESPECÍFICOS Y EJECUCIÓN PRESUPUESTAL DE PROYECTOS DE INVERSIÓN
	Gerencia Regional de Planeamiento, Presupuesto y Acondicionamiento Territorial

Ejecución Presupuestal 2011-2019 por Gobiernos Locales

MUNICIPALIDAD DISTRITAL DE LA PERLA

Ejecución Presupuestal 2011-2019 por función

Valores Corrientes y/o nominales

AÑO	2011	2012	2013	2014	2015	2016	2017	2018	2019
03: PLANEAMIENTO, GESTIÓN Y RESERVA DE CONTINGENCIA	-	-	-	-	36,250	114,503	21,520	57,200	79,000
15: TRANSPORTE	626,741	14,628	3,966,762	6,421,702	0	-	0	16,500	3,449,889
17: AMBIENTE	-	-	-	-	19,734	748,237	335,700	743,339	57,201
19: VIVIENDA Y DESARROLLO URBANO	-	-	-	-	-	-	0	98,986	19,236
21: CULTURA Y DEPORTE	968,903	1,582,046	3,068,232	157,794	11,550	564,368	1,737,443	2,232,911	111,551
TOTAL	1,595,644	1,596,674	7,034,994	6,579,496	67,534	1,427,108	2,094,663	3,148,936	3,716,877


Fuente: Consulta Amigable- MEF octubre 2020

Análisis: Se observa en los Valores constantes y/o reales

Función: Planeamiento, Gestión y Reserva de Contingencia, para el año 2015 (39,949.19), año 2016 (121,810.89), año 2017 (22,269.08), año 2018 (58,421.79), año 2019 (79,000.00), lo cual evidencia una disminución con relación al ejercicio anterior en el año 2017, y a partir del 2018 muestra una tendencia creciente de la ejecución presupuestal en la ejecución de proyectos de inversión.

Función: Transporte, para el año 2011 (786,886.32), año 2012 (17,718.09), año 2013 (4,673,586.76), año 2014 (7,328,097.55), año 2018 (16,852.44), año 2019 (3,449,889.00), lo cual evidencia una disminución con relación al ejercicio anterior en el 2012 y el monto menor en la ejecución de proyectos de inversión en el año 2018.

Función: Medio Ambiente para el año 2011 (339,404), año 2012 (188,328), año 2013 (3,106,805), año 2014 (54,599), año 2015 (21,747.79), año 2016 (795,991.50), año 2017 (347,385.18), año 2018 (759,216.76) año 2019 (57,201.00), lo cual evidencia una disminución con relación al ejercicio anterior en los años 2017 y 2019.

 GOBIERNO REGIONAL CALLAO	INFORME DE EVALUACIÓN DE RESULTADOS DEL PDC REGIÓN CALLAO 2011-2021
	SEGÚN EJES, OBJETIVOS ESTRATÉGICOS, ESPECÍFICOS Y EJECUCIÓN PRESUPUESTAL DE PROYECTOS DE INVERSIÓN
	Gerencia Regional de Planeamiento, Presupuesto y Acondicionamiento Territorial

Función: Vivienda y Desarrollo Urbano, para el año 2018 (101,100.35), año 2019 (19,236.00), lo cual evidencia una tendencia decreciente.

Función: Cultura y Deporte, para el año 2011 (1,216,477.80), año 2012 (1,916,244.87), año 2013 (3,614,950.54), año 2014 (180,065.94), año 2015 (12,728.64), año 2016 (600,387.49), año 2017 (1,797,920.62), año 2018 (2,280,606.10) año 2019 (111,551.00) lo cual evidencia una disminución con relación al ejercicio anterior en los años 2014, 2015, 2019.


NOTA.- (-): Cabe precisar, en los años fiscales, que no se cuenta con datos, según función no se le asignó recursos, razón por la cual no se programaron proyectos de inversión.

Valores Constantes y/o reales

AÑO	2011	2012	2013	2014	2015	2016	2017	2018	2019
03: PLANEAMIENTO, GESTIÓN Y RESERVA DE CONTINGENCIA	-	-	-	-	39,949.19	121,810.89	22,289.08	58,421.79	79,000.00
15: TRANSPORTE	786,886.32	17,718.09	4,673,586.76	7,328,097.55	-	-	-	16,852.44	3,449,889.00
17: AMBIENTE	-	-	-	-	21,747.79	795,991.50	347,385.18	759,216.76	57,201.00
19: VIVIENDA Y DESARROLLO URBANO	-	-	-	-	-	-	-	101,100.35	19,236.00
21: CULTURA Y DEPORTE	1,216,477.80	1,916,244.87	3,614,950.54	180,065.94	12,728.64	600,387.49	1,797,920.62	2,280,606.10	111,551.00
TOTAL	2,003,364	1,933,963	8,268,537	7,508,163	74,426	1,518,190	2,167,575	3,216,197	3,716,877

Fuente: Consulta Amigable- MEF Octubre 2020/Gerencia Central de Estudios Económicos – Banco Central de Reserva del Perú



 Gobierno Regional Callao	INFORME DE EVALUACIÓN DE RESULTADOS DEL PDC REGIÓN CALLAO 2011-2021
	SEGÚN EJES, OBJETIVOS ESTRATÉGICOS, ESPECÍFICOS Y EJECUCIÓN PRESUPUESTAL DE PROYECTOS DE INVERSIÓN
	<i>Gerencia Regional de Planeamiento, Presupuesto y Acondicionamiento Territorial</i>

ÍNDICE DE PRECIOS AL CONSUMIDOR (Índice General)

Año	Año Base 2009= 100.00
2011	104.95
2012	108.79
2013	111.84
2014	115.47
2015	119.57
2016	123.86
2017	127.34
2018	129.01
2019	131.77

Fuente: Gerencia Central de Estudios Económicos - Banco Central de Reserva del Perú



03: PLANEAMIENTO, GESTION Y RESERVA DE CONTINGENCIA

Proyecto: Ejecución

Serie Monetaria

Comparación año 2019 a Transformación de Valores Corrientes a Valores Constantes aplicando el Índice deflactor año base 2009

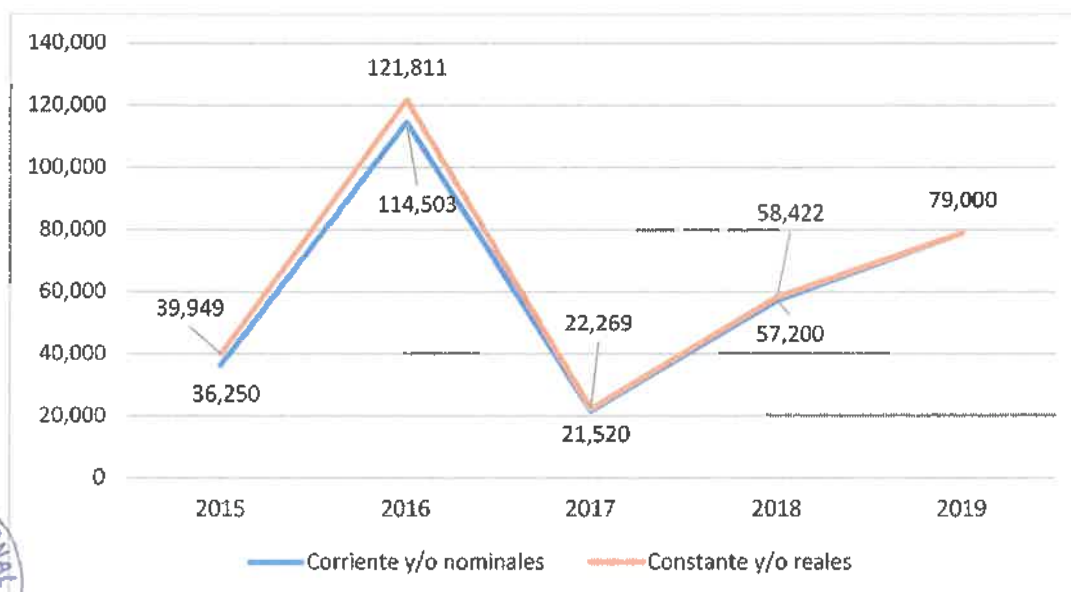
AÑO	CORRIENTE Y/O NOMINALES	AÑO BASE 2009= 100.00	CONSTANTE Y/O REALES
2011	-	104.95	-
2012	-	108.79	-
2013	-	111.84	-
2014	-	115.47	-
2015	36,250	119.57	39,949.19
2016	114,503	123.86	121,810.89
2017	21,520	127.34	22,269.08
2018	57,200	129.01	58,421.79
2019	79,000	131.77	79,000.00

Fuente: Gerencia Central de Estudios Económicos - Banco Central de Reserva del Perú

Elaboración: GRPPAT-OP



Gráfico N° 38: Planeamiento, Gestión y Reserva de Contingencia según Ejecución
Comparación año 2019 a Transformación de Valores Corrientes a Valores Constantes aplicando el Índice deflactor año base 2009



Fuente: Consulta Amigable- MEF octubre 2020/Gerencia Central de Estudios Económicos – BCRP
Elaboración: GRPPAT-OP

15: TRANSPORTE

Proyecto: Ejecución

Serie Monetaria

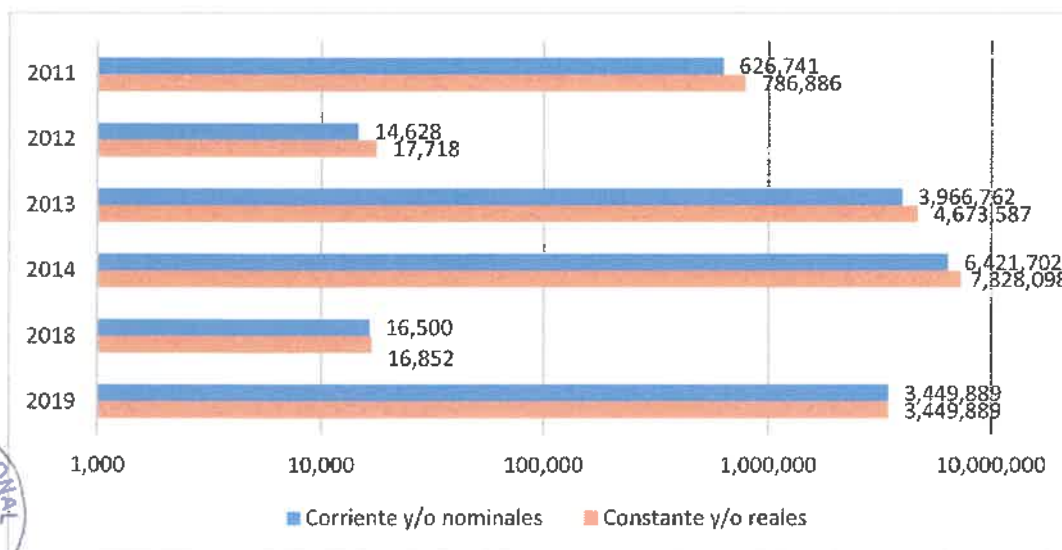
Comparación año 2019 a Transformación de Valores Corrientes a Valores Constantes aplicando el Índice deflactor año base 2009

AÑO	CORRIENTE Y/O NOMINALES	AÑO BASE 2009 = 100.00	CONSTANTE Y/O REALES
2011	626,741	104.95	786,886.32
2012	14,628	108.79	17,718.09
2013	3,966,762	111.84	4,673,586.76
2014	6,421,702	115.47	7,328,097.55
2015	0	119.57	0
2016	-	123.86	-
2017	0	127.34	0
2018	16,500	129.01	16,852.44
2019	3,449,889	131.77	3,449,889.00

Fuente: Gerencia Central de Estudios Económicos - Banco Central de Reserva del Perú
Elaboración: GRPPAT-OP


Gráfico N° 39: Transporte según Ejecución

Comparación año 2019 a Transformación de Valores Corrientes a Valores Constantes aplicando el Índice deflactor año base 2009



Fuente: Consulta Amigable- MEF octubre 2020/Gerencia Central de Estudios Económicos – BCRP

Elaboración: GRPPAT-OP

17: AMBIENTE

Proyecto: Ejecución

Serie Monetaria

Comparación año 2019 a Transformación de Valores Corrientes a Valores Constantes aplicando el Índice deflactor año base 2009

AÑO	CORRIENTE Y/O NOMINALES	AÑO BASE 2009 =100.00	CONSTANTE Y/O REALES
2011	-	104.95	-
2012	-	108.79	-
2013	-	111.84	-
2014	-	115.47	-
2015	19,734	119.57	21,747.79
2016	748,237	123.86	795,991.50
2017	335,700	127.34	347,385.18
2018	743,339	129.01	759,216.76
2019	57,201	131.77	57,201.00

Fuente: Gerencia Central de Estudios Económicos - Banco Central de Reserva del Perú

Elaboración GRPPAT-OP


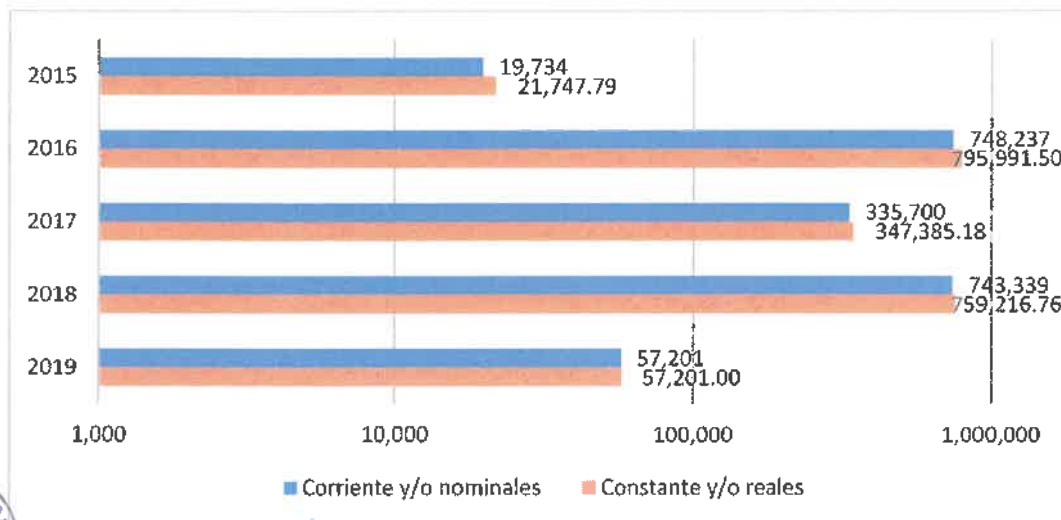
	INFORME DE EVALUACIÓN DE RESULTADOS DEL PDC REGIÓN CALLAO 2011-2021
	SEGÚN EJES, OBJETIVOS ESTRATÉGICOS, ESPECÍFICOS Y EJECUCIÓN PRESUPUESTAL DE PROYECTOS DE INVERSIÓN
	Gerencia Regional de Planeamiento, Presupuesto y Acondicionamiento Territorial

Gráfico N° 40: Ambiente según Ejecución

Comparación año 2019 a Transformación de Valores Corrientes a Valores Constantes aplicando el Índice deflactor año base 2009



Fuente: Consulta Amigable- MEF octubre 2020/Gerencia Central de Estudios Económicos – BCRP
Elaboración: GRPPAT-OP

19: VIVIENDA Y DESARROLLO URBANO

Proyecto: Ejecución

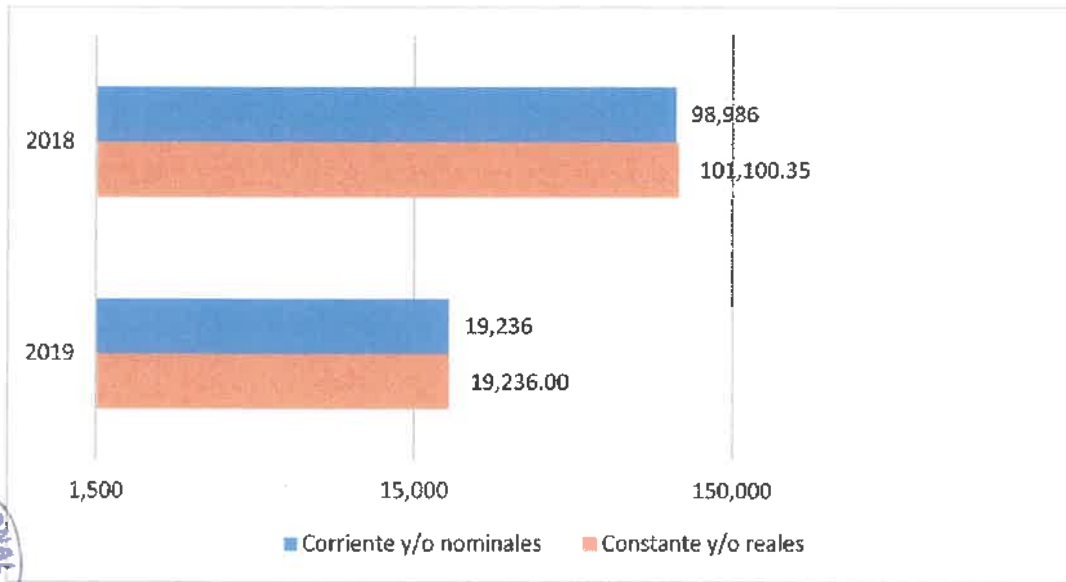
Serie Monetaria

Comparación año 2019 a Transformación de Valores Corrientes a Valores Constantes aplicando el Índice deflactor año base 2009

AÑO	CORRIENTE Y/O NOMINALES	AÑO BASE 2009 = 100.00	CONSTANTE Y/O REALES
2011	-	104.95	-
2012	-	108.79	-
2013	-	111.84	-
2014	-	115.47	-
2015	-	119.57	-
2016	-	123.86	-
2017	0	127.34	0
2018	98,986	129.01	101,100.35
2019	19,236	131.77	19,236.00

Fuente: Gerencia Central de Estudios Económicos - Banco Central de Reserva del Perú
Elaboración: GRPPAT-OP

Gráfico N° 41: Vivienda y Desarrollo Urbano según Ejecución
 Comparación año 2019 a Transformación de Valores Corrientes a Valores Constantes aplicando el Índice deflactor año base 2009



Fuente: Consulta Amigable- MEF octubre 2020/Gerencia Central de Estudios Económicos – BCRP
 Elaboración: GRPPAT-OP

21: CULTURA Y DEPORTE

Proyecto: Ejecución

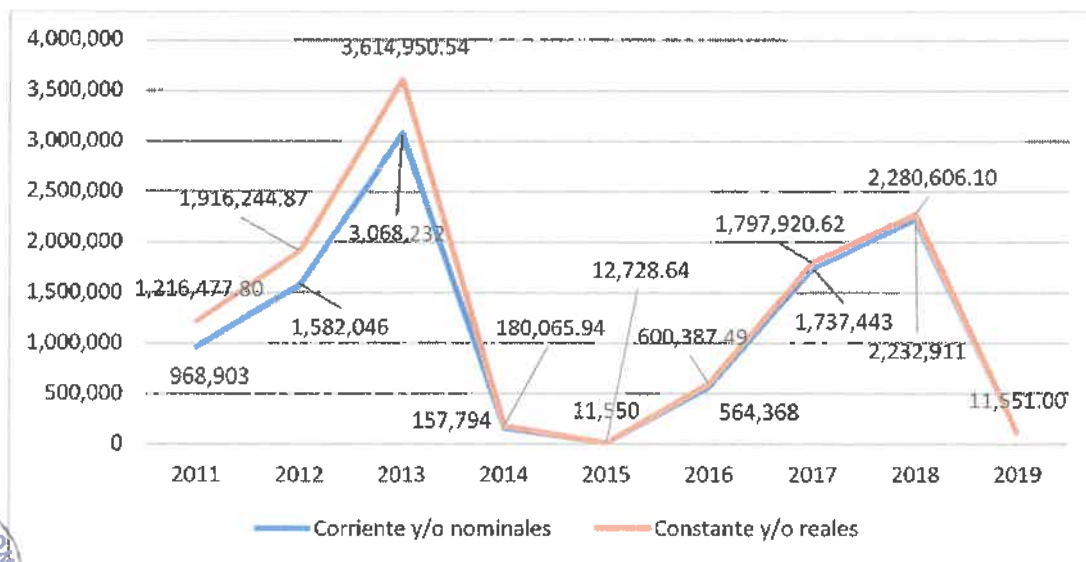
Serie Monetaria

Comparación año 2019 a Transformación de Valores Corrientes a Valores Constantes aplicando el Índice deflactor año base 2009

AÑO	CORRIENTE Y/O NOMINALES	AÑO BASE 2009 = 100.00	CONSTANTE Y/O REALES
2011	968,903	104.95	1,216,477.80
2012	1,582,046	108.79	1,916,244.87
2013	3,068,232	111.84	3,614,950.54
2014	157,794	115.47	180,065.94
2015	11,550	119.57	12,728.64
2016	564,368	123.86	600,387.49
2017	1,737,443	127.34	1,797,920.62
2018	2,232,911	129.01	2,280,606.10
2019	111,551	131.77	111,551.00

Fuente: Gerencia Central de Estudios Económicos - Banco Central de Reserva del Perú
 Elaboración: GRPPAT-OP

Gráfico N° 42: Cultura y Deporte según Ejecución
 Comparación año 2019 a Transformación de Valores Corrientes a Valores Constantes aplicando el Índice deflactor año base 2009



Fuente: Consulta Amigable- MEF octubre 2020/Gerencia Central de Estudios Económicos – BCRP
 Elaboración: GRPPAT-OP

Ejecución Presupuestal 2011-2019 por función según proyectos de inversión pública

NOMBRE DE PROYECTOS PERIODO 2011-2019

Constante y/o reales

Código Único de Inversiones	Función	Ejecución									
		2011	2012	2013	2014	2015	2016	2017	2018	2019	
	PLANEAMIENTO, GESTION Y RESERVA DE CONTINGENCIA										
2001621	ESTUDIOS DE PRE-INVERSION					39,948	121,811	22,269	58,422	79,000	
	TRANSPORTE										
2013273	REHABILITACION DE VIAS URBANAS	0	0								
2054691	REHABILITACION OBRAS MENORES URGENTES LOCALIDAD LA PERLA, DISTRITO DE LA PERLA - PROV. CALLAO - CALLAO PROVINCIA CONSTITUCIONAL	786,886									
2209958	MEJORAMIENTO Y OBRAS MENORES URGENTES 2012 CERCADO, DISTRITO DE LA PERLA - CALLAO - CALLA		17,718	217,293	933,567						
2105264	REHABILITACION DE LA AV. VICTOR RAUL HAYA DE LATORRE ENTRE AV. PACIFICO - ELIAS CHUNGA ZAPATA LA PERLA, DISTRITO DE LA PERLA - CALLAO - CALLAO			0							
2105298	REHABILITACION DE LAS CALLES HUASCAR 11 Y 12, ATAHUALPA 11 Y 12, TARATA 4, 5 Y 6, Y ARICA 4, 5 Y 6 LA PERLA, DISTRITO DE LA PERLA - CALLAO - CALLAO			1,258,398	185,034						
2182985	REHABILITACION DE LA CALLE JUAN JOSE PARDO CUADRAS 1, 2, 3, 4, 5 Y CALLE GRITO DE HUAYRA CUADRAS 1, 2, 3, 4, 5 LA PERLA ALTA, DISTRITO DE LA PERLA - CALLAO - CALLAO			0							
2212076	MEJORAMIENTO DE LAS CALLES UNION 6-7-8-9-10, OLAYA 12, MARISCAL CASTILLA 3, DOS DE MAYO			3,197,895	205,854						



GOBIERNO REGIONAL CALLAO


INFORME DE EVALUACIÓN DE RESULTADOS DEL PDC REGIÓN CALLAO 2011-2021

SEGÚN EJES, OBJETIVOS ESTRATÉGICOS, ESPECÍFICOS Y EJECUCIÓN PRESUPUESTAL DE PROYECTOS DE INVERSIÓN

Gerencia Regional de Planeamiento, Presupuesto y Acondicionamiento Territorial

	1-2-3, LINCOLN 2, MONTEVIDEO 2, ARTIGAS 2, PEDRO II 2, AZAPA 2, TARATA 1-2, MORRO DE ARICA 1-2-3-4, ARICA 2-3-4 CERCADO, DISTRITO DE LA PERLA - CALLAO - CALLAO										
2019373	RECONSTRUCCIÓN DE VIAS URBANAS				0	0					
2182985	REHABILITACION DE LA CALLE JUAN JOSE PARDO CUADRAS 1, 2, 3, 4, 5 Y CALLE GRITO DE HUAURA CUADRAS 1, 2, 3, 4, 5 LA PERLA ALTA, DISTRITO DE LA PERLA - CALLAO - CALLAO				1,585,978						
2200915	REHABILITACION DE PISTAS Y VEREDAS URB. CHACRA ALTA, LOS ESTIBADORES, SAN FERNANDO, EL PORTAL, CHICLIN - CHEPEN, LA PERLA, SANTA LUISA II, GERMAN ASTETE, BENJAMIN DOIG LOSSIO, AA.HH. VILLA SARITA, APV. SERVIDORES MUNICIPALES DE SAN MIGUEL				2,647,967						
2201971	REHABILITACION DE PISTAS EN DIVERSAS CALLES URB. SMA, BATA Y COOPERATIVA SERVIDORES MUNICIPALES DE SAN MIGUEL, DISTRITO DE LA PERLA - CALLAO - CALLAO				1,769,699						
2001621	ESTUDIOS DE PRE-INVERSION								0		
2011477	MEJORAMIENTO DE VIAS URBANAS								0		
2282133	MEJORAMIENTO DE LAS CALLES ELIAS CHUNGA ZAPATA, ABRAHAM VALDELOMAR CDRA 01, MARIANO MELGAR CDRA 02, ARGUEDAS CDRA 01, IGNACIO MERINO CDRA 01, FELIPE PINGLO ALVA CDRA 01 Y 02, CARLOS SACO CDRA 01 Y 02 APV SERVIDORES MUNICIPALES DE SAN MIGUEL, URB BEN									8,426	
2282764	MEJORAMIENTO DE LAS CALLES HUASCAR 1-2-3-4-5-6, ATAHUALPA 3-4-5-6, CAHUIDE 4-5-6-7, 8 DE OCTUBRE 1, CACERES 1, 7 DE JUNIO 1, VICTOR FAJARDO 11-12, MIGUEL GRAU 10-11-12, ALFONSO UGARTE 9-10-11-12, ZARUMILLA 3-4-5-6, WASHINGTON 2-3-4-5-6, BELISARIO SUA									8,426	3,429,889
2008302	CONSTRUCCION DE VIAS URBANAS										0
2436325	REPARACION DE PISTAS; EN EL(LA) MUNICIPALIDAD DISTRITAL DE LA PERLA URB. CESAR VALLEJO DISTRITO DE LA PERLA, PROVINCIA CALLAO, DEPARTAMENTO CALLAO										20,000
2436333	RENOVACION DE PISTA; EN EL(LA) MUNICIPALIDAD DISTRITAL DE LA PERLA URB. SAN FERNANDO DISTRITO DE LA PERLA, PROVINCIA CALLAO, DEPARTAMENTO CALLAO										0
2466629	MEJORAMIENTO DE LA TRANSITABILIDAD VIAL AV. CALLAO DESDE LA CDRA 1 A LA CDRA 7 LA PERLA DEL DISTRITO DE LA PERLA - PROVINCIA DE CALLAO - DEPARTAMENTO DE CALLAO										0
	AMBIENTE										
2278379	MEJORAMIENTO DEL PARQUE MANUEL RAYGADA LA PERLA CALLAO, DISTRITO DE LA PERLA - CALLAO - CALLAO				9,074	315,422		4,346		0	
2279755	MEJORAMIENTO DEL PARQUE MACARENA, DISTRITO DE LA PERLA - CALLAO - CALLAO				12,674	480,559		6,724		0	
2001621	ESTUDIOS DE PRE-INVERSION							37,606			
2337737	MEJORAMIENTO DEL PARQUE EL LIBRO Y EL CUENTO EN LA URB. ALTAMAR III, DISTRITO DE LA PERLA - CALLAO - CALLAO							275,678		1,148	0
2339120	MEJORAMIENTO DEL PARQUE 9 DE DICIEMBRE EN LA URB. ALTAMAR II ETAPA, DISTRITO DE LA PERLA - CALLAO - CALLAO							11,716		370,580	
2339154	MEJORAMIENTO DEL PARQUE TUPAC AMARU EN LA URB. ALTAMAR I ETAPA, DISTRITO DE LA PERLA - CALLAO - CALLAO							11,316		387,489	0
2436290	MEJORAMIENTO DEL PARQUE PEDRO PASCUAL FARFAN - DISTRITO DE LA PERLA - PROVINCIA DE CALLAO - DEPARTAMENTO DE CALLAO										20,000
2436316	MEJORAMIENTO DEL PARQUE 04 DE DICIEMBRE EN LA URB. ALTA MAR II DISTRITO DE LA PERLA - PROVINCIA DE CALLAO - DEPARTAMENTO DE CALLAO										14,000




 GOBIERNO REGIONAL CALLAO	INFORME DE EVALUACIÓN DE RESULTADOS DEL PDC REGIÓN CALLAO 2011-2021
	SEGÚN EJES, OBJETIVOS ESTRATÉGICOS, ESPECÍFICOS Y EJECUCIÓN PRESUPUESTAL DE PROYECTOS DE INVERSIÓN
	Gerencia Regional de Planeamiento, Presupuesto y Acondicionamiento Territorial

2436320	MEJORAMIENTO DEL PARQUE JOSE MARIN EN LA URB. CESAR VALLEJO DISTRITO DE LA PERLA - PROVINCIA DE CALLAO - DEPARTAMENTO DE CALLAO									3,700
2438758	REPARACION DE PERGOLAS EN EL(LA) PARQUE 17 DE JULIO EN LA LOCALIDAD LA PERLA, DISTRITO DE LA PERLA, PROVINCIA CALLAO, DEPARTAMENTO CALLAO									19,501
2001621	VIVIENDA Y DESARROLLO URBANO ESTUDIOS DE PRE-INVERSION							0		
	CULTURA Y DEPORTE									
2005497	CONSTRUCCION DE COMPLEJOS DEPORTIVOS	1,216,478	977,906							
2099150	CONSTRUCCION DEL CENTRO DEPORTIVO CAMPOLO ALCALDE URBANIZACIONES, DISTRITO DE LA PERLA - CALLAO - CALLAO	-	938,339	3,285,963	82,358					
2166691	RECUPERACION DE ESPACIO PARA CAMPO DEPORTIVO MEDIANTE DEMOLICION DE RESERVORIO ELEVADO Y CASETA DE BOMBEO EN EL ESTADIO CAMPOLO ALCALDE URB. CALZADO PERUANO, DISTRITO DE LA PERLA - CALLAO - CALLAO	-	0	328,987						
2166937	INSTALACION DE JUEGOS INFANTILES Y GIMNASIOS EXTERIORES EN LOS PARQUES DE LA URB. SANTALUISA I Y URB. LA MACARENA II, DISTRITO DE LA PERLA - CALLAO - CALLAO	-	0	0						
2166691	RECUPERACION DE ESPACIO PARA CAMPO DEPORTIVO MEDIANTE DEMOLICION DE RESERVORIO ELEVADO Y CASETA DE BOMBEO EN EL ESTADIO CAMPOLO ALCALDE URB. CALZADO PERUANO, DISTRITO DE LA PERLA - CALLAO - CALLAO					97,708				
2286823	MEJORAMIENTO DE LA LOSA DEPORTIVA EN EL PARQUE MIGUEL GRAU, DISTRITO DE LA PERLA - CALLAO - CALLAO					12,729	573,473			
2286884	INSTALACION DE UN SKATE PARK EN LA URBANIZACION CHEPEN, DISTRITO DE LA PERLA - CALLAO - CALLAO					26,915	510,151	0		
2336692	MEJORAMIENTO DEL SERVICIO DE RECREACION Y ESPARCIMIENTO EN PARQUE DOSCIENTAS MILLAS URB. MAGISTERIAL, DISTRITO DE LA PERLA - CALLAO - CALLAO						316,394	1,361	0	
2336930	MEJORAMIENTO DEL SERVICIO DEPORTIVO DEL COMPLEJO DEPORTIVO ATILIO BATTIFORA, DISTRITO DE LA PERLA - CALLAO - CALLAO						971,376	99,740	19,238	
	PROTECCION SOCIAL									
2313773	MEJORAMIENTO DEL SERVICIO DE ADECUACION URBANISTICA PARA LA ACCESIBILIDAD DE LAS PERSONAS EN SITUACION DE DISCAPACIDAD Y ADULTOS MAYORES EN LOS CUADRANTES 5, 6, Y 7 LA PERLA - CALLAO, DISTRITO DE LA PERLA - CALLAO - CALLAO								0	
2335466	MEJORAMIENTO, AMPLIACION SERVICIO AL ADULTO MAYOR EN EL CENTRO INTEGRAL DE ATENCION AL ADULTO MAYOR LA PERLA, DISTRITO DE LA PERLA - CALLAO - CALLAO							2,280,606	111,551	
	TOTAL	2,003,364	1,939,963	8,288,537	7,508,165	74,426	1,518,190	2,167,576	3,216,198	3,716,877

Fuente: Consulta Amigable- MEF Octubre 2020



 GOBIERNO REGIONAL CALLAO	INFORME DE EVALUACIÓN DE RESULTADOS DEL PDC REGIÓN CALLAO 2011-2021
	SEGÚN EJES, OBJETIVOS ESTRATÉGICOS, ESPECÍFICOS Y EJECUCIÓN PRESUPUESTAL DE PROYECTOS DE INVERSIÓN
	Gerencia Regional de Planeamiento, Presupuesto y Acondicionamiento Territorial

MUNICIPALIDAD DISTRITAL DE VENTANILLA

Ejecución Presupuestal 2011-2019 por función

Valores Corriente y/o nominales


AÑO	2011	2012	2013	2014	2015	2016	2017	2018	2019
03: PLANEAMIENTO, GESTIÓN Y RESERVA DE CONTINGENCIA	4,444,448	8,098,840	4,093,276	0	24,000	550,917	624,008	1,600	-
05: ORDEN PÚBLICO Y SEGURIDAD	1,580,828	1,809,290	0	3,569,265	1,200	32,485	850,161	341,221	2,877,670
08: COMERCIO	0	0	-	-	-	-	-	-	-
11: PESCA	-	-	0	-	-	-	-	-	-
12: ENERGÍA	-	241,137	-	-	2,500	-	-	-	-
14: INDUSTRIA	-	0	-	-	-	-	-	-	-
15: TRANSPORTE	25,757,564	12,266,377	5,412,610	11,195,938	9,263,867	5,118,342	226,980	14,295,857	8,607,145
16: COMUNICACIONES	5,363,220	-	1,115,316	195,998	10,000	-	-	-	-
17: AMBIENTE	2,035,787	8,752,669	6,844,003	5,717,024	-	2,193,853	4,747,152	24,220	1,747,423
18: SANEAMIENTO	2,850,398	1,054,406	43,561	0	370,705	14,757,916	899,773	1,107,721	-
19: VIVIENDA Y DESARROLLO URBANO	614,430	-	1,156,448	182,552	6,637,872	8,077,589	4,605,952	13,896,833	10,730,077
20: SALUD	5,729,749	1,530,074	1,464,918	3,279,348	478,766	2,754,534	0	3,640,462	211,202
21: CULTURA Y DEPORTE	7,939,965	14,174,322	16,732,397	9,783,849	2,105,906	1,411,759	2,058,027	3,914,571	7,990,958
22: EDUCACIÓN	0	1,946,578	340,589	184,343	11,172,532	5,000	0	6,000	-
23: PROTECCIÓN SOCIAL	-	0	0	-	-	-	-	-	2,942,390
TOTAL	56,316,389	49,873,693	37,203,118	34,108,317	30,067,348	34,902,395	14,012,053	37,228,485	35,106,665

Fuente: Consulta Amigable- MEF octubre 2020

Análisis: Se observa en los Valores constantes y/o reales,

Función: Planeamiento, Gestión y Reserva de Contingencia, para el año 2011 (5,580,096.60), año 2012 (9,809,677.21), año 2013 (4,822,643.89), año 2014 (0), año 2015 (26,449.12), año 2016 (586,078.01), año 2017 (645,728.72), año 2018 (1,634.18), lo cual evidencia una tendencia decreciente desde el 2013 al 2015, y disminuye con relación al ejercicio anterior en el año 2018, para el año 2014, no se le asignó presupuesto para ejecución de proyectos de inversión.

Función: Orden Público y Seguridad para el año 2011 (1,984,762.33), año 2012 (2,191,492.96), año 2013 (0), año 2014 (4,073,051.37), año 2015 (1,322.46), año 2016 (34,558.28), año 2017 (879,753.75), año 2018 (348,509.50), año 2019 (2,877,670.00), lo cual evidencia una disminución con relación con el ejercicio anterior en los años 2015 y

 GOBIERNO REGIONAL CALLAO	INFORME DE EVALUACIÓN DE RESULTADOS DEL PDC REGIÓN CALLAO 2011-2021
	SEGÚN EJES, OBJETIVOS ESTRATÉGICOS, ESPECÍFICOS Y EJECUCIÓN PRESUPUESTAL DE PROYECTOS DE INVERSIÓN
	Gerencia Regional de Planeamiento, Presupuesto y Acondicionamiento Territorial

2018; para el año 2013, no se le asigno presupuesto para ejecución de proyectos de inversión.

Función: Energía, para el año 2011 (292,075.92), año 2015 (2,755.12), lo cual evidencia una fuerte disminución en el 2015.

Función: Transporte, para el año 2011 (32,339,155.58), año 2012 (14,857,584.41), año 2013 (6,377,065.84), año 2014 (12,776,196.38), año 2015 (10,209,214.40), año 2016 (5,445,008.38), año 2017 (234,880.81), año 2018 (14,601,217.25), año 2019 (8,607,145.00), lo cual evidencia una disminución con relación al ejercicio anterior en los años 2012, 2013; desde el 2015 al 2017, una tendencia decreciente, y disminuye en el año 2019.

Función: Comunicación para el año 2011 (6,733,633.89), año 2013 (1,314,050.63), año 2014 (223,662.27) año 2015 (11,020.47) lo cual evidencia una tendencia decreciente.

Función: Medio Ambiente para el año 2011 (2,555,972.78), año 2012 (10,601,624.14) año 2013 (8,063,514.22) año 2014 (6,523,957.29), año 2016 (2,333,870.61), año 2017 (4,912,392.80), año 2018 (24,737.34), año 2019 (1,747,423.00) lo cual evidencia una tendencia decreciente desde el 2013 al 2016, y disminuye con relación al ejercicio anterior en el 2018.

Función: Saneamiento, para el año 2011 (3,578,733.78), año 2012 (1,277,143.70), año 2013 (51,323.00), año 2014 (0), año 2015 (408,534.24), año 2016 (15,699,805.98), año 2017 (931,092.67), año 2018 (1,131,381.98), lo cual evidencia una disminución con relación al ejercicio anterior en el 2012 y 2013 y 2017; y para el 2014, no se le asigno presupuesto para ejecución de proyectos de inversión.


Función: Vivienda y Desarrollo Urbano, para el año 2011 (771,429.60), año 2013 (1,362,511.81), año 2014 (208,318.43), año 2015 (7,315,245.18) año 2016(8,593,122.50), año 2017 (4,766,277.86), año 2018 (14,533,464.31), año 2019 (10,730,077.00), lo cual evidencia una disminución con relación al ejercicio anterior en el 2014, 2017 y 2019.

Función: Salud, para el año 2011 (7,193,818.65), año 2012 (1,853,294.06), año 2013 (1,725,947.10), año 2014 (3,742,213.83), año 2015 (527,622.51), año 2016 (2,930,335.78), año 2017 (0), año 2018 (3,718,222.46), año 2019 (360,534.00), lo cual evidencia una disminución con relación al ejercicio anterior en los años 2012, 2013, 2015 y 2019; y para el año 2017, no se le asigno presupuesto para ejecución de proyectos de inversión.

Función: Cultura y Deporte, para el año 2011 (9,968,790.66), año 2012 (17,168,572.72), año 2013 (19,713,889.83), año 2014 (11,164,797.11), año 2015 (2,320,806.84), año 2016 (1,501,861.26), año 2017 (2,129,663.64) año 2018 (3,998,186.44), año 2019 (7,990,958.00), lo cual evidencia una tendencia decreciente desde el 2014 al 2016, y del 2017 al 2019 se observa una tendencia creciente en la ejecución presupuestal de la inversión.

Función: Educación para el año 2011 (0), año 2012 (2,357,782.33), año 2013 (401,277.48), año 2014 (210,362.22), año 2015 (12,312,652.44), año 2016 (5,319.11), año 2017 (0), año 2018 (6,128.16) lo cual evidencia una disminución con relación al ejercicio anterior en los años 2013, 2014, 2016; y para el 2017 tendencia decreciente desde el 2013, 2014, 2016 y



 GOBIERNO REGIONAL CALLAO	INFORME DE EVALUACIÓN DE RESULTADOS DEL PDC REGIÓN CALLAO 2011-2021
	SEGÚN EJES, OBJETIVOS ESTRATÉGICOS, ESPECÍFICOS Y EJECUCIÓN PRESUPUESTAL DE PROYECTOS DE INVERSIÓN
	Gerencia Regional de Planeamiento, Presupuesto y Acondicionamiento Territorial


para los años 2011 y 2017, no se le asigno presupuesto para ejecución de proyectos de inversión.

NOTA.- (-): Cabe precisar, en los años fiscales, que no se cuenta con datos, según función no se le asigno recursos, razón por la cual no se programaron proyectos de inversión.

Valores Constantes y/o reales

AÑO	2011	2012	2013	2014	2015	2016	2017	2018	2019
03: PLANEAMIENTO, GESTION Y RESERVA DE CONTINGENCIA	5,580,096.60	9,809,677.21	4,822,643.89	0	26,449.12	586,078.01	645,728.72	1,634.18	-
05: ORDEN PUBLICO Y SEGURIDAD	1,984,762.33	2,191,492.96	0	4,073,051.37	1,322.48	34,598.28	879,753.75	348,609.50	2,877,670.00
08: COMERCIO	0	0	-	-	-	-	-	-	-
11: PESCA	-	-	0	-	-	-	-	-	-
12: ENERGIA	-	292,075.92	-	-	2,755.12	-	-	-	-
14: INDUSTRIA	-	0	-	-	-	-	-	-	-
15: TRANSPORTE	32,339,155.58	14,857,584.41	6,377,065.84	12,776,198.38	10,209,214.40	5,445,008.38	234,880.81	14,601,217.25	8,607,145.00
16: COMUNICACIONES	6,733,633.69	-	1,314,050.63	223,662.27	11,020.47	-	-	-	-
17: AMBIENTE	2,555,972.78	10,601,624.14	8,053,514.22	5,523,957.29	-	2,333,870.61	4,912,392.80	24,737.34	1,747,423.00
18: SANEAMIENTO	3,578,733.78	1,277,143.70	51,323.00	0	408,534.24	15,695,805.98	931,092.67	1,131,381.88	-
19: VIVIENDA Y DESARROLLO URBANO	771,429.80	-	1,362,511.81	208,318.43	7,315,245.18	8,593,122.50	4,766,277.86	14,533,464.31	10,730,077.00
20: SALUD	7,193,818.65	1,853,294.06	1,725,947.10	3,742,213.83	527,622.51	2,930,335.78	0	3,718,222.46	380,534.00
21: CULTURA Y DEPORTE	8,968,790.66	17,188,572.72	19,713,889.83	11,164,797.11	2,320,806.84	1,501,861.26	2,129,663.64	3,968,186.44	7,990,958.00
22: EDUCACION	0	2,357,782.33	401,277.48	210,362.22	12,312,862.44	5,319.11	0	6,128.16	-
23: PROTECCION SOCIAL	-	0	0	-	-	-	-	-	2,942,390.00
TOTAL	70,998,470	60,117,172	43,832,224	38,922,559	33,135,523	37,129,960	14,499,790	38,363,482	35,256,197

Fuente: Consulta Amigable- MEF octubre 2020/Gerencia Central de Estudios Económicos – Banco Central de Reserva del Perú

	INFORME DE EVALUACIÓN DE RESULTADOS DEL PDC REGIÓN CALLAO 2011-2021
	SEGÚN EJES, OBJETIVOS ESTRATÉGICOS, ESPECÍFICOS Y EJECUCIÓN PRESUPUESTAL DE PROYECTOS DE INVERSIÓN
	Gerencia Regional de Planeamiento, Presupuesto y Acondicionamiento Territorial

ÍNDICE DE PRECIOS AL CONSUMIDOR (Índice General)

Año	Año Base 2009 = 100.00
2011	104.95
2012	108.79
2013	111.84
2014	115.47
2015	119.57
2016	123.86
2017	127.34
2018	129.01
2019	131.77

Fuente: Gerencia Central de Estudios Económicos - Banco Central de Reserva del Perú



03: PLANEAMIENTO, GESTION Y RESERVA DE CONTINGENCIA

Proyecto: Ejecución

Serie Monetaria

Comparación año 2019 a Transformación de Valores Corrientes a Valores Constantes aplicando el Índice deflactor año base 2009

AÑO	CORRIENTE Y/O NOMINALES	AÑO BASE 2009 = 100.00	CONSTANTE Y/O REALES
2011	4,444,448	104.95	5,580,096.60
2012	8,098,840	108.79	9,809,677.21
2013	4,093,276	111.84	4,822,643.89
2014	0	115.47	0
2015	24,000	119.57	26,449.12
2016	550,917	123.86	586,078.01
2017	624,008	127.34	645,728.72
2018	1,600	129.01	1,634.18
2019	-	131.77	-

Fuente: Gerencia Central de Estudios Económicos - Banco Central de Reserva del Perú
Elaboración: GRPPAT-OP


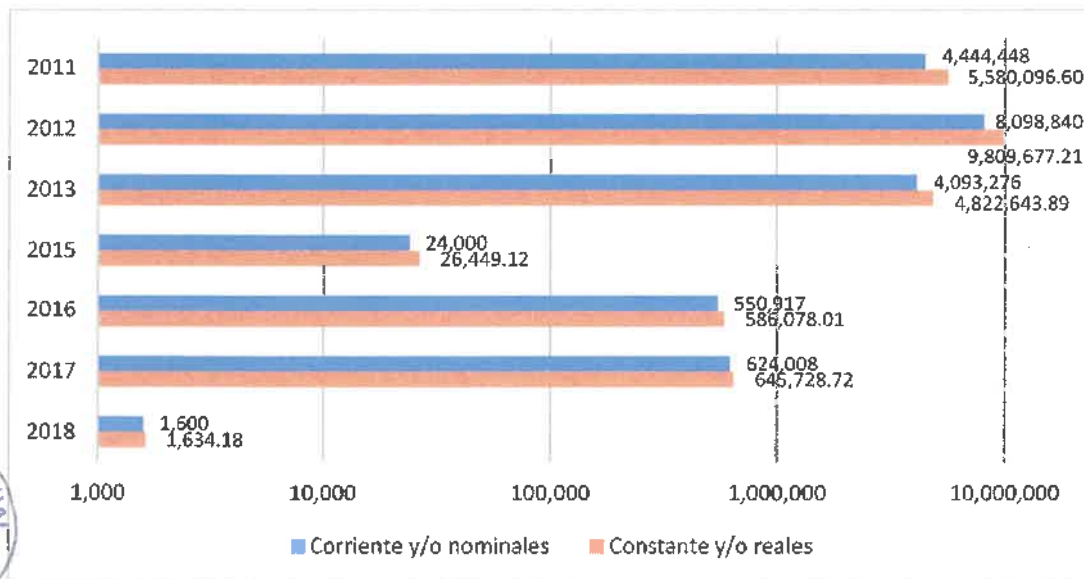
	INFORME DE EVALUACIÓN DE RESULTADOS DEL PDC REGIÓN CALLAO 2011-2021
	SEGÚN EJES, OBJETIVOS ESTRATÉGICOS, ESPECÍFICOS Y EJECUCIÓN PRESUPUESTAL DE PROYECTOS DE INVERSIÓN
	Gerencia Regional de Planeamiento, Presupuesto y Acondicionamiento Territorial

Gráfico N° 43: Planeamiento, Gestión y Reserva de Contingencia según Ejecución
Comparación año 2019 a Transformación de Valores Corrientes a Valores Constantes aplicando el Índice deflactor año base 2009



Fuente: Consulta Amigable- MEF octubre 2020/Gerencia Central de Estudios Económicos – BCRP
Elaboración: GRPPAT-OP

05: ORDEN PÚBLICO Y SEGURIDAD

Proyecto: Ejecución

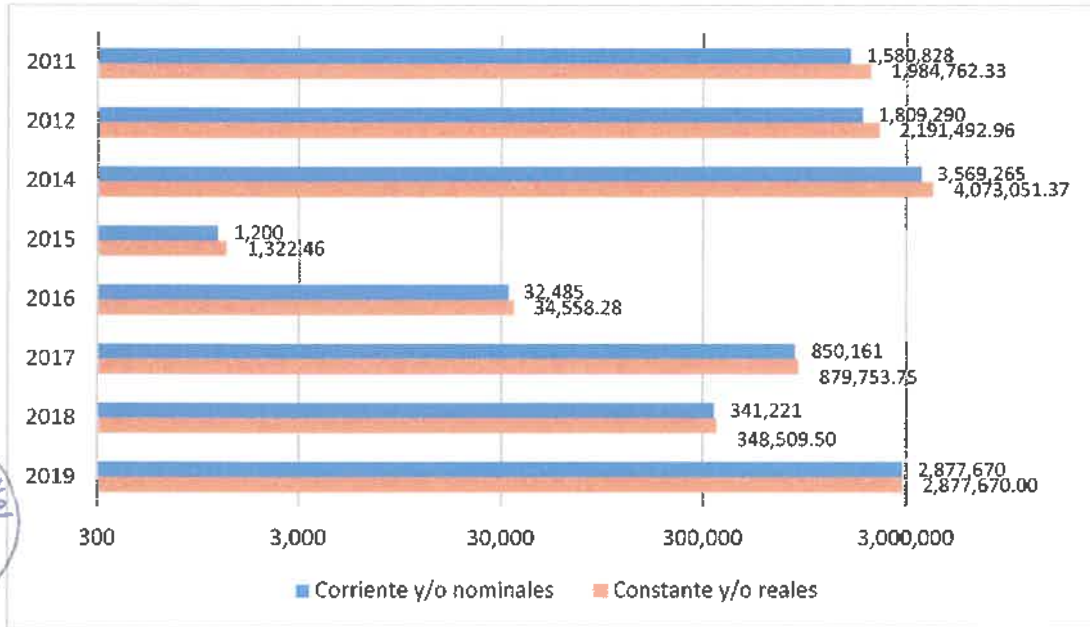
Serie Monetaria

Comparación año 2019 a Transformación de Valores Corrientes a Valores Constantes aplicando el Índice deflactor año base 2009

AÑO	CORRIENTE Y/O NOMINALES	AÑO BASE 2009 = 100.00	CONSTANTE Y/O REALES
2011	1,580,828	104.95	1,984,762.33
2012	1,809,290	108.79	2,191,492.96
2013	0	111.84	0
2014	3,569,265	115.47	4,073,051.37
2015	1,200	119.57	1,322.46
2016	32,485	123.86	34,558.28
2017	850,161	127.34	879,753.75
2018	341,221	129.01	348,509.50
2019	2,877,670	131.77	2,877,670.00

Fuente: Gerencia Central de Estudios Económicos - Banco Central de Reserva del Perú
Elaboración: GRPPAT-OP

Gráfico N° 44: Orden Público y Seguridad de Contingencia según Ejecución
 Comparación año 2019 a Transformación de Valores Corrientes a Valores Constantes aplicando el Índice deflactor año base 2009



Fuente: Consulta Amigable- MEF octubre 2020/Gerencia Central de Estudios Económicos – BCRP
 Elaboración GRPPAT-OP

12: ENERGIA

Proyecto: Ejecución

Serie Monetaria

Comparación año 2019 a Transformación de Valores Corrientes a Valores Constantes aplicando el Índice deflactor año base 2009

AÑO	CORRIENTE Y/O NOMINALES	AÑO BASE 2009 = 100.00	CONSTANTE Y/O REALES
2011	-	104.95	-
2012	241,137	108.79	292,075.92
2013	-	111.84	-
2014	-	115.47	-
2015	2,500	119.57	2,755.12
2016	-	123.86	-
2017	-	127.34	-
2018	-	129.01	-
2019	-	131.77	-

Fuente: Gerencia Central de Estudios Económicos - Banco Central de Reserva del Perú
 Elaboración: GRPPAT-OP


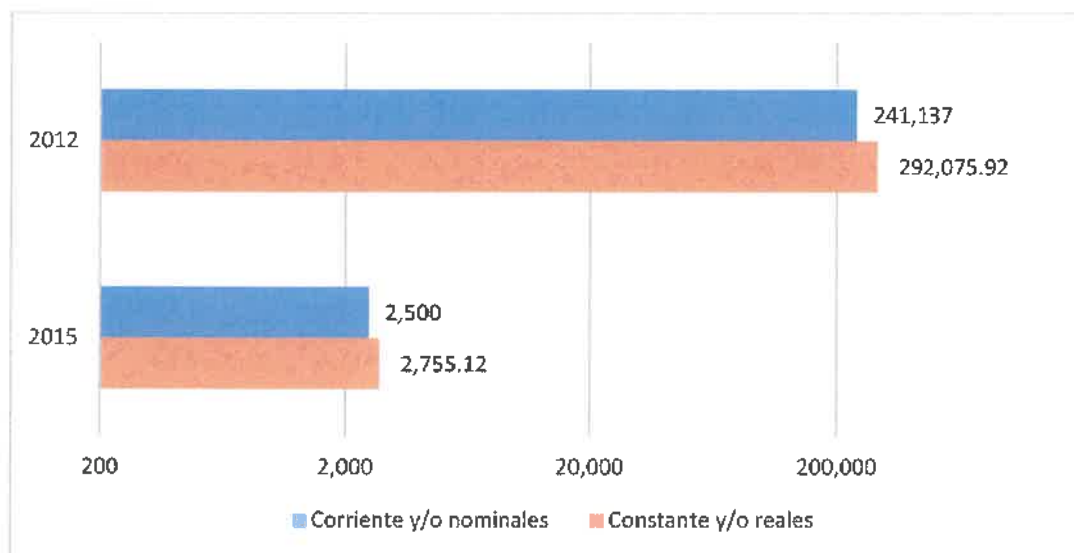
	INFORME DE EVALUACIÓN DE RESULTADOS DEL PDC REGIÓN CALLAO 2011-2021
	SEGÚN EJES, OBJETIVOS ESTRATÉGICOS, ESPECÍFICOS Y EJECUCIÓN PRESUPUESTAL DE PROYECTOS DE INVERSIÓN
	<i>Gerencia Regional de Planeamiento, Presupuesto y Acondicionamiento Territorial</i>

Gráfico N° 45: Energía según Ejecución

Comparación año 2019 a Transformación de Valores Corrientes a Valores Constantes aplicando el Índice deflactor año base 2009



Fuente: Consulta Amigable- MEF octubre 2020/Gerencia Central de Estudios Económicos – BCRP

Elaboración: GRPPAT-OP



15: TRANSPORTE

Proyecto: Ejecución

Serie Monetaria

Comparación año 2019 a Transformación de Valores Corrientes a Valores Constantes aplicando el Índice deflactor año base 2009

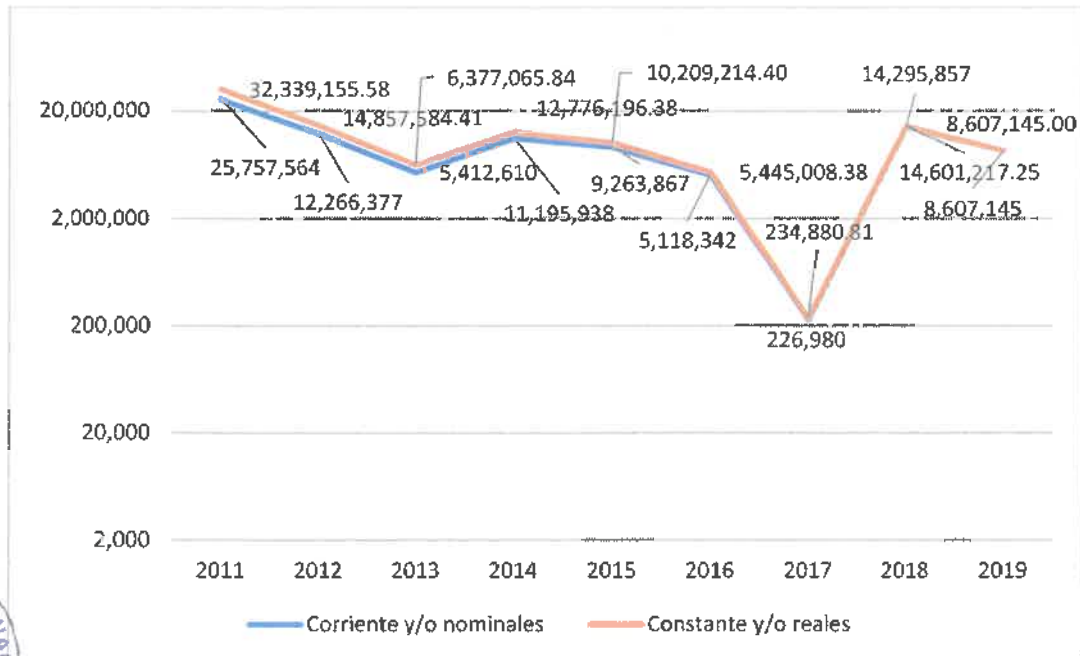
AÑO	CORRIENTE Y/O NOMINALES	AÑO BASE 2009=100.00	CONSTANTE Y/O REALES
2011	25,757,564	104.95	32,339,155.58
2012	12,266,377	108.79	14,857,584.41
2013	5,412,610	111.84	6,377,065.84
2014	11,195,938	115.47	12,776,196.38
2015	9,263,867	119.57	10,209,214.40
2016	5,118,342	123.86	5,445,008.38
2017	226,980	127.34	234,880.81
2018	14,295,857	129.01	14,601,217.25
2019	8,607,145	131.77	8,607,145.00

Fuente: Gerencia Central de Estudios Económicos - Banco Central de Reserva del Perú

Elaboración: GRPPAT-OP


Gráfico N° 46: Transporte Urbano según Ejecución

Comparación año 2019 a Transformación de Valores Corrientes a Valores Constantes aplicando el Índice deflactor año base 2009



Fuente: Consulta Amigable- MEF octubre 2020/Gerencia Central de Estudios Económicos – BCRP

Elaboración: GRPPAT-OP

16: COMUNICACIONES

Proyecto: Ejecución

Serie Monetaria

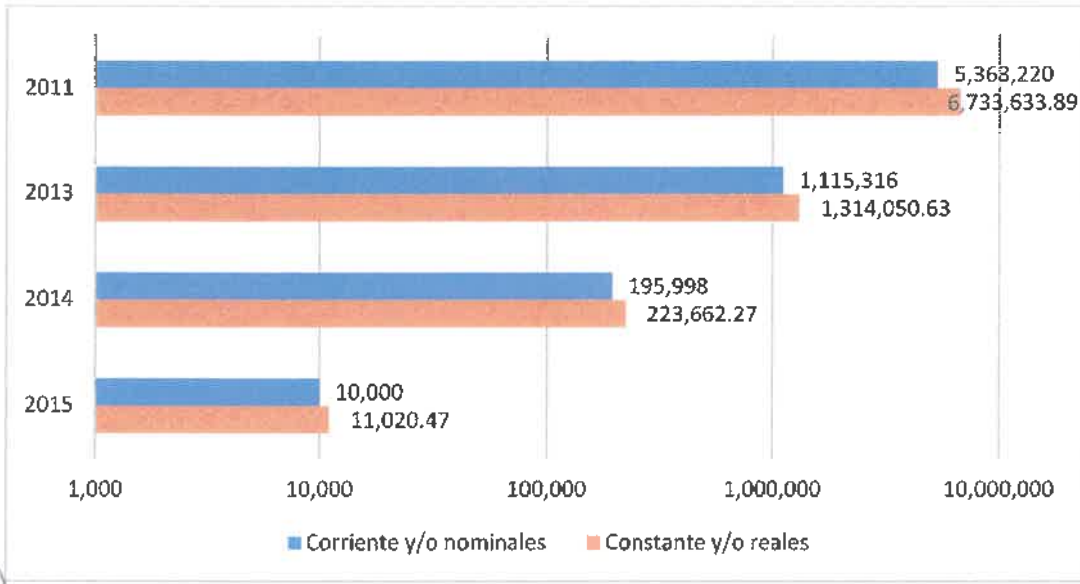
Comparación año 2019 a Transformación de Valores Corrientes a Valores Constantes aplicando el Índice deflactor año base 2009

AÑO	CORRIENTE Y/O NOMINALES	AÑO BASE 2009 = 100.00	CONSTANTE Y/O REALES
2011	5,363,220	104.95	6,733,633.89
2012	-	108.79	-
2013	1,115,316	111.84	1,314,050.63
2014	195,998	115.47	223,662.27
2015	10,000	119.57	11,020.47
2016	-	123.86	-
2017	-	127.34	-
2018	-	129.01	-
2019	-	131.77	-

Fuente: Gerencia Central de Estudios Económicos - Banco Central de Reserva del Perú

Elaboración: GRPPAT-OP

Gráfico N° 47: Comunicaciones según Ejecución
 Comparación año 2019 a Transformación de Valores Corrientes a Valores Constantes aplicando el Índice deflactor año base 2009



Fuente: Consulta Amigable- MEF octubre 2020/Gerencia Central de Estudios Económicos – BCRP
 Elaboración: GRPPAT-OP

17: AMBIENTE

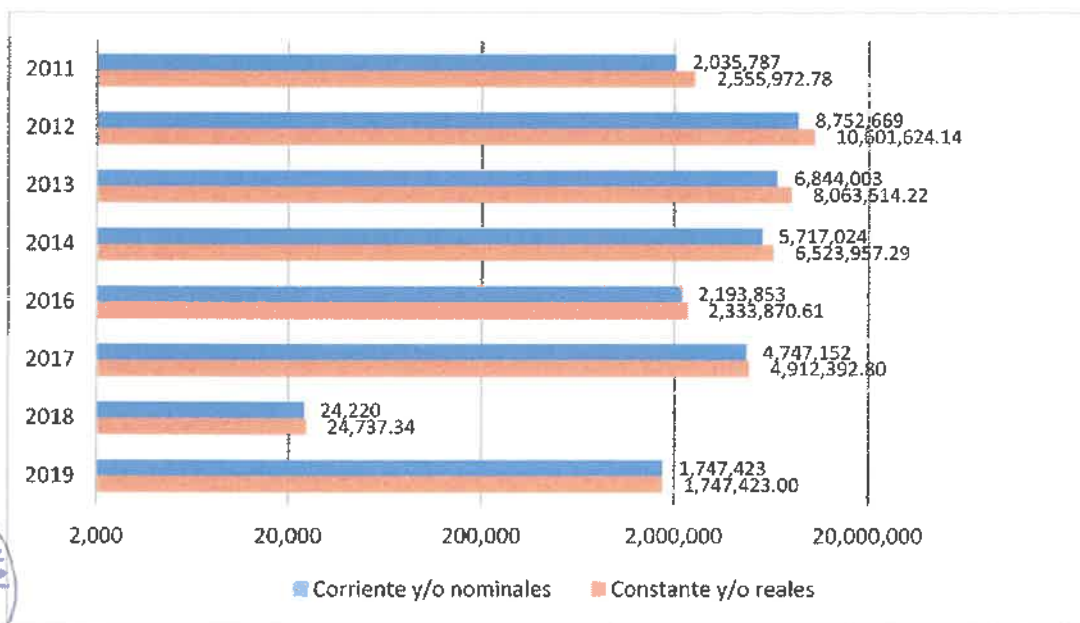
Proyecto: Ejecución
 Serie Monetaria

Comparación año 2019 a Transformación de Valores Corrientes a Valores Constantes aplicando el Índice deflactor año base 2009

AÑO	CORRIENTE Y/O NOMINALES	AÑO BASE 2009 = 100.00	CONSTANTE Y/O REALES
2011	2,035,787	104.95	2,555,972.78
2012	8,752,669	108.79	10,601,624.14
2013	6,844,003	111.84	8,063,514.22
2014	5,717,024	115.47	6,523,957.29
2015	-	119.57	-
2016	2,193,853	123.86	2,333,870.61
2017	4,747,152	127.34	4,912,392.80
2018	24,220	129.01	24,737.34
2019	1,747,423	131.77	1,747,423.00

Fuente: Gerencia Central de Estudios Económicos - Banco Central de Reserva del Perú
 Elaboración: GRPPAT-OP

Gráfico N° 48: Ambiente según Ejecución
Comparación año 2019 a Transformación de Valores Corrientes a Valores Constantes aplicando el Índice deflactor año base 2009



Fuente: Consulta Amigable- MEF octubre 2020/Gerencia Central de Estudios Económicos – BCRP
 Elaboración: GRPPAT-OP

18: SANEAMIENTO

Proyecto: Ejecución

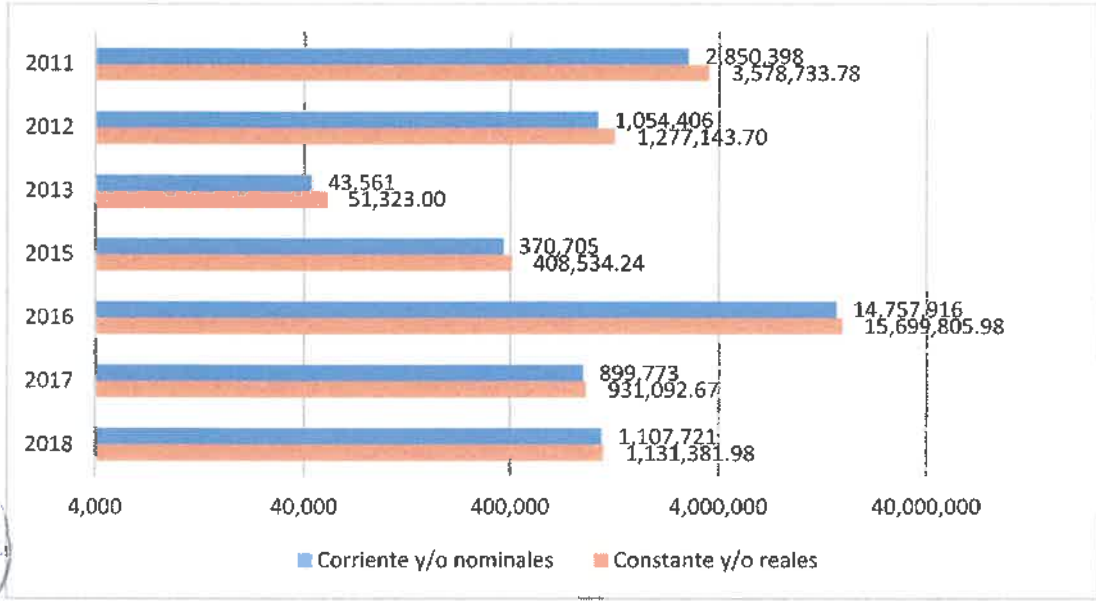
Serie Monetaria

Comparación año 2019 a Transformación de Valores Corrientes a Valores Constantes aplicando el Índice deflactor año base 2009

AÑO	CORRIENTE Y/O NOMINALES	AÑO BASE 2009 = 100.00	CONSTANTE Y/O REALES
2011	2,850,398	104.95	3,576,733.78
2012	1,054,406	108.79	1,277,143.70
2013	43,561	111.84	51,323.00
2014	0	115.47	0
2015	370,705	119.57	408,534.24
2016	14,757,916	123.86	15,699,805.98
2017	899,773	127.34	931,092.67
2018	1,107,721	129.01	1,131,381.98
2019	-	131.77	-

Fuente: Gerencia Central de Estudios Económicos - Banco Central de Reserva del Perú
 Elaboración: GRPPAT-OP

Gráfico N° 49: Ambiente según Ejecución
 Comparación año 2019 a Transformación de Valores Corrientes a Valores Constantes aplicando el Índice deflactor año base 2009



Fuente: Consulta Amigable- MEF octubre 2020/Gerencia Central de Estudios Económicos – BCRP
 Elaboración: GRPPAT-OP

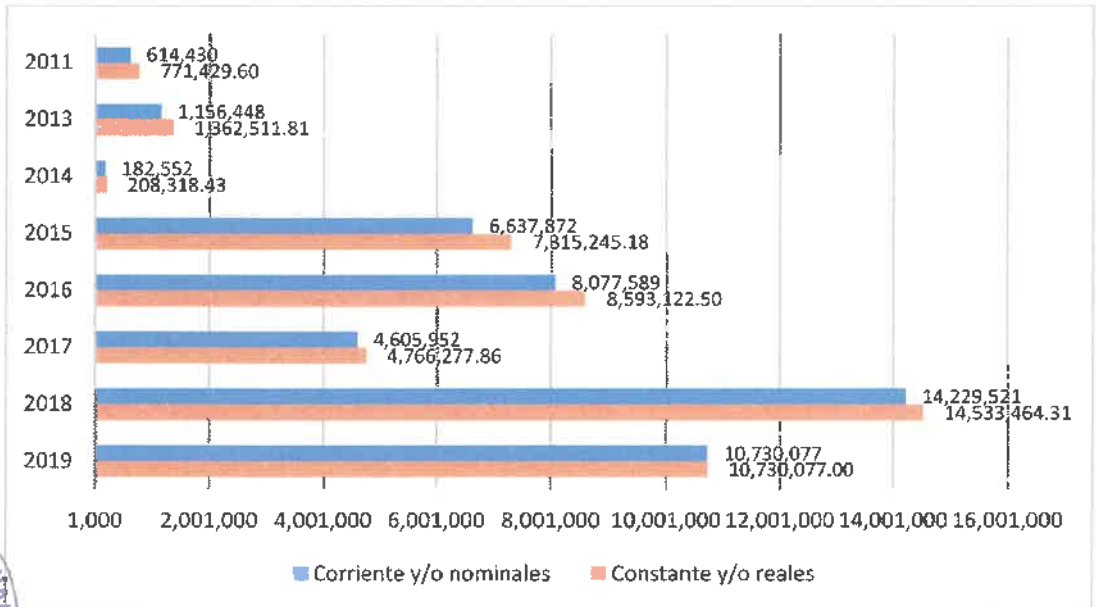
19: VIVIENDA Y DESARROLLO URBANO

Proyecto: Ejecución
 Serie Monetaria
 Comparación año 2019 a Transformación de Valores Corrientes a Valores Constantes aplicando el Índice deflactor año base 2009

AÑO	CORRIENTE Y/O NOMINALES	AÑO BASE 2009 = 100.00	CONSTANTE Y/O REALES
2011	614,430	104.95	771,429.60
2012	-	108.79	-
2013	1,156,448	111.84	1,362,511.81
2014	182,552	115.47	208,318.43
2015	6,637,872	119.57	7,315,245.18
2016	8,077,589	123.86	8,593,122.50
2017	4,605,952	127.34	4,766,277.86
2018	14,229,521	129.01	14,533,464.31
2019	10,730,077	131.77	10,730,077.00

Fuente: Gerencia Central de Estudios Económicos - Banco Central de Reserva del Perú
 Elaboración: GRPPAT-OP

Gráfico N° 50: Vivienda y Desarrollo urbano según Ejecución
 Comparación año 2019 a Transformación de Valores Corrientes a Valores Constantes aplicando el Índice deflactor año base 2009



Fuente: Consulta Amigable- MEF octubre 2020/Gerencia Central de Estudios Económicos – BCRP
 Elaboración: GRPPAT-OP

20: SALUD

Proyecto: Ejecución
 Serie Monetaria
 Comparación año 2019 a Transformación de Valores Corrientes a Valores Constantes aplicando el Índice deflactor año base 2009

AÑO	CORRIENTE Y/O NOMINALES	AÑO BASE 2009 = 100.00	CONSTANTE Y/O REALES
2011	5,729,749	104.95	7,193,818.65
2012	1,530,074	108.79	1,853,294.06
2013	1,464,918	111.84	1,725,947.10
2014	3,279,348	115.47	3,742,213.83
2015	478,766	119.57	527,622.51
2016	2,754,534	123.86	2,930,335.78
2017	0	127.34	0
2018	3,640,462	129.01	3,718,222.46
2019	360,534	131.77	360,534.00

Fuente: Gerencia Central de Estudios Económicos - Banco Central de Reserva del Perú
 Elaboración: GRPPAT-OP


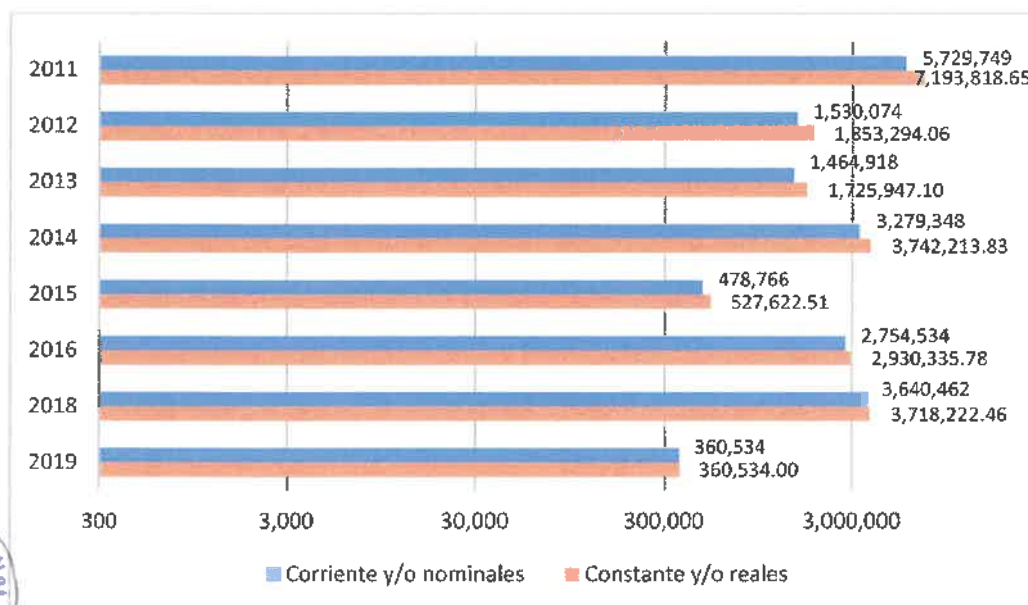
	INFORME DE EVALUACIÓN DE RESULTADOS DEL PDC REGIÓN CALLAO 2011-2021
	SEGÚN EJES, OBJETIVOS ESTRATÉGICOS, ESPECÍFICOS Y EJECUCIÓN PRESUPUESTAL DE PROYECTOS DE INVERSIÓN
	Gerencia Regional de Planeamiento, Presupuesto y Acondicionamiento Territorial

Gráfico N° 51: Salud según Ejecución

Comparación año 2019 a Transformación de Valores Corrientes a Valores Constantes aplicando el Índice deflactor año base 2009



Fuente: Consulta Amigable- MEF octubre 2020/Gerencia Central de Estudios Económicos – BCRP

Elaboración: GRPPAT-OP

21: CULTURA Y DEPORTE

Proyecto: Ejecución

Serie Monetaria

Comparación año 2019 a Transformación de Valores Corrientes a Valores Constantes aplicando el Índice deflactor año base 2009

AÑO	CORRIENTE Y/O NOMINALES	AÑO BASE 2009 = 100.00	CONSTANTE Y/O REALES
2011	7,939,965	104.95	9,968,790.66
2012	14,174,322	108.79	17,168,572.72
2013	16,732,397	111.84	19,713,869.83
2014	9,783,849	115.47	11,164,797.11
2015	2,105,906	119.57	2,320,806.84
2016	1,411,759	123.86	1,501,861.26
2017	2,058,027	127.34	2,129,663.64
2018	3,914,571	129.01	3,998,186.44
2019	7,990,958	131.77	7,990,958.00

Fuente: Gerencia Central de Estudios Económicos - Banco Central de Reserva del Perú

Elaboración: GRPPAT-OP


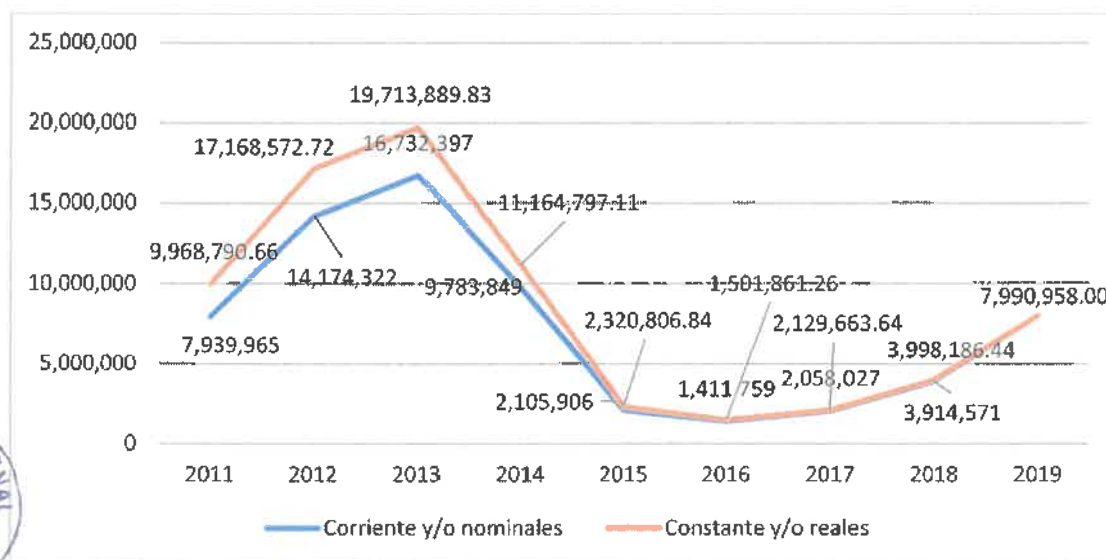
 GOBIERNO REGIONAL CALLAO	INFORME DE EVALUACIÓN DE RESULTADOS DEL PDC REGIÓN CALLAO 2011-2021
	SEGÚN EJES, OBJETIVOS ESTRATÉGICOS, ESPECÍFICOS Y EJECUCIÓN PRESUPUESTAL DE PROYECTOS DE INVERSIÓN
	Gerencia Regional de Planeamiento, Presupuesto y Acondicionamiento Territorial

Gráfico N° 52: Cultura y Deporte según Ejecución
Comparación año 2019 a Transformación de Valores Corrientes a Valores Constantes aplicando el Índice deflactor año base 2009



Fuente: Consulta Amigable- MEF octubre 2020/Gerencia Central de Estudios Económicos – BCRP
Elaboración: GRPPAT-OP

22: EDUCACION

Proyecto: Ejecución
Serie Monetaria

Comparación año 2019 a Transformación de Valores Corrientes a Valores Constantes aplicando el Índice deflactor año base 2009

AÑO	CORRIENTE Y/O NOMINALES	AÑO BASE 2009 = 100.00	CONSTANTE Y/O REALES
2011	0	104.95	0
2012	1,946,578	108.79	2,357,782.33
2013	340,589	111.84	401,277.48
2014	184,343	115.47	210,362.22
2015	11,172,532	119.57	12,312,652.44
2016	5,000	123.86	5,319.11
2017	0	127.34	0
2018	6,000	129.01	6,128.16
2019	-	131.77	-

Fuente: Gerencia Central de Estudios Económicos - Banco Central de Reserva del Perú
Elaboración: GRPPAT-OP


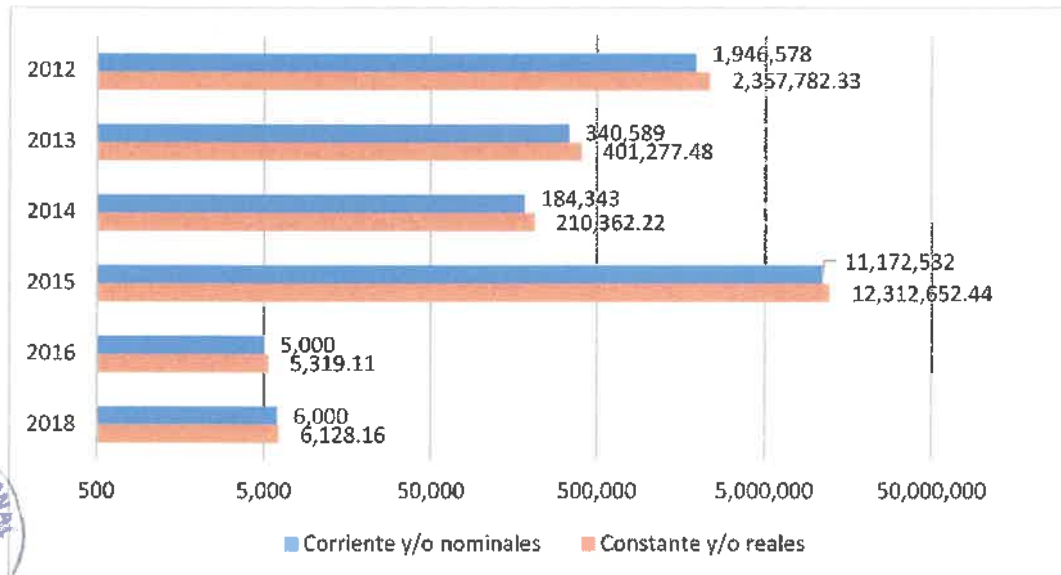
	INFORME DE EVALUACIÓN DE RESULTADOS DEL PDC REGIÓN CALLAO 2011-2021
	SEGÚN EJES, OBJETIVOS ESTRATÉGICOS, ESPECÍFICOS Y EJECUCIÓN PRESUPUESTAL DE PROYECTOS DE INVERSIÓN
	Gerencia Regional de Planeamiento, Presupuesto y Acondicionamiento Territorial

Gráfico N° 53: Cultura y Deporte según Ejecución
Comparación año 2019 a Transformación de Valores Corrientes a Valores Constantes aplicando el Índice deflactor año base 2009



Fuente: Consulta Amigable- MEF octubre 2020/Gerencia Central de Estudios Económicos – BCRP
Elaboración: GRPPAT-OP

23: PROTECCION SOCIAL


Proyecto: Ejecución

Serie Monetaria

Comparación año 2019 a Transformación de Valores Corrientes a Valores Constantes aplicando el índice deflactor año base 2009

AÑO	CORRIENTE Y/O NOMINALES	AÑO BASE 2009 = 100.00	CONSTANTE Y/O REALES
2011	-	104.95	-
2012	0	108.79	0
2013	0	111.84	0
2014	-	115.47	-
2015	-	119.57	-
2016	-	123.86	-
2017	-	127.34	-
2018	-	129.01	-
2019	2,942,390	131.77	2,942,390.00

Fuente: Gerencia Central de Estudios Económicos - Banco Central de Reserva del Perú

 GOBIERNO REGIONAL CALLAO	INFORME DE EVALUACIÓN DE RESULTADOS DEL PDC REGIÓN CALLAO 2011-2021
	SEGÚN EJES, OBJETIVOS ESTRATÉGICOS, ESPECÍFICOS Y EJECUCIÓN PRESUPUESTAL DE PROYECTOS DE INVERSIÓN
	Gerencia Regional de Planeamiento, Presupuesto y Acondicionamiento Territorial


ecución Presupuestal 2011-2019 por función según proyectos de inversión pública

NOMBRE DE PROYECTOS PERIODO 2011-2019

Constante y/o reales

Código Único de Inversiones	Función	Ejecución								
		2011	2012	2013	2014	2015	2016	2017	2018	2019
	PLANEAMIENTO, GESTIÓN Y RESERVA DE CONTINGENCIA									
2036645	CONSTRUCCION Y EQUIPAMIENTO DEL PALACIO MUNICIPAL, DISTRITO DE VENTANILLA - CALLAO - CALLAO	4,863,861	3,763,530	35,346	0	13,776	0	0	0	
2147836	MEJORAMIENTO DE LOS SERVICIOS DEL LOCAL DE MAESTRANZA DE LA MUNICIPALIDAD DISTRITAL DE VENTANILLA, DISTRITO DE VENTANILLA - CALLAO - CALLAO	716,216	1,076,772							
2114473	CONSTRUCCION DEL CENTRO DE ATENCION AL VECINO DE VENTANILLA, DISTRITO DE VENTANILLA - CALLAO - CALLAO		4,799,165	4,010,176		12,674			0	
2165158	INSTALACION DEL SISTEMA DE CONEXION DE LAS TECNOLOGIAS DE INFORMACION Y COMUNICACION TICS EN LA MUNICIPALIDAD DISTRITAL DE VENTANILLA, DISTRITO DE VENTANILLA - CALLAO - CALLAO		170,210	777,123			8,511			
2001621	ESTUDIOS DE PRE-INVERSION						20,851			
2323277	MEJORAMIENTO DEL ARCHIVO CENTRAL DE LA MUNICIPALIDAD DISTRITAL DE VENTANILLA - ZONA CENTRO, DISTRITO DE VENTANILLA - CALLAO - CALLAO						556,717			
2330330	MEJORAMIENTO DE LOS SERVICIOS DE ATENCION AL CONTRIBUYENTE EN LA MUNICIPALIDAD DISTRITAL DE VENTANILLA ZONA CENTRO, DISTRITO DE VENTANILLA - CALLAO - CALLAO						0	619,228	1,634	
2246471	MEJORAMIENTO DE SERVICIOS PUBLICOS MUNICIPAL EN EL SECTOR C GRUPO RESIDENCIAL C2 DEL P.P.N.P, DISTRITO DE VENTANILLA - CALLAO - CALLAO							26,500		
	ORDEN PUBLICO Y SEGURIDAD									
2052721	MEJORAMIENTO DE LA CALIDAD DE VIDA Y LA SEGURIDAD DE LOS HABITANTES DEL DISTRITO DE VENTANILLA - PROV. CALLAO - CALLAO PROVINCIA CONSTITUCIONAL	1,880,956								
2148541	MEJORAMIENTO E IMPLEMENTACION DE LA CAPACIDAD OPERATIVA DEL SERVICIO DE SEGURIDAD CIUDADANA DE VENTANILLA, DISTRITO DE VENTANILLA - CALLAO - CALLAO	103,806	1,894,675							
2059243	FORTALECIMIENTO DEL SERVICIO DE SEGURIDAD CIUDADANA DE LA CIUDAD DE PACHACUTEC, DISTRITO DE VENTANILLA - PROVINCIA CALLAO - CALLAO PROVINCIA CONSTITUCIONAL		27,616				34,558			
2205852	CREACION DE MURO DE CONTENCIÓN EN EL PASAJE 1, MZ C DEL A.H. ALFONSO UGARTE, DISTRITO DE VENTANILLA - CALLAO - CALLAO		269,200							
2001621	ESTUDIOS DE PRE-INVERSION			0	7,988					
2100569	CONSTRUCCION Y EQUIPAMIENTO DEL LOCAL DE			0						



 GOBIERNO REGIONAL CALLAO	INFORME DE EVALUACIÓN DE RESULTADOS DEL PDC REGIÓN CALLAO 2011-2021
	SEGÚN EJES, OBJETIVOS ESTRATÉGICOS, ESPECÍFICOS Y EJECUCIÓN PRESUPUESTAL DE PROYECTOS DE INVERSIÓN
	Gerencia Regional de Planeamiento, Presupuesto y Acondicionamiento Territorial

Código Único de Inversiones	Función	Ejecución								
		2011	2012	2013	2014	2015	2016	2017	2018	2019
	LA COMPANIA DE BOMBEROS DEL C.P. NUESTRA SEÑORA DE LAS MERCEDES MI PERU, DISTRITO DE VENTANILLA - CALLAO - CALLAO									
2189848	MEJORAMIENTO DEL SERVICIO MUNICIPAL DE SEGURIDAD CIUDADANA, DISTRITO DE VENTANILLA - CALLAO - CALLAO				3,464,857	1,322				
2190988	MEJORAMIENTO DEL CENTRO DE OPERACIONES DE LA CENTRAL ALERTA VENTANILLA EN LA MUNICIPALIDAD DISTRITAL DE VENTANILLA, DISTRITO DE VENTANILLA - CALLAO - CALLAO				587,198					
2201145	CREACION DE UNA VIA DE EVACUACION ANTE POSIBLES DESASTRES EN EL ASENTAMIENTO HUMANO VICTOR RAUL HAYA DE LA TORRE, DISTRITO DE VENTANILLA - CALLAO - CALLAO				13,009					
2180715	INSTALACION DEL SERVICIO DE PROTECCION DE LA TRANSITABILIDAD EN LAS CALLES DEL A.H. LAS BRISAS - PARCELA C - ZONA OESTE, DISTRITO DE VENTANILLA - CALLAO - CALLAO							610,128	1,634	
2287187	CREACION DEL SERVICIO DE PROTECCION CONTRA DESLIZAMIENTOS EN LA CALLE 1 DEL AA.HH. LAS BRISAS DE VENTANILLA - GRAU - ZONA SUR, DISTRITO DE VENTANILLA - CALLAO - CALLAO							269,827	348,875	
2450505	CREACION DEL SERVICIO DE PROTECCION ANTE DESLIZAMIENTOS EN LOS PASAJES 2,4,5 Y 8 EN EL A.H. LAS TERRAZAS, ZONA CENTRO DEL DISTRITO DE VENTANILLA - PROVINCIA DE CALLAO - DEPARTAMENTO DE CALLAO									25,000
2451839	ADQUISICION DE VEHICULO DE SEGURIDAD CIUDADANA, EN EL(LA) MUNICIPALIDAD DISTRITAL DE VENTANILLA DISTRITO DE VENTANILLA, PROVINCIA CALLAO, DEPARTAMENTO CALLAO									2,805,204
2453896	CREACION DEL SERVICIO DE PROTECCION ANTE DESLIZAMIENTO EN LOS FRENTES DE LA MZ E EN EL A. H. HIJO DE LAS TERRAZAS - ZONA CENTRO, MZ E EN EL A. H. HIJOS DE LAS TERRAZAS - ZONA CENTRO - DEL DISTRITO DE VENTANILLA - PROVINCIA DE CALLAO - DEPARTAMENTO DE									47,466
	COMERCIO									
2090900	FORTALECIMIENTO DE CAPACIDADES TECNICO PRODUCTIVAS CON IGUALDAD DE OPORTUNIDADES PARA JOVENES Y MUJERES DE ZONAS VULNERABLES, DISTRITO DE VENTANILLA - CALLAO - CALLAO	0	0							
	ENERGIA									
2157170	MEJORAMIENTO DEL SERVICIO DE INSTALACION DE ENERGIA PARA EL LOCAL DEL PALACIO MUNICIPAL URB. EX ZONA COMERCIAL E INDUSTRIAL DE VENTANILLA, DISTRITO DE VENTANILLA - CALLAO - CALLAO		292,076			2,755				
	INDUSTRIA									
2014596	MEJORAMIENTO DE PARQUE INDUSTRIAL		0							
	PESCA									





**GOBIERNO
REGIONAL
CALLAO**

INFORME DE EVALUACIÓN DE RESULTADOS DEL PDC REGIÓN CALLAO 2011-2021

**SEGÚN EJES, OBJETIVOS ESTRATÉGICOS, ESPECÍFICOS Y EJECUCIÓN
PRESUPUESTAL DE PROYECTOS DE INVERSIÓN**

Gerencia Regional de Planeamiento, Presupuesto y Acondicionamiento Territorial

Código Único de Inversiones	Función	Ejecución								
		2011	2012	2013	2014	2015	2016	2017	2018	2019
2060418	REHABILITACION DEL BALNEARIO TURISTICO DE COSTA AZUL, DISTRITO DE VENTANILLA - PROVINCIA CALLAO - CALLAO PROVINCIA CONSTITUCIONAL			0						
	TRANSPORTE									
2033035	CONSTRUCCION DE DIVERSAS VIAS EN EL A.H. LAS TERRAZAS, DISTRITO DE VENTANILLA - PROV. CALLAO - CALLAO PROV. CONST.	0	125,532							
2049173	CONSTRUCCION DE PISTAS Y VEREDAS EN EL A. H. NUEVO PROGRESO	0	0							
2049179	CONSTRUCCION DE PISTAS Y VEREDAS EN EL ASENTAMIENTO HUMANO LUIS FELIPE DE LAS CASAS, VENTANILLA	4,928,805	53,978	22,223		2,058,285	31,383			
2053417	MEJORAMIENTO DE VIAS CONECTORAS EN LOS A.H. KEIKO SOFIA I ETAPA, LOS CEDROS I ETAPA, HIJOS DE VILLA LOS REYES Y NUEVO PROGRESO, DISTRITO DE VENTANILLA - PROV. CALLAO - CALLAO PROVINCIA CONSTITUCIONAL	498,010			44,108					
2061213	CONSTRUCCION DE VIAS DE CIRCULACION PEATONAL EN LAS CALLES DEL C.P. NUESTRA SEÑORA DE LAS MERCEDES - MI PERU, DISTRITO DE VENTANILLA - PROV. CALLAO - CALLAO PROVINCIA CONSTITUCIONAL	868,206	6,078,718							
2061685	CONSTRUCCION DE VIAS VECINALES	0	-	-						
2061687	MEJORAMIENTO DE VIAS VECINALES	0	-	-						
2061689	REHABILITACION DE VIAS VECINALES	0	-	-						
2063366	CONSTRUCCION DE VEREDAS EN EL AA.HH. LOS LICENCIADOS, DISTRITO DE VENTANILLA - PROV. CALLAO - CALLAO PROVINCIA CONSTITUCIONAL	1,887,402					0	8,171		
2072402	MEJORAMIENTO DE ZONA DE ESTACIONAMIENTO EN LAS AVENIDAS PRINCIPALES DEL C.P. NUESTRA SEÑORA DE LAS MERCEDES MI PERU, DISTRITO DE VENTANILLA - PROV. CALLAO - CALLAO PROVINCIA CONSTITUCIONAL	4,063,425			191,681					
2093235	CONSTRUCCION DE PISTAS Y VEREDAS EN LOS AA.HH. JOSE GABRIEL CONDORCANQUI Y AMAZONAS, DISTRITO DE VENTANILLA - CALLAO - CALLAO	2,872,808	253,669	5,964						
2098235	CONSTRUCCION DE PISTAS Y VEREDAS EN EL AA.HH. VICTOR RAUL HAYA DE LA TORRE, DISTRITO DE VENTANILLA - CALLAO - CALLAO	1,205,464								
2108252	MEJORAMIENTO DE LAS AREAS DE ESTACIONAMIENTO N° 3 Y N° 17 EN LA URB. ANTONIA MORENO DE CACERES, DISTRITO DE VENTANILLA - CALLAO - CALLAO	0	0				0	3,064		
2120853	CONSTRUCCION DE PAVIMENTO DE LAS AVENIDAS PACHACUTEC INDOAMERICA Y CENTRAL LADO DERECHO EN LA ZONA NORTE DEL, DISTRITO DE VENTANILLA - CALLAO - CALLAO	3,306,393			180,522					
2120855	CONSTRUCCION DE PAVIMENTO DE SUR A NORTE DE LA AVENIDA BOLIVIA EN LA ZONA NORTE DEL, DISTRITO DE VENTANILLA - CALLAO - CALLAO	6,518,157	943,861		107,480					
2120874	CONSTRUCCION DE PAVIMENTO EN LAS AVENIDAS PERU, GRAU, BOLOGNESI Y ECUADOR EN LA ZONA NORTE DEL, DISTRITO DE VENTANILLA - CALLAO - CALLAO	3,296,923	0		46,227					





INFORME DE EVALUACIÓN DE RESULTADOS DEL PDC REGIÓN CALLAO 2011-2021
SEGÚN EJES, OBJETIVOS ESTRATÉGICOS, ESPECÍFICOS Y EJECUCIÓN
PRESUPUESTAL DE PROYECTOS DE INVERSIÓN
 Gerencia Regional de Planeamiento, Presupuesto y Acondicionamiento Territorial

Código Único de Inversiones	Función	Ejecución								
		2011	2012	2013	2014	2015	2016	2017	2018	2019
2122046	CONSTRUCCION DE VEREDAS EN LA AV. LA PLAYA EN EL A.H. PROGRAMA 2000, DISTRITO DE VENTANILLA - CALLAO - CALLAO	581,823	183,105	-		6,612				
2127032	MEJORAMIENTO DE VIAS PRINCIPALES ENTRE LAS CALLES 1 Y 24 DE LA URB. SATELITE, DISTRITO DE VENTANILLA - CALLAO - CALLAO	0	-							
2132603	REHABILITACION DE LA AVENIDA 225 TRAMO ARQUITECTOS - HUAYNA CAPAC EN EL PROY. PILOTO NUEVO PACHACUTEC, DISTRITO DE VENTANILLA - CALLAO - CALLAO	2,211,739	0	-			18,617			
2011477	MEJORAMIENTO DE VIAS URBANAS	-	0	-			0	0		
2033826	CONSTRUCCION DE PISTAS EN EL AA.HH. AMPLIACION LOS HIJOS DEL ALMIRANTE MIGUEL GRAU	-	0	-						
2037924	PAVIMENTACION Y REHABILITACION DE VEREDAS EN ZONAS DE ESTACIONAMIENTO DE LA URB ANTONIA MORENO DE CACERES		1,090,097	-		8,616				
2080859	CONSTRUCCION DE VIAS PEATONALES EN EL AA.HH. EL GOLFO, DISTRITO DE VENTANILLA - PROVINCIA CALLAO - CALLAO PROVINCIA CONSTITUCIONAL		12,718	-						
2083197	MEJORAMIENTO DE BERMA LATERAL DE LA CALLE 19 EN EL AA.HH. ASOCIACION DE POBLADORES DE VENTANILLA ALTA, DISTRITO DE VENTANILLA - CALLAO - CALLAO		0	-						
2092311	CONSTRUCCION DE PISTAS Y VEREDAS EN EL SECTOR ALEXANDER KOURI BOUMACHAR DEL AA.HH. P. I. PUEBLOS UNIDOS PARA EL DESARROLLO, DISTRITO DE VENTANILLA - CALLAO - CALLAO		56,610	-				0	5,107	
2092680	CONSTRUCCION DE VEREDAS EN LA VIA AUXILIAR DEL AA.HH. VILLA LOS REYES, DISTRITO DE VENTANILLA - CALLAO - CALLAO		14,680	-				0	3,064	
2125802	MEJORAMIENTO DE ACCESO PEATONAL PRINCIPAL QUE UNE LOS SUBSECTORES I,II,III,IV Y V URBANIZACION ANTONIA MORENO DE CACERES, DISTRITO DE VENTANILLA - CALLAO - CALLAO		5,905	-						
2146803	MEJORAMIENTO DE CALLES EN EL A.H. NUEVO PROGRESO, DISTRITO DE VENTANILLA - CALLAO - CALLAO		5,625,969	4,816,133	3,228,588	29,278				
2156377	CREACION DE VIAS CON VEREDAS DE LOS PASAJES 3, 4, 5 Y 6 DEL ASENTAMIENTO HUMANO MARGINAL LAS LOMAS DEL PARAISO, DISTRITO DE VENTANILLA - CALLAO - CALLAO		96,878			2,204				
2160739	MEJORAMIENTO DE LAS VIAS DE ACCESO EN LOS PSJS. 1, 2 Y CALLE LA PERLA DEL A.H. AMPL. 5 DE ENERO PPNP, DISTRITO DE VENTANILLA - CALLAO - CALLAO		226,273							
2206468	CREACION DE VIAS CON VEREDAS DE LA CALLE SINAI Y PALESTINA DEL A.H. MONTES DE SION, DISTRITO DE VENTANILLA - CALLAO - CALLAO		89,771							
2001621	ESTUDIOS DE PRE-INVERSION			153,046	11,982	3,340,888	1,394,629	10,348		
2058502	MEJORAMIENTO Y REMODELACION DE LA AVENIDA PEDRO BELTRAN, DISTRITO DE VENTANILLA - PROVINCIA CALLAO - CALLAO PROVINCIA CONSTITUCIONAL			197,636		6,164				
2090759	MEJORAMIENTO DE LAS AVENIDAS LOS TOPOGRAFOS, VILCASHUAMAN, 125 DERECHA, 125 IZQUIERDA Y SACSAYHUAMAN DEL PROY.			0						




INFORME DE EVALUACIÓN DE RESULTADOS DEL PDC REGIÓN CALLAO 2011-2021
SEGÚN EJES, OBJETIVOS ESTRATÉGICOS, ESPECÍFICOS Y EJECUCIÓN PRESUPUESTAL DE PROYECTOS DE INVERSIÓN
Gerencia Regional de Planeamiento, Presupuesto y Acondicionamiento Territorial

Código Único de Inversiones	Función	Ejecución								
		2011	2012	2013	2014	2015	2016	2017	2018	2019
	ESPECIAL CIUDAD PACHACUTEC, DISTRITO DE VENTANILLA - CALLAO - CALLAO									
2125559	MEJORAMIENTO DE LA CALLE JAZMIN EN LA URB. SATURITE, DISTRITO DE VENTANILLA - CALLAO - CALLAO			0						
2176772	CONSTRUCCION DE INFRAESTRUCTURA PEATONAL EN LOS AA. HH. LAS LOMAS DE LOS LICENCIADOS, 8 DE MARZO, COSTA AZUL E HIJOS DEL ALMIRANTE MIGUEL GRAU II, DISTRITO DE VENTANILLA - CALLAO - CALLAO			342,514				0	3,064	
2176266	CREACION DE ESCALERA EN EL JIRON NICOLAS DE PIROLA DEL A. H. LUIS FELIPE DE LAS CASAS II ETAPA, DISTRITO DE VENTANILLA - CALLAO - CALLAO			129,077						
2178270	CREACION DE ESCALERA EN LA CALLE A DEL ASENTAMIENTO HUMANO VILLA HERMOSA, DISTRITO DE VENTANILLA - CALLAO - CALLAO			137,320						
2178271	CREACION DE ESCALERA EN EL PASAJE 4 DEL A.H. LOTIZACION ANGAMOS I SECTOR - ZONA SUR, DISTRITO DE VENTANILLA - CALLAO - CALLAO			134,701				0	3,064	
2178272	CREACION DE ESCALERA EN EL PASAJE 73 DEL A.H. LOTIZACION ANGAMOS II SECTOR - ZONA SUR, DISTRITO DE VENTANILLA - CALLAO - CALLAO			144,011				0	3,064	
2178273	CREACION DE ESCALERA EN EL PASAJE LAS GARDENIAS EN EL A.H. EL MIRADOR DE LOS HUMEDALES - ZONA SUR, DISTRITO DE VENTANILLA - CALLAO - CALLAO			118,441						
2184687	CONSTRUCCION DE PISTAS E INFRAESTRUCTURA PEATONAL EN EL ASENTAMIENTO HUMANO EL GOLFO DE VENTANILLA, DISTRITO DE VENTANILLA - CALLAO - CALLAO			12,960	1,079,718					
2184633	CREACION DE PISTAS EN LAS PRINCIPALES VIAS DEL ASENTAMIENTO HUMANO PROY. INTEGRAL PUEBLOS UNIDOS PARA EL DESARROLLO SECTOR COSTA AZUL Y EN EL PASAJE 3 DEL ASENTAMIENTO HUMANO LOTIZACION ANGAMOS I SECTOR, DISTRITO DE VENTANILLA - CALLAO - CALLAO			0	3,035,088					
2223828	MEJORAMIENTO DE VIAS DE ACCESO EN EL PASAJE NEPTUNO Y PASAJE 2 A.H. 24 DE JUNIO, DISTRITO DE VENTANILLA - CALLAO - CALLAO			162,440				0	2,043	
2225439	MEJORAMIENTO DEL SISTEMA DE ORIENTACION PEATONAL Y VEHICULAR EN EL, DISTRITO DE VENTANILLA - CALLAO - CALLAO			0						
2033828	CONSTRUCCION DE PISTAS EN EL ASENTAMIENTO HUMANO LA PLANICIE, DISTRITO DE VENTANILLA - PROVINCIA CALLAO - CALLAO PROVINCIA CONSTITUCIONAL				5,472					
2034319	CONSTRUCCION DE VEREDAS EN VENTANILLA ALTA				3,980					
2049888	CONSTRUCCION DE VIAS EN EL AA.HH. FRANCISCO TUDELA VAN BREUGEL, DISTRITO DE VENTANILLA - PROVINCIA CALLAO - CALLAO PROVINCIA CONSTITUCIONAL				55,958					
2060416	CONSTRUCCION DE MURO DE SOSTENIMIENTO EN LA CALLE A DEL AA.HH. FRANCISCO TUDELA, DISTRITO DE VENTANILLA - PROVINCIA CALLAO - CALLAO PROVINCIA CONSTITUCIONAL				29,212					
2069065	MEJORAMIENTO DE LAS VIAS VEHICULARES EN EL AA.HH. SAN PABLO, DISTRITO DE				47,853					




INFORME DE EVALUACIÓN DE RESULTADOS DEL PDC REGIÓN CALLAO 2011-2021
SEGÚN EJES, OBJETIVOS ESTRATÉGICOS, ESPECÍFICOS Y EJECUCIÓN PRESUPUESTAL DE PROYECTOS DE INVERSIÓN
Gerencia Regional de Planeamiento, Presupuesto y Acondicionamiento Territorial

Código Único de Inversiones	Función	Ejecución								
		2011	2012	2013	2014	2015	2016	2017	2018	2019
	VENTANILLA - PROVINCIA CALLAO - CALLAO PROVINCIA CONSTITUCIONAL									
2037327	CONSTRUCCION DE PISTAS Y VEREDAS EN EL II SECTOR DEL AA.HH. ANGAMOS, DISTRITO DE VENTANILLA - CALLAO - CALLAO				52,069					
2189790	MEJORAMIENTO DE LAS AVENIDAS TUMBES Y TRUJILLO EN EL CENTRO POBLADO NUESTRA SEÑORA DE LAS MERCEDES MI PERU, DISTRITO DE VENTANILLA - CALLAO - CALLAO				74,554		2,012,001			
2190329	MEJORAMIENTO DE LAS VIAS LOCALES DE LA COOPERATIVA COPEMAR, DISTRITO DE VENTANILLA - CALLAO - CALLAO				4,181,231					
2190330	INSTALACION DEL SERVICIO DE PROTECCION CONTRA DESLIZAMIENTOS EN LA CALLE 1 DEL ASENTAMIENTO HUMANO SEYCHO MARCELA FUJIMORI - ZONA SUR, DISTRITO DE VENTANILLA - CALLAO - CALLAO				12,667	892,364				
2190332	INSTALACION DE SERVICIO DE PROTECCION CONTRA DESLIZAMIENTOS EN LOS PASAJES 2, 4, 6 AL 8 ASENTAMIENTO HUMANO VILLA HERMOZA, DISTRITO DE VENTANILLA - CALLAO - CALLAO				12,667					25,000
2190333	INSTALACION DEL SERVICIO DE PROTECCION CONTRA DESLIZAMIENTOS EN LA CALLE 6 DEL A.H. SANTA ROSA DE MI PERU - ZONA ESTE, DISTRITO DE VENTANILLA - CALLAO - CALLAO				12,667					
2190994	INSTALACION DEL SERVICIO DE PROTECCION CONTRA DESLIZAMIENTOS EN LA CALLE COSTA AZUL DEL SECTOR A GRUPO RESIDENCIAL A 4 - P.P.N.P. - ZONA OESTE, DISTRITO DE VENTANILLA - CALLAO - CALLAO				12,667	500,687				
2190997	INSTALACION DE SERVICIO DE PROTECCION CONTRA DESLIZAMIENTOS EN LOS PASAJES 2 AL 6, Y 8 DEL ASENTAMIENTO HUMANO LAS TERRAZAS, DISTRITO DE VENTANILLA - CALLAO - CALLAO				12,667	289,587				
2202753	MEJORAMIENTO DE CALLE A (ENTRE CALLE 2 Y CALLE 5/M) DEL A.H. LOTIZACION ANGAMOS SECTOR 1, DISTRITO DE VENTANILLA - CALLAO - CALLAO				330,581	7,163				
2225439	MEJORAMIENTO DEL SISTEMA DE ORIENTACION PEATONAL Y VEHICULAR EN EL, DISTRITO DE VENTANILLA - CALLAO - CALLAO				6,559					
2247149	MEJORAMIENTO DE VIAS URBANAS EN EL ASENTAMIENTO HUMANO LOS HIJOS DEL ALMIRANTE GRAU, DISTRITO DE VENTANILLA - CALLAO - CALLAO					438,310				
2247439	INSTALACION DE SERVICIO DE PROTECCION CONTRA DESLIZAMIENTOS EN LA AV. ISAIAS DEL A.H. EL GOLFO DE VENTANILLA, DISTRITO DE VENTANILLA - CALLAO - CALLAO					218,483				
2248216	MEJORAMIENTO DE SERVICIO DE TRANSITABILIDAD PEATONAL EN LOS PASAJES 54, 87A Y 87B DEL A.H. LOTIZACION ANGAMOS SECTOR 1, DISTRITO DE VENTANILLA - CALLAO - CALLAO					274,400				
2260187	CREACION DE BOULEVARD EN LA CALLE EL DORADO EN LA URBANIZACION ALMIRANTE MIGUEL GRAU DE VENTANILLA - ZONA SUR, DISTRITO DE VENTANILLA - CALLAO - CALLAO					491,071				
2263573	MEJORAMIENTO DEL TRANSITO PEATONAL EN EL PUEBLO JOVEN UNIFICADO FRANCISCO TUDELA VAN BREUGEL -					1,644,902				





INFORME DE EVALUACIÓN DE RESULTADOS DEL PDC REGIÓN CALLAO 2011-2021

SEGÚN EJES, OBJETIVOS ESTRATÉGICOS, ESPECÍFICOS Y EJECUCIÓN PRESUPUESTAL DE PROYECTOS DE INVERSIÓN

Gerencia Regional de Planeamiento, Presupuesto y Acondicionamiento Territorial

Código Único de Inversiones	Función	Ejecución									
		2011	2012	2013	2014	2015	2016	2017	2018	2019	
	DOUGLAS - ZONA CENTRO*, DISTRITO DE VENTANILLA - CALLAO - CALLAO										
2063408	MEJORAMIENTO DE VIA EN EL ASENTAMIENTO HUMANO LOS JARDINES DE LOS LICENCIADOS, DISTRITO DE VENTANILLA - PROVINCIA CALLAO - CALLAO PROVINCIA CONSTITUCIONAL						4,787				
2086593	MEJORAMIENTO DE LA SEGURIDAD PARA LA CIRCULACION PUBLICA EN LA URBANIZACION ALMIRANTE GRAU, DISTRITO DE VENTANILLA - CALLAO - CALLAO						3,191				
2194228	CREACION DE PISTAS Y VEREDAS EN EL ASENTAMIENTO HUMANO KUMAMOTO, DISTRITO DE VENTANILLA - CALLAO - CALLAO						33,351				
2194631	MEJORAMIENTO DE CALLES INTERNAS EN EL A.H. ASOCIACION DE POBLADORES DE VENTANILLA ALTA, DISTRITO DE VENTANILLA - CALLAO - CALLAO						33,298				
2194828	MEJORAMIENTO DE LAS CALLES INTERNAS DE LOS AA.HH. KENYI FUJIMORI, AA.HH. ANEXO KENYI FUJIMORI, AA.HH. HEROES DEL CENEP, AA.HH. VIÑAS DE ANGAMOS, DISTRITO DE VENTANILLA - CALLAO - CALLAO						33,191				
2201145	CREACION DE UNA VIA DE EVACUACION ANTE POSIBLES DESASTRES EN EL ASENTAMIENTO HUMANO VICTOR RAUL HAYA DE LA TORRE, DISTRITO DE VENTANILLA - CALLAO - CALLAO						684,178				
2255800	MEJORAMIENTO DE VIAS LOCALES EN EL A.H. LOS CEDROS DE VENTANILLA - ZONA SUR, DISTRITO DE VENTANILLA - CALLAO - CALLAO						0	134,318			
2265583	CREACION DE LOS SERVICIOS DE TRANSITABILIDAD PEATONAL EN E.A.H. LA PLANICIE, DISTRITO DE VENTANILLA - CALLAO - CALLAO						166,435				
2271494	MEJORAMIENTO DE LA TRANSITABILIDAD EN EL A.H. LOS LICENCIADOS, DISTRITO DE VENTANILLA - CALLAO - CALLAO						526,905				
2293625	MEJORAMIENTO DE LA TRANSITABILIDAD VEHICULAR Y PEATONAL EN EL A.H. DURAND FLORES, ZONA CENTRO, DISTRITO DE VENTANILLA - CALLAO - CALLAO						0	0			
2293860	MEJORAMIENTO DE LA TRANSITABILIDAD VEHICULAR Y PEATONAL EN EL A.H. 1 DE MAYO LOS JARDINES, ZONA CENTRO, DISTRITO DE VENTANILLA - CALLAO - CALLAO						25,319	0			
2320319	CONSTRUCCION DE ESCALERA EN EL A.H SAN JOSE, ZONA NORTE, DISTRITO DE VENTANILLA - CALLAO - CALLAO						477,721	0			
2033824	CONSTRUCCION DE PISTAS EN EL AA.HH. LAS LOMAS DEL PARAISO, DISTRITO DE VENTANILLA - PROVINCIA CALLAO - CALLAO PROVINCIA CONSTITUCIONAL									3,064	
2093233	CONSTRUCCION DE PISTAS Y VEREDAS DE LAS MANZANAS A, B, C, D Y E DE LA URB. SATELITE, DISTRITO DE VENTANILLA - CALLAO - CALLAO							0	5,107		
2271486	MEJORAMIENTO DE LA TRANSITABILIDAD EN EL A.H. ALFONSO UGARTE, DISTRITO DE VENTANILLA - CALLAO - CALLAO							7,761			
2320329	CREACION DEL SERVICIO DE PROTECCION CONTRA DESLIZAMIENTOS EN EL A.H. EL PROGRESO, ZONA CENTRO,							33,217	1,048,824		




INFORME DE EVALUACIÓN DE RESULTADOS DEL PDC REGIÓN CALLAO 2011-2021
SEGÚN EJES, OBJETIVOS ESTRATÉGICOS, ESPECÍFICOS Y EJECUCIÓN PRESUPUESTAL DE PROYECTOS DE INVERSIÓN
Gerencia Regional de Planeamiento, Presupuesto y Acondicionamiento Territorial

Código Único de Inversiones	Función	Ejecución								
		2011	2012	2013	2014	2015	2016	2017	2018	2019
	DISTRITO DE VENTANILLA - CALLAO - CALLAO									
2380162	MEJORAMIENTO DE LOS SERVICIOS DE TRANSITABILIDAD PEATONAL EN LAS CALLES LOS EUCALIPTOS Y LAS DALIAS - ZONA CENTRO, DISTRITO DE VENTANILLA - CALLAO - CALLAO							0	2,353,449	
2380307	CREACION DEL SERVICIO DE PROTECCION ANTE DESLIZAMIENTOS EN EL A.H. 5 DE AGOSTO, DISTRITO DE VENTANILLA - CALLAO - CALLAO							15,522	484,240	
2380318	CREACION DEL SERVICIO DE PROTECCION ANTE DESLIZAMIENTOS EN LA CALLES E. ENTRE LAS CALLES K Y J EN EL A. H. PROGRAMA MUNICIPAL DE TIERRA SERVICIO N°. 02 1° DE MAYO - VILLAMOTO, DISTRITO DE VENTANILLA - CALLAO - CALLAO							15,522	449,481	
2399058	MEJORAMIENTO DE LA TRANSITABILIDAD EN EL A.H. 8 DE MARZO, ZONA SUR, DISTRITO DE VENTANILLA - PROVINCIA DE CALLAO - REGION CALLAO							16,192		209,743
2239980	MEJORAMIENTO DEL SERVICIO DE PROTECCION Y TRANSITABILIDAD EN LAS MZ. Y16 Y MZ. Y17 DEL A.H. LA PAZ III ETAPA, DISTRITO DE VENTANILLA - CALLAO - CALLAO							0	0	
2410621	REPARACION DE PISTA; EN EL(LA) VIAS DE ACCESO PRINCIPALES AL PROYECTO ESPECIAL CIUDAD PACHACUTEC DISTRITO DE VENTANILLA, PROVINCIA CALLAO, DEPARTAMENTO CALLAO							9,601,328		815,470
2410625	CREACION DE LA TRANSITABILIDAD VEHICULAR EN EL PERIMETRO DEL ESPACIO PUBLICO EN LA MZ F2 LOTE 1 DEL GRUPO RESIDENCIAL B1, SECTOR B - P.P.N.P. - DISTRITO DE VENTANILLA - PROVINCIA DE CALLAO - DEPARTAMENTO DE CALLAO								0	425,643
2426711	CREACION DE PISTAS Y VEREDAS EN EL A.H. ASOC. DE POBLADORES DE VENTANILLA ALTA DEL DISTRITO DE VENTANILLA - PROVINCIA DE CALLAO - DEPARTAMENTO DE CALLAO								625,082	
2265572	INSTALACION DEL SERVICIO DE PROTECCION CONTRA DESLIZAMIENTO EN MZ. O - CALLE 28 DE FEBRERO DEL ASENTAMIENTO HUMANO LOMAS DEL PARAISO, DISTRITO DE VENTANILLA - CALLAO - CALLAO									238,666
2305913	MEJORAMIENTO DEL TRANSITO PEATONAL Y VEHICULAR EN EL SECTOR I Y II DEL A.H. LOTIZACION ANGAMOS, ZONA SUR, DISTRITO DE VENTANILLA - CALLAO - CALLAO									987,392
2325369	CREACION DE PISTAS Y VEREDAS EN LOS ASENTAMIENTOS HUMANOS LOS LAURELES Y LOS ANGELES, ZONA NORTE, DISTRITO DE VENTANILLA - CALLAO - CALLAO									852,978
2438756	CREACION DEL SERVICIO DE LA TRANSITABILIDAD PEATONAL EN EL ASENTAMIENTO HUMANO HIJOS DEL ALMIRANTE MIGUEL GRAU ZONA SUR DEL DISTRITO DE VENTANILLA - PROVINCIA DE CALLAO - DEPARTAMENTO DE CALLAO									1,176,684
2438920	CREACION DE PISTAS Y VEREDAS EN LA AVENIDA A DESDE EL A.H VILLAMOTO HASTA EL A.H. LOS HUMEDALES - ZONA SUR - DEL DISTRITO DE									23,000





GOBIERNO
REGIONAL
CALLAO

INFORME DE EVALUACIÓN DE RESULTADOS DEL PDC REGIÓN CALLAO 2011-2021

**SEGUN EJES, OBJETIVOS ESTRATÉGICOS, ESPECÍFICOS Y EJECUCIÓN
PRESUPUESTAL DE PROYECTOS DE INVERSIÓN**

Gerencia Regional de Planeamiento, Presupuesto y Acondicionamiento Territorial

Código Único de Inversiones	Función	Ejecución								
		2011	2012	2013	2014	2015	2016	2017	2018	2019
	VENTANILLA - PROVINCIA CONSTITUCIONAL DEL CALLAO - DEPARTAMENTO DE CALLAO									
2440112	CREACION DE LA CAPACIDAD OPERATIVA PARA EL SERVICIO DE MANTENIMIENTO DE VIAS VECINALES DEL DISTRITO DE VENTANILLA - PROVINCIA DE PROVINCIA CONSTITUCIONAL DEL CALLAO - DEPARTAMENTO DE CALLAO									3,151,428
2453662	CREACION DE LOS SERVICIOS DE TRANSITABILIDAD PEATONAL EN LOS PASAJES 7, 7A, 10 Y 10A DE LAS MZS. N1, N2, N3 Y N4 EN EL A. H. VENTANILLA ALTA - ZONA CENTRO - AJES 7, 7A, 10 Y 10A DE LAS MZS. N1, N2, N3 Y N4 DEL DISTRITO DE VENTANILLA - PROVINCIA DE CA									574,640
2455321	MEJORAMIENTO DE LOS SERVICIOS DE TRANSITABILIDAD PEATONAL EN LA CALLE V-1058B FRENTE DE LAS MZ. J1 E Y DEL 8TO SECTOR DE LA URB- ANTONIA MORENO DE CACERES, ZONA SUR- DEL DISTRITO DE VENTANILLA - PROVINCIA DE CALLAO - DEPARTAMENTO DE CALLAO									20,000
2473217	CONSTRUCCION DE PISTAS Y VEREDA; EN EL(LA) MUNICIPALIDAD DISTRITAL DE VENTANILLA CALLE LOS PINOS MZ. M DESDE LOTE 01 HASTA 18 EN EL A.H PROGRAMA DESARROLLO 2000 DISTRITO DE VENTANILLA, PROVINCIA CALLAO, DEPARTAMENTO CALLAO									104,300
	COMUNICACIONES									
2184560	INSTALACION DE LOS SERVICIOS DE ATENCION AL CIUDADANO, NO EXCLUSIVOS DE LA MUNICIPALIDAD DISTRITAL DE VENTANILLA, DISTRITO DE VENTANILLA - CALLAO - CALLAO			1,314,051	223,662	11,020				
	MEDIO AMBIENTE									
2008831	CONSTRUCCION DE PARQUES	0	0	0	0					
2033744	CONSTRUCCION DE PARQUE EN LA MZ. I DEL A.H. VILLAMOTO, DISTRITO DE VENTANILLA - PROV. CALLAO - CALLAO PROV. CONST.	0								
2048906	CONSTRUCCION DE PARQUE INFANTIL EN EL A.H. AMPLIACION VENTANILLA ALTA, DISTRITO DE VENTANILLA - PROV. CALLAO - CALLAO PROVINCIA CONSTITUCIONAL	31,761					2,128			
2069871	CONSTRUCCION DEL PARQUE RECREACIONAL INFANTIL EN EL GRUPO RESIDENCIAL A SECTOR 2 DEL - PROV. PILOTO NUEVO PACHACUTEC, DISTRITO DE VENTANILLA - PROV. CALLAO - CALLAO PROVINCIA CONSTITUCIONAL	317,094					2,560			
2099008	CONSTRUCCION DE PARQUES EN LAS MANZANAS XVI Y XVII DEL A.A.H.H. ASOCIACION DE POBLADORES DE VENTANILLA ALTA, DISTRITO DE VENTANILLA - CALLAO - CALLAO	0								
2113500	MEJORAMIENTO DE BERMA LATERAL DE LA AV. LA PLAYA EN EL A.H. LOS LICENCIADOS, DISTRITO DE VENTANILLA - CALLAO - CALLAO	848,390					8,511			
2113859	CONSTRUCCION DE PARQUE ENTRE LOS SECTORES 2 Y 3 DEL A.A.H.H. HIJOS DE VENTANILLA, DISTRITO DE VENTANILLA - CALLAO - CALLAO	11,513								




INFORME DE EVALUACIÓN DE RESULTADOS DEL PDC REGIÓN CALLAO 2011-2021
SEGÚN EJES, OBJETIVOS ESTRATÉGICOS, ESPECÍFICOS Y EJECUCIÓN PRESUPUESTAL DE PROYECTOS DE INVERSIÓN
Gerencia Regional de Planeamiento, Presupuesto y Acondicionamiento Territorial

Código Único de Inversiones	Función	Ejecución								
		2011	2012	2013	2014	2015	2016	2017	2018	2019
2117526	MEJORAMIENTO DE ÁREAS LIBRES EN LA CALLE 15 ENTRE LAS CALLES IRIS Y RUCCHOS EN LA URB. SATELITE, DISTRITO DE VENTANILLA - CALLAO - CALLAO	755,820								
2120756	CONSTRUCCION DE PARQUE EN LA MZ O DEL A.H. VILLA LOS REYES - SECTOR NUEVA GENERACION, DISTRITO DE VENTANILLA - CALLAO - CALLAO	649,003					4,255			
2120762	CONSTRUCCION DE PARQUE ENTRE LAS CALLES 21 Y 22 DE LA AV. PEDRO BELTRAN, DISTRITO DE VENTANILLA - CALLAO - CALLAO	0	532,699				5,319			
2120763	CONSTRUCCION DE PARQUE ENTRE LAS CALLES ARRIETA PERU Y CALLE ALEJANDRO DEL SOLAR EN EL A.H. SAN PEDRO, DISTRITO DE VENTANILLA - CALLAO - CALLAO	906,339					6,915			
2120771	CONSTRUCCION DE PARQUE N 10 EN EL A.H. ANGAMOS I SECTOR, DISTRITO DE VENTANILLA - CALLAO - CALLAO	276,409					2,660			
2120784	CONSTRUCCION DE PARQUE PRINCIPAL EN LA MZ B1 DEL A.H. NUEVO PROGRESO, DISTRITO DE VENTANILLA - CALLAO - CALLAO	508,226					5,319			
2120785	CONSTRUCCION DE PARQUE PRINCIPAL EN LA MZ LL1 EN EL A.H. KEIKO SOFIA FUJIMORI, DISTRITO DE VENTANILLA - CALLAO - CALLAO	649,054								
2122664	CONSTRUCCION DEL PARQUE N 5 EN EL A.H. ANGAMOS I SECTOR, DISTRITO DE VENTANILLA - CALLAO - CALLAO	286,937					3,191			
2122698	CONSTRUCCION DEL PARQUE PRINCIPAL EN EL A.H. 12 DE OCTUBRE, DISTRITO DE VENTANILLA - CALLAO - CALLAO	222,379					3,191			
2122733	CONSTRUCCION DEL PASEO LOS GERANIOS EN LA URB. SATELITE, DISTRITO DE VENTANILLA - CALLAO - CALLAO	587,923					5,319			
2132771	MEJORAMIENTO DEL PARQUE N° 8 EN EL I SECTOR DEL A.H. ANGAMOS, DISTRITO DE VENTANILLA - CALLAO - CALLAO	370,749					3,191			
2147837	MEJORAMIENTO DE LOS SERVICIOS PRESTADOS POR LA SUBGERENCIA DE LIMPIEZA PUBLICA DE LA MUNICIPALIDAD DISTRITAL DE VENTANILLA, DISTRITO DE VENTANILLA - CALLAO - CALLAO	510,016	867,913					0	7,150	
2033748	CONSTRUCCION DE PARQUE INFANTIL EN EL SECTOR A4 DEL PROY. PILOTO NUEVO PACHACUTEC, DISTRITO DE VENTANILLA - PROVINCIA CALLAO - CALLAO PROVINCIA CONSTITUCIONAL		0							
2034606	CONSTRUCCION DEL PARQUE INFANTIL EN EL 3ER SECTOR DEL AA.HH. VILLA LOS REYES, DISTRITO DE VENTANILLA - PROVINCIA CALLAO - CALLAO PROVINCIA CONSTITUCIONAL		0							
2048914	CONSTRUCCION DE PARQUE N° 1 EN EL ASENTAMIENTO HUMANO LUIS FELIPE DE LAS CASAS, DISTRITO DE VENTANILLA - PROVINCIA CALLAO - CALLAO PROVINCIA CONSTITUCIONAL		0							
2068596	INSTALACION -ARBORIZACION EN MI PERU - SECTOR F, DISTRITO DE VENTANILLA - PROVINCIA CALLAO - CALLAO PROVINCIA CONSTITUCIONAL		0	31,630						
2086797	CONSTRUCCION DEL PARQUE N° 6 EN EL AA.HH. ANGAMOS I SECTOR, DISTRITO DE VENTANILLA - CALLAO - CALLAO		0							
2088959	MEJORAMIENTO, REHABILITACION DE BERMAS		94,501							




INFORME DE EVALUACIÓN DE RESULTADOS DEL PDC REGIÓN CALLAO 2011-2021
SEGUN EJES, OBJETIVOS ESTRATÉGICOS, ESPECÍFICOS Y EJECUCIÓN PRESUPUESTAL DE PROYECTOS DE INVERSIÓN
Gerencia Regional de Planeamiento, Presupuesto y Acondicionamiento Territorial

Código Único de Inversiones	Función	Ejecución								
		2011	2012	2013	2014	2015	2016	2017	2018	2019
	LATERALES Y CENTRALES DE VENTANILLA, DISTRITO DE VENTANILLA - CALLAO - CALLAO									
2120755	CONSTRUCCION DE PARQUE EN LA MZ. C, LT. 4 DEL AA.HH. VILLA LOS REYES - I SECTOR, DISTRITO DE VENTANILLA - CALLAO - CALLAO		515,315							
2120757	CONSTRUCCION DE PARQUE EN LA MZ. Q LOTE 13 DEL III SECTOR DEL AA.HH. VILLA LOS REYES, DISTRITO DE VENTANILLA - CALLAO - CALLAO		476,197							
2120761	CONSTRUCCION DE PARQUE ENTRE LA AV. RECOLECTOR Y JR. BALTA EN EL AA.HH. LA PAZ, DISTRITO DE VENTANILLA - CALLAO - CALLAO		333,898				3,191			
2120778	CONSTRUCCION DE PARQUE PRINCIPAL EN EL AA.HH. HIJO DE VILLA LOS REYES, DISTRITO DE VENTANILLA - CALLAO - CALLAO		349,325							
2148539	MEJORAMIENTO DE LAS ÁREAS VERDES EN LAS ZONAS NORTE, SUR, ESTE, OESTE Y CENTRO, DISTRITO DE VENTANILLA - CALLAO - CALLAO		718,226	560,224						
2148540	RECUPERACION DE LA PLAYA CAVERO Y LA RIVERA DEL RIO CHILLON ZONA OESTE Y SUR, DISTRITO DE VENTANILLA - CALLAO - CALLAO		1,246,474	1,178						
2157128	CREACION DE PARQUE EN LA MZ. O, LOTE 1 DEL ASENTAMIENTO HUMANO JAMIE YOSHIYAMA, DISTRITO DE VENTANILLA - CALLAO - CALLAO		495,490							
2157131	CREACION DE PARQUE EN EL A.H. VICTOR RAUL HAYA DE LA TORRE - ZONA SUR, DISTRITO DE VENTANILLA - CALLAO - CALLAO		469,314				4,255			
2158274	MEJORAMIENTO DE PARQUE NRO. 18 EN EL A.H. LOTIZACION ANGAMOS SECTOR 2, DISTRITO DE VENTANILLA - CALLAO - CALLAO		251,030							
2158684	CREACION DE PARQUE EN LA MZ. I DEL PROGRAMA MUNICIPAL DE TIERRA SERVICIOS N° 2 1° DE MAYO - VILLAMOTO, DISTRITO DE VENTANILLA - CALLAO - CALLAO		808,227							
2160734	MEJORAMIENTO DE LA PLAZUELA DE INGRESO AL PALACIO MUNICIPAL EN LA URB. EX ZONA COMERCIAL E INDUSTRIAL DE VENTANILLA, DISTRITO DE VENTANILLA - CALLAO - CALLAO		1,102,609	66,153			10,106			
2205879	CREACION DE PARQUE EN EL A.H. KEIKO SOFIA FUJIMORI - II ETAPA, DISTRITO DE VENTANILLA - CALLAO - CALLAO		758,462	218,142			9,574			
2205880	CREACION DE PARQUE EN EL A.H. VILLA LOS REYES III SECTOR, DISTRITO DE VENTANILLA - CALLAO - CALLAO		594,042	369,319						
2205890	CREACION DE PARQUE EN LA MZ. I2 LOTE 1 DEL ASENTAMIENTO HUMANO JOSE OLAYA BALANDRA, DISTRITO DE VENTANILLA - CALLAO - CALLAO		801,158				8,511			
2205899	CREACION DE PARQUE NRO. I DEL A. H. LUIS FELIPE DE LAS CASAS GRIEVE, DISTRITO DE VENTANILLA - CALLAO - CALLAO		196,144							
2001821	ESTUDIOS DE PRE-INVERSION			82,709						
2167113	MEJORAMIENTO LOSA DEPORTIVA DE LA MZ. B EN EL A.H. HIROSHIMA, DISTRITO DE VENTANILLA - CALLAO - CALLAO			327,093						
2167143	MEJORAMIENTO DE LOSA DEPORTIVA EN LA MZ E DEL A.H. SAN JOSE, DISTRITO DE VENTANILLA - CALLAO - CALLAO			292,094						





INFORME DE EVALUACIÓN DE RESULTADOS DEL PDC REGIÓN CALLAO 2011-2021
SEGÚN EJES, OBJETIVOS ESTRATÉGICOS, ESPECÍFICOS Y EJECUCIÓN
PRESUPUESTAL DE PROYECTOS DE INVERSIÓN
Gerencia Regional de Planeamiento, Presupuesto y Acondicionamiento Territorial

Código Único de Inversiones	Función	Ejecución								
		2011	2012	2013	2014	2015	2016	2017	2018	2019
2167144	CREACION DE PARQUES EN EL SECTOR I DEL C.P.M. MI PERU, DISTRITO DE VENTANILLA - CALLAO - CALLAO			355,184						
2167145	MEJORAMIENTO DEL PARQUE ENTRE LA CALLE 4 Y CALLE LAS BEGONIAS EN LA URB. CIUDAD SATELITE DE VENTANILLA, DISTRITO DE VENTANILLA - CALLAO - CALLAO			148,988						
2167146	CREACION DEL PARQUE N°6 EN EL A.H. LOTIZACION ANGAMOS I SECTOR, DISTRITO DE VENTANILLA - CALLAO - CALLAO			259,952						
2167147	MEJORAMIENTO DE LOSA DEPORTIVA DE LA MZ. Y EN EL A.H. HIROSHIMA, DISTRITO DE VENTANILLA - CALLAO - CALLAO			306,141						
2167148	MEJORAMIENTO DE LOSA DEPORTIVA DE LA MZ. B3 EN LA URB. CIUDAD SATELITE, DISTRITO DE VENTANILLA - CALLAO - CALLAO			293,281						
2167149	CREACION DE PARQUE EN LA MZ J DEL A.H 12 DE OCTUBRE, DISTRITO DE VENTANILLA - CALLAO - CALLAO			133,859						
2167150	MEJORAMIENTO DE LOSA DEPORTIVA EN LA MZ. Y DEL A.H. JAIME YOSHIYAMA, DISTRITO DE VENTANILLA - CALLAO - CALLAO			294,666						
2167151	MEJORAMIENTO DE LOSA DEPORTIVA EN LA MZ. A DEL A.H. LOS OLIVOS DE LA PAZ DE PACHACUTEC, DISTRITO DE VENTANILLA - CALLAO - CALLAO			347,910						
2167152	CREACION DE PARQUE EN EL A.H. P.D.V. DESARROLLO 2000, DISTRITO DE VENTANILLA - CALLAO - CALLAO			0						
2167153	MEJORAMIENTO DE LOSA DEPORTIVA N° 1 DE LA MZ. M EN EL A.H. LOS LICENCIADOS, DISTRITO DE VENTANILLA - CALLAO - CALLAO			0						
2167154	MEJORAMIENTO DE LOSA DEPORTIVA EN LA MZ. B7 DEL A.H. ASOC. DE VIVIENDA TALLER SR. DE LOS MILAGROS, DISTRITO DE VENTANILLA - CALLAO - CALLAO			303,814						
2167602	MEJORAMIENTO DE LAS AREAS VERDES DE LA BERMA CENTRAL Y LATERALES DE LA AV. NESTOR GAMBETTA, DISTRITO DE VENTANILLA - CALLAO - CALLAO			1,540,142						
2178267	MEJORAMIENTO DEL PARQUE MEJIA EN LA URBANIZACION ALMIRANTE MIGUEL GRAU, DISTRITO DE VENTANILLA - CALLAO - CALLAO			427,327						
2178274	CREACION DEL PARQUE EN LA MZ. I DEL A.H. LOS PROCERES PARCELA I U.P.I.S. - P.E.C.P., DISTRITO DE VENTANILLA - CALLAO - CALLAO			365,928	36,691					
2178276	CREACION DE PARQUE EN LA MZ W1 LOTE 1A DEL A. H. ASOCIACION DE POBLADORES DE VENTANILLA ALTA, DISTRITO DE VENTANILLA - CALLAO - CALLAO			478,095	26,709					
2184690	MEJORAMIENTO DEL ORNATO EN EL GRUPO A DEL C.P.M. MI PERU, DISTRITO DE VENTANILLA - CALLAO - CALLAO			12,960	369,065					
2184691	CREACION DEL PARQUE 4 EN EL GRUPO N DEL CENTRO POBLADO MI PERU, DISTRITO DE VENTANILLA - CALLAO - CALLAO			12,960						
2184695	MEJORAMIENTO DEL ORNATO EN EL GRUPO B. C Y J DEL C.P.M. MI PERU, DISTRITO DE VENTANILLA - CALLAO - CALLAO			833,752	58,427					
2190331	CREACION DE PARQUE EN LA MZ. A LOTE 1 DE LA AGRUPACION POBLACIONAL SECTOR CERRO CACHITO -				608,348					



	INFORME DE EVALUACIÓN DE RESULTADOS DEL PDC REGIÓN CALLAO 2011-2021
SEGÚN EJES, OBJETIVOS ESTRATÉGICOS, ESPECÍFICOS Y EJECUCIÓN PRESUPUESTAL DE PROYECTOS DE INVERSIÓN	
Gerencia Regional de Planeamiento, Presupuesto y Acondicionamiento Territorial	

Código Único de Inversiones	Función	Ejecución								
		2011	2012	2013	2014	2015	2016	2017	2018	2019
	U.P.I.S. - P.E.C.P., DISTRITO DE VENTANILLA - CALLAO - CALLAO									
2190986	CREACION DE PARQUE NRO. 2 EN EL ASENTAMIENTO HUMANO SAN PABLO, DISTRITO DE VENTANILLA - CALLAO - CALLAO				744,382					
2190987	MEJORAMIENTO DE PARQUE PRINCIPAL DEL ASENTAMIENTO HUMANO LOTIZACION ANGAMOS SECTOR 2, DISTRITO DE VENTANILLA - CALLAO - CALLAO				1,322,830					
2190989	MEJORAMIENTO DE LOS PARQUES DE LAS MANZANAS N° Y V3 EN EL ASENTAMIENTO HUMANO ASOCIACION DE POBLADORES DE VENTANILLA ALTA, DISTRITO DE VENTANILLA - CALLAO - CALLAO				1,079,094					
2190990	CREACION DE BOULEVARD EN EL PUEBLO JOVEN UNIFICADO FRANCISCO TUDELA VAN BREUGEL - DOUGLAS - ZONA CENTRO, DISTRITO DE VENTANILLA - CALLAO - CALLAO				674,185					
2190991	CREACION DE PARQUE EN EL PUEBLO JOVEN LOS ANGELES, DISTRITO DE VENTANILLA - CALLAO - CALLAO				589,736					
2190993	MEJORAMIENTO DEL PARQUE DEL NIÑO HEROJE EN LA URBANIZACION ALMIRANTE GRAU - ZONA SUR, DISTRITO DE VENTANILLA - CALLAO - CALLAO				12,667					
2190996	CREACION DE PARQUE EN LA MZ. B LT. 2 DEL PUEBLO JOVEN DEFENSORES DE LA PATRIA - ZONA SUR, DISTRITO DE VENTANILLA - CALLAO - CALLAO				1,001,824					
2033745	CONSTRUCCION DE PARQUE EN LA MZ. W1 DE VENTANILLA ALTA, DISTRITO DE VENTANILLA - PROVINCIA CALLAO - CALLAO PROVINCIA CONSTITUCIONAL						0			
2062237	CONSTRUCCION DEL AREA RECREATIVA EN LA MZ. Q EN EL 2DO SECTOR DEL AA.HH. VILLA LOS REYES, DISTRITO DE VENTANILLA - CALLAO - CALLAO PROVINCIA CONSTITUCIONAL						9,574			
2062238	CONSTRUCCION DE AREA RECREATIVA EN EL PARQUE IV DEL AA.HH. LUIS FELIPE DE LAS CASAS, DISTRITO DE VENTANILLA - CALLAO - CALLAO PROVINCIA CONSTITUCIONAL						9,574			
2063365	CONSTRUCCION DE PARQUE ENTRE LOS PASAJES 53 Y 55 DEL I SECTOR DE ANGAMOS, DISTRITO DE VENTANILLA - CALLAO - CALLAO						2,128			
2081102	CONSTRUCCION DEL PARQUE N° 17 EN EL AA.HH. ANGAMOS - II SECTOR, DISTRITO DE VENTANILLA - CALLAO - CALLAO PROVINCIA CONSTITUCIONAL						2,128			
2086796	CONSTRUCCION DEL PARQUE N° 15 EN EL AA.HH. ANGAMOS II SECTOR, DISTRITO DE VENTANILLA - CALLAO - CALLAO						2,128			
2113317	MEJORAMIENTO DEL PARQUE VIRGEN DE LAS MERCEDES EN LA URB. SATELITE, DISTRITO DE VENTANILLA - CALLAO - CALLAO						2,128			
2132911	CONSTRUCCION DE AREA RECREATIVA EN LA MZ. B2 DEL GRUPO RESIDENCIAL C2 DEL PROY. PILOTO NUEVO PACHACUTEC, DISTRITO DE VENTANILLA - CALLAO - CALLAO						3,191			
2148542	CREACION DE AREAS RECREATIVAS EN EL SECTOR E GR E4 - PPNP, DISTRITO DE VENTANILLA - CALLAO - CALLAO						8,511			
2165181	MEJORAMIENTO DE AREAS RECREATIVAS EN EL PASAJE A CON JR. CUZCO ZONA INDUSTRIAL CIUDAD SATELITE DE VENTANILLA, DISTRITO DE VENTANILLA - CALLAO - CALLAO						4,255			





GOBIERNO
REGIONAL
CALLAO


INFORME DE EVALUACIÓN DE RESULTADOS DEL PDC REGIÓN CALLAO 2011-2021

SEGÚN EJES, OBJETIVOS ESTRATÉGICOS, ESPECÍFICOS Y EJECUCIÓN
PRESUPUESTAL DE PROYECTOS DE INVERSIÓN

Gerencia Regional de Planeamiento, Presupuesto y Acondicionamiento Territorial

Código Único de Inversiones	Función	Ejecución								
		2011	2012	2013	2014	2015	2016	2017	2018	2019
2317521	CREACION DE LOS SERVICIOS RECREATIVOS EN EL A.H. SANTA PATRICIA I SECTOR E BARRIO XI, GRUPO RESIDENCIAL 3 P.E.C.P., ZONA OESTE, DISTRITO DE VENTANILLA - CALLAO - CALLAO						216,509	237,418		
2317531	CREACION DE LOS SERVICIOS RECREATIVOS EN EL A.H. INCA GARCILASO, SECTOR D BARRIO XI, GRUPO RESIDENCIAL 3 P.E.C.P., ZONA OESTE, DISTRITO DE VENTANILLA - CALLAO - CALLAO						393,230	137,533	7,272	
2318483	CREACION DE LOS SERVICIOS RECREATIVOS EN EL A.H. OLIVOS DE LA PAZ, P.P.N.P., ZONA OESTE, DISTRITO DE VENTANILLA - CALLAO - CALLAO						829,707	0	0	
2320333	CREACION DE LOS SERVICIOS RECREATIVOS EN EL A.H. MARIA JESUS ESPINOZA, ZONA OESTE, DISTRITO DE VENTANILLA - CALLAO - CALLAO						762,510	0	0	
2331211	MEJORAMIENTO DE ESPACIO PUBLICO ENTRE LAS AVENIDAS GAMBETA Y LA PLAYA, DISTRITO DE VENTANILLA - CALLAO - CALLAO						0	3,614,046	7,660	
2120761	CONSTRUCCION DE PARQUE ENTRE LA AV. RECOLECTOR Y JR. BALTA EN EL A.A.H.H. LA PAZ, DISTRITO DE VENTANILLA - CALLAO - CALLAO									
2321184	CREACION DE LOS SERVICIOS RECREATIVOS SECTOR D GRUPO RESIDENCIAL D1 - P.P.N.P. - ZONA OESTE, DISTRITO DE VENTANILLA - CALLAO - CALLAO							430,468	1,328	
2321192	CREACION DE LOS SERVICIOS RECREATIVOS SECTOR E GRUPO RESIDENCIAL E6 - P.P.N.P. - ZONA OESTE, DISTRITO DE VENTANILLA - CALLAO - CALLAO							492,928	1,328	
2429231	ADQUISICION DE UNIDAD DE CONTENEDOR; EN EL(LA) GERENCIA DE LIMPIEZA PUBLICA DE LA MUNICIPALIDAD DISTRITAL DE VENTANILLA EN LA LOCALIDAD VENTANILLA, DISTRITO DE VENTANILLA, PROVINCIA CALLAO, DEPARTAMENTO CALLAO								0	
2414764	MEJORAMIENTO DE LOS SERVICIOS RECREATIVOS EN EL PARQUE PLAZA DE ARMAS, FRENTE A LA AV. PEDRO BELTRAN, CALLE 10, CALLE 11 Y CA. LOS CACTUS EN URB. SATELITE - ZONA CENTRO DEL DISTRITO DE VENTANILLA - PROVINCIA DE CALLAO - DEPARTAMENTO DE CALLAO									30,000
2440044	ADQUISICION DE CAMIONES DE CARGA; EN EL(LA) O.D. SISTEMA DE SERVICIO A LA CIUDAD Y GESTION AMBIENTAL, PARA EL SERVICIO DE LIMPIEZA, DISTRITO DE VENTANILLA, PROVINCIA CONSTITUCIONAL DEL CALLAO, DEPARTAMENTO CALLAO									324,700
2443536	CREACION DE LOS SERVICIOS RECREATIVOS Y DE ESPARCIMIENTO EN EL LOTE PP1 DEL A.H. LOS CEDROS - ZONA NORTE VENTANILLA DEL DISTRITO DE VENTANILLA - PROVINCIA DE CALLAO - DEPARTAMENTO DE CALLAO									23,000
2444423	CREACION DE LA ALAMEDA EN EL TRAMO JR. HUANTAR - JR. ILO DE LA AVENIDA 11 DE OCTUBRE DEL ASENTAMIENTO HUMANO HIJOS DE VILLA LOS REYES VENTANILLA DEL DISTRITO DE VENTANILLA - PROVINCIA DE CALLAO - DEPARTAMENTO DE CALLAO									594,826



 <p>GOBIERNO REGIONAL CALLAO</p>	INFORME DE EVALUACIÓN DE RESULTADOS DEL PDC REGIÓN CALLAO 2011-2021
	SEGÚN EJES, OBJETIVOS ESTRATÉGICOS, ESPECÍFICOS Y EJECUCIÓN PRESUPUESTAL DE PROYECTOS DE INVERSIÓN
	Gerencia Regional de Planeamiento, Presupuesto y Acondicionamiento Territorial

Código Único de Inversiones	Función	Ejecución								
		2011	2012	2013	2014	2015	2016	2017	2018	2019
2454301	CREACION DE LOS SERVICIOS RECREATIVOS Y MEJORAMIENTO DE LOS SERVICIOS DEPORTIVOS EN EL ASENTAMIENTO HUMANO CASUARINAS MZ: T, LOTE: 1 PACHACUTEC - ZONA OESTE - DEL DISTRITO DE VENTANILLA - PROVINCIA CONSTITUCIONAL DEL CALLAO - DEPARTAMENTO DE CALLAO									79,589
2454344	CREACION DE SERVICIOS RECREATIVOS EN LA MZ. E1 LT. 27 DEL A.H. KEIKO SOFIA FUJIMORI, ZONA NORTE VENTANILLA DEL DISTRITO DE VENTANILLA - PROVINCIA CONSTITUCIONAL DEL CALLAO - DEPARTAMENTO DE CALLAO									24,000
2454443	CREACION DE LOS SERVICIOS RECREATIVOS EN EL PARQUE N°1 EN EL ASC. POB SANTA ROSA DE LIMA - COVIPOL PACHACUTEC-ZONA OESTE - DEL DISTRITO DE VENTANILLA - PROVINCIA CONSTITUCIONAL DEL CALLAO - DEPARTAMENTO DE CALLAO									626,808
2454835	CREACION DE LOS SERVICIOS RECREATIVOS EN LA MZ V LOTE PQ8 TERCER SECTOR DEL A.H. ASOC. DE POBLADORES DE VENTANILLA ALTA - ZONA CENTRO - DEL DISTRITO DE VENTANILLA - PROVINCIA DE CALLAO - DEPARTAMENTO DE CALLAO									21,000
2455481	CREACION DE LOS SERVICIOS DE RECREACION Y ESPARCIMIENTO EN LA MZ D LOTE 35 EN EL A.H. KENJI FUJIMORI, ZONA SUR - DEL DISTRITO DE VENTANILLA - PROVINCIA DE CALLAO - DEPARTAMENTO DE CALLAO									23,500
	SANEAMIENTO									
2038135	REDES SECUNDARIAS Y CONEXIONES DOMICILIARIAS DE AGUA POTABLE Y ALCANTARILLADO PARA EL A.A.H.H. ALBERTO FUJIMORI- VENTANILLA	366,876	29,970					0	8,171	
2133454	INSTALACION DE REDES DE AGUA POTABLE Y ALCANTARILLADO EN EL A.H. KUMAMOTO, DISTRITO DE VENTANILLA - CALLAO - CALLAO	2,189,097	1,247,174			12,729				
2001621	ESTUDIOS DE PRE-INVERSION			25,920		25,413	15,925			
2026127	REDES SECUNDARIAS Y CONEXIONES DOMICILIARIAS DE AGUA POTABLE Y ALCANTARILLADO PARA EL A.A.H.H. VICTOR RAUL HAYA DE LA TOIRRE			13,621						
2194321	INSTALACION DE LOS SERVICIOS DE AGUA POTABLE Y ALCANTARILLADO EN LAS LOCALIDADES DE LOS EDIFICADORES, MARIANO IGNACIO PRADO, AGRUPACION DE FAMILIAS CASA HUERTA VIRGEN DE LAS MERCEDES, AGRUPACION POBLACIONAL CASA HUERTA VIRGEN DE LAS MERCEDES, VIRGEN				0	370,392	15,663,861	931,093		
2180278	INSTALACION DE LOS SERVICIOS DE AGUA POTABLE Y ALCANTARILLADO EN LAS MANZANAS Z1 Y Z2 DEL ASENTAMIENTO HUMANO HIJOS DE VILLA LOS REYES, DISTRITO DE VENTANILLA - CALLAO - CALLAO			11,782						
2405985	CREACION DE REDES SECUNDARIAS Y CONEXIONES DOMICILIARIAS DE AGUA POTABLE Y ALCANTARILLADO								817,010	





INFORME DE EVALUACIÓN DE RESULTADOS DEL PDC REGIÓN CALLAO 2011-2021

SEGÚN EJES, OBJETIVOS ESTRATÉGICOS, ESPECÍFICOS Y EJECUCIÓN PRESUPUESTAL DE PROYECTOS DE INVERSIÓN

Gerencia Regional de Planeamiento, Presupuesto y Acondicionamiento Territorial

Código Único de Inversiones	Función	Ejecución								
		2011	2012	2013	2014	2015	2016	2017	2018	2019
	EN EL A.H. VILLA LOS REYES 4TO SECTOR - ZONA NORTE - DISTRITO DE VENTANILLA - PROVINCIA DE CALLAO - REGION CALLAO									
2426712	CREACION DE REDES SECUNDARIAS Y CONEXIONES DOMICILIARIAS DE AGUA POTABLE Y ALCANTARILLADO EN LA AGRUPACION POBLACIONAL KEIKO SOFIA II DEL DISTRITO DE VENTANILLA - PROVINCIA DE CALLAO - DEPARTAMENTO DE CALLAO								306,202	
	VIVIENDA Y DESARROLLO URBANO									
2133780	ACONDICIONAMIENTO DE LAS AREAS PUBLICAS DESTINADAS A ACTIVIDADES RECREATIVAS EN EL PROY. ESPECIAL CIUDAD PACHACUTE, DISTRITO DE VENTANILLA - CALLAO - CALLAO	3,578,734								
2137242	CONSTRUCCION DE MURO DE CONTENCIÓN EN EL JARDIN 37 AA.HH. AVIMAPA - PACHACUTE, DISTRITO DE VENTANILLA - CALLAO - CALLAO			82,593						
2176766	INSTALACION DEL SERVICIO DE PROTECCION DE LA TRANSITABILIDAD EN EL JR. TEC. 3 RUBEN DE LA CRUZ Y LA AV. ALFONSO UGARTE DEL A.H. CUEVA DE LOS TALLOS, DISTRITO DE VENTANILLA - CALLAO - CALLAO			179,930		4,408				
2176767	INSTALACION DEL SERVICIO DE PROTECCION DE LA TRANSITABILIDAD EN LA AV. LA ESMERALDA DEL A.H. HIROSHIMA, DISTRITO DE VENTANILLA - CALLAO - CALLAO			80,516						
2176768	INSTALACION DEL SERVICIO DE PROTECCION DE LA TRANSITABILIDAD EN LAS CALLES RAMON CASTILLA, PROCERES DE LA INDEPENDENCIA, MARIANO MELGAR E HIPOLITO UNANUE DEL A.H. SAN CARLOS, DISTRITO DE VENTANILLA - CALLAO - CALLAO			271,657		4,408				
2176769	INSTALACION DE SERVICIO DE PROTECCION CONTRA DESLIZAMIENTOS EN LAS CALLES 2, 3, 14 Y 15 DEL A. H. JOSE MARIA ARGUEDAS - PARCELA C, DISTRITO DE VENTANILLA - CALLAO - CALLAO			307,041		4,408				
2176770	INSTALACION DEL SERVICIO DE PROTECCION DE LA TRANSITABILIDAD EN LA AV. LOS TOPOGRAFOS DEL A.H. HEROES DEL CENEPÁ, DISTRITO DE VENTANILLA - CALLAO - CALLAO			200,681						
2176773	INSTALACION DE SERVICIO DE PROTECCION CONTRA DESLIZAMIENTOS EN LA AV. LIMA DEL A. H. 31 DE DICIEMBRE, DISTRITO DE VENTANILLA - CALLAO - CALLAO			230,668		4,408				
2180715	INSTALACION DEL SERVICIO DE PROTECCION DE LA TRANSITABILIDAD EN LAS CALLES DEL A.H. LAS BRISAS - PARCELA C - ZONA OESTE, DISTRITO DE VENTANILLA - CALLAO - CALLAO			9,425		0				
2001621	ESTUDIOS DE PRE-INVERSION				0	253,316	463,295	129,175		301,000
2180278	INSTALACION DE LOS SERVICIOS DE AGUA POTABLE Y ALCANTARILLADO EN LAS MANZANAS Z1 Y Z2 DEL ASENTAMIENTO HUMANO HIJOS DE VILLA LOS REYES, DISTRITO DE VENTANILLA - CALLAO - CALLAO				208,318					
2000355	MEJORAMIENTO DE PARQUES					0				




INFORME DE EVALUACIÓN DE RESULTADOS DEL PDC REGIÓN CALLAO 2011-2021
SEGÚN EJES, OBJETIVOS ESTRATÉGICOS, ESPECÍFICOS Y EJECUCIÓN PRESUPUESTAL DE PROYECTOS DE INVERSIÓN
Gerencia Regional de Planeamiento, Presupuesto y Acondicionamiento Territorial

Código Único de Inversiones	Función	Ejecución								
		2011	2012	2013	2014	2015	2016	2017	2018	2019
2083206	MEJORAMIENTO DE CALLES Y PASAJES EN LA URB. EX ZONA COMERCIAL E INDUSTRIAL, DISTRITO DE VENTANILLA - CALLAO - CALLAO					2,569,769	3,576,698	0		
2120755	CONSTRUCCION DE PARQUE EN LA MZ. C. I.T. 4 DEL AA.HH. VILLA LOS REYES - I SECTOR, DISTRITO DE VENTANILLA - CALLAO -					4,408				
2120757	CONSTRUCCION DE PARQUE EN LA MZ. O LOTE 13 DEL III SECTOR DEL AA.HH. VILLA LOS REYES, DISTRITO DE VENTANILLA - CALLAO - CALLAO					4,408				
2120778	CONSTRUCCION DE PARQUE PRINCIPAL EN EL AA.HH. HIJO DE VILLA LOS REYES, DISTRITO DE VENTANILLA - CALLAO - CALLAO					3,306				
2157128	CREACION DE PARQUE EN LA MZ. O LOTE 1 DEL ASENTAMIENTO HUMANO JAIME YOSHIYAMA, DISTRITO DE VENTANILLA - CALLAO - CALLAO					4,408				
2158274	MEJORAMIENTO DE PARQUE NRO. 18 EN EL A.H. LOTIZACION ANGAMOS SECTOR 2, DISTRITO DE VENTANILLA - CALLAO - CALLAO					2,755				
2158684	CREACION DE PARQUE EN LA MZ. I DEL PROGRAMA MUNICIPAL DE TIERRA SERVICIOS Nº 2 1º DE MAYO - VILLAMOTO, DISTRITO DE VENTANILLA - CALLAO - CALLAO					7,163				
2167152	CREACION DE PARQUE EN EL A.H. P.D.V. DESARROLLO 2000, DISTRITO DE VENTANILLA - CALLAO - CALLAO					142,992				
2189790	MEJORAMIENTO DE LAS AVENIDAS TUMBES Y TRUJILLO EN EL CENTRO POBLADO NUESTRA SEÑORA DE LAS MERCEDES MI PERU, DISTRITO DE VENTANILLA - CALLAO - CALLAO					16,816				
2194631	MEJORAMIENTO DE CALLES INTERNAS EN EL A.H. ASOCIACION DE POBLADORES DE VENTANILLA ALTA, DISTRITO DE VENTANILLA - CALLAO - CALLAO					0				
2194828	MEJORAMIENTO DE LAS CALLES INTERNAS DE LOS AA.HH. KENYI FUJIMORI, AA.HH. ANEXO KENYI FUJIMORI, AA.HH. HEROES DEL CENEPA, AA.HH. VIÑAS DE ANGAMOS, DISTRITO DE VENTANILLA - CALLAO - CALLAO					0				
2205890	CREACION DE PARQUE EN EL A.H. VILLA LOS REYES III SECTOR, DISTRITO DE VENTANILLA - CALLAO - CALLAO					5,510				
2205899	CREACION DE PARQUE NRO. I DEL A. H. LUIS FELIPE DE LAS CASAS GRIEVE, DISTRITO DE VENTANILLA - CALLAO - CALLAO					2,755				
2246371	CREACION DE PARQUE EN LA MZ. H 5 LOTE 1 DEL GRUPO RESIDENCIAL C1 SECTOR C - ZONA OESTE - P.P.N.P., DISTRITO DE VENTANILLA - CALLAO - CALLAO					564,590				
2258618	MEJORAMIENTO DE PARQUE EN LA MZ. D'11 LOTE 01 SECTOR PRIMERO DEL A.H. ASOCIACION DE POBLADORES DE VENTANILLA ALTA - ZONA CENTRO, DISTRITO DE VENTANILLA - CALLAO - CALLAO					645,543				
2261724	CREACION DE PARQUE EN LA MZ. S3 LOTE 11 DEL GRUPO RESIDENCIAL C 4 SECTOR C - ZONA OESTE - P.P.N.P., DISTRITO DE VENTANILLA - CALLAO - CALLAO					728,069				
2265629	CREACION DE SERVICIOS RECREATIVOS EN LA MZ. P 2					634,115				





GOBIERNO
REGIONAL
CALLAO


INFORME DE EVALUACIÓN DE RESULTADOS DEL PDC REGIÓN CALLAO 2011-2021

**SEGÚN EJES, OBJETIVOS ESTRATÉGICOS, ESPECÍFICOS Y EJECUCIÓN
PRESUPUESTAL DE PROYECTOS DE INVERSIÓN**


Gerencia Regional de Planeamiento, Presupuesto y Acondicionamiento Territorial

Código Único de Inversiones	Función	Ejecución								
		2011	2012	2013	2014	2015	2016	2017	2018	2019
	LOTE 1 DEL GRUPO RESIDENCIAL D 2 SECTOR D - ZONA OESTE, DISTRITO DE VENTANILLA - CALLAO - CALLAO									
2285654	CREACION DE SERVICIOS RECREATIVOS EN LA MZ. E1 LOTE 1 DEL GRUPO RESIDENCIAL D 3 SECTOR D ZONA OESTE, DISTRITO DE VENTANILLA - CALLAO - CALLAO					811,695				
2277436	CREACION DE LOS SERVICIOS RECREATIVOS EN LA MZ. G LT. 1 DEL A.H. P. INTEGRAL PUEBLOS UNIDOS PARA EL DESARROLLO - SECTOR HIJOS DEL ALMIRANTE GRAU II - ZONA SUR, DISTRITO DE VENTANILLA - CALLAO - CALLAO					417,589				
2118915	CONSTRUCCION DE AREAS RECREATIVA INFANTIL EN LA MZ. H DEL AA.HH. HIROSHIMA, DISTRITO DE VENTANILLA - CALLAO - CALLAO						2,660			
2239980	MEJORAMIENTO DEL SERVICIO DE PROTECCION Y TRANSITABILIDAD EN LAS MZ. Y16 Y MZ. Y17 DEL A.H. LA PAZ III ETAPA, DISTRITO DE VENTANILLA - CALLAO - CALLAO						592,719			
2246072	CREACION DE PARQUE EN LA MZ. L LOTE 1 DEL GRUPO RESIDENCIAL E2 SECTOR E - ZONA OESTE - P.P.N.P., DISTRITO DE VENTANILLA - CALLAO - CALLAO						663,855			
2246083	CREACION DE SERVICIO RECREATIVO EN LA MZ A/4 LOTE 15 SECTOR A GRUPO RESIDENCIAL A1 P.P.N.P. DISTRITO DE VENTANILLA - CALLAO - CALLAO						336,497			
2285568	CREACION DEL PARQUE EN LA MZ. C LOTE 5 EN EL A.H. 24 DE AGOSTO, DISTRITO DE VENTANILLA - CALLAO - CALLAO						225,414			
2285620	MEJORAMIENTO DE LOS SERVICIOS RECREATIVOS EN EL A. H. LOMAS DE VENTANILLA ALTA, DISTRITO DE VENTANILLA - CALLAO - CALLAO						780,927			
2271426	MEJORAMIENTO DEL PARQUE SAN MARTIN DE PORRES EN LA URB. SATELITE, DISTRITO DE VENTANILLA - CALLAO - CALLAO						436,977			
2271444	MEJORAMIENTO DEL PARQUE "EL MIRADOR" EN EL A.H. HIJOS DEL ALMIRANTE GRAU, DISTRITO DE VENTANILLA - CALLAO - CALLAO						595,793			
2271504	MEJORAMIENTO DEL PARQUE NRO. 1 EN EL A.H. KUMAMOTO, DISTRITO DE VENTANILLA - CALLAO - CALLAO						854,520	1,656		
2294378	MEJORAMIENTO DE LOS SERVICIOS RECREATIVOS EN EL A.H. MIRADOR DE LOS HUMEDALES, ZONA CENTRO, DISTRITO DE VENTANILLA - CALLAO - CALLAO						31,915	408,513	10,049	
2325532	CREACION DE LOS SERVICIOS RECREATIVOS EN EL A.H. LOS CEDROS, ZONA NORTE, DISTRITO DE VENTANILLA - CALLAO - CALLAO						30,851		1,282,978	
2006831	CONSTRUCCION DE PARQUES							0		
2034595	CONSTRUCCION DEL PARQUE 35 EN EL 3ER SECTOR DEL AA.HH. ANGAMOS, DISTRITO DE VENTANILLA - PROVINCIA CALLAO - CALLAO PROVINCIA CONSTITUCIONAL							0	3,575	
2061212	CONSTRUCCION DEL PARQUE N° 3 EN EL AA.HH. ANGAMOS - 1ER SECTOR, DISTRITO DE VENTANILLA - CALLAO - CALLAO PROVINCIA CONSTITUCIONAL							0	2,553	
2084206	MEJORAMIENTO DEL PARQUE DE LA MUJER EN LA URB.							0	1,751,464	



 GOBIERNO REGIONAL CALLAO	INFORME DE EVALUACIÓN DE RESULTADOS DEL PDC REGIÓN CALLAO 2011-2021
	SEGÚN EJES, OBJETIVOS ESTRATÉGICOS, ESPECÍFICOS Y EJECUCIÓN PRESUPUESTAL DE PROYECTOS DE INVERSIÓN
	Gerencia Regional de Planeamiento, Presupuesto y Acondicionamiento Territorial

Código Único de Inversiones	Función	Ejecución									
		2011	2012	2013	2014	2015	2016	2017	2018	2019	
	SATELITE, DISTRITO DE VENTANILLA - CALLAO - CALLAO										
2107382	REHABILITACION DEL PARQUE RAMON SUAREZ SAURI EN LA URB. SATELITE							0	5,107		
2113859	CONSTRUCCION DE PARQUE ENTRE LOS SECTORES 2 Y 3 DEL AA.HH. HIJOS DE VENTANILLA, DISTRITO DE VENTANILLA - CALLAO - CALLAO							0	3,064		
2115155	CONSTRUCCION DE AREAS SALUDABLES PARA EL MEJORAMIENTO DE TALUDES EN LA I.E. ANDRES RAZURI, DISTRITO DE VENTANILLA - CALLAO - CALLAO							0	4,085		
2117526	MEJORAMIENTO DE AREAS LIBRES EN LA CALLE 15 ENTRE LAS CALLES IRIS Y RUCCHOS EN LA URB. SATELITE, DISTRITO DE VENTANILLA - CALLAO - CALLAO							0	2,043		
2120785	CONSTRUCCION DE PARQUE PRINCIPAL EN LA MZ. LL 1 EN EL AA.HH. KEIKO SOFIA FUJIMORI, DISTRITO DE VENTANILLA - CALLAO - CALLAO							0			
2194229	CREACION DE PISTAS Y VEREDAS EN EL PUEBLO JOVEN DEFENSORES DE LA PATRIA, DISTRITO DE VENTANILLA - CALLAO - CALLAO							0	427,004		
2239980	MEJORAMIENTO DEL SERVICIO DE PROTECCION Y TRANSITABILIDAD EN LAS MZ. Y16 Y MZ. Y17 DEL A.H. LA PAZ III ETAPA, DISTRITO DE VENTANILLA - CALLAO - CALLAO							0			
2246178	CREACION DE PARQUE EN LA MZ X3 LOTE 11 DEL GRUPO RESIDENCIAL A4 SECTOR A - ZONA OESTE - P.P.N.P., DISTRITO DE VENTANILLA - CALLAO - CALLAO							27,969			
2246342	CREACION DE AREAS RECREATIVAS EN LA MZ. S1 LOTE 25 DEL GRUPO RESIDENCIAL E3 SECTOR E ZONA OESTE - P.P.N.P., DISTRITO DE VENTANILLA - CALLAO - CALLAO							0	36,879		
2246343	CREACION DE SERVICIO RECREATIVO Y DEPORTIVO EN LA MZ G3 LOTE 1 SECTOR B GRUPO RESIDENCIAL B4 P.P.N.P., DISTRITO DE VENTANILLA - CALLAO - CALLAO							0	49,750		
2246429	CREACION DE SERVICIO RECREATIVO EN LA MZ. Q5 LOTE 1 SECTOR A GRUPO RESIDENCIAL A3 DEL P.P.N.P., DISTRITO DE VENTANILLA - CALLAO - CALLAO							28,831			
2255800	MEJORAMIENTO DE VIAS LOCALES EN EL A.H. LOS CEDROS DE VENTANILLA - ZONA SUR, DISTRITO DE VENTANILLA - CALLAO - CALLAO							2,839,474	6,067		
2271428	CREACION DE PARQUE EN EL A.H. LAS FLORES DE VENTANILLA ALTA, DISTRITO DE VENTANILLA - CALLAO - CALLAO							403,898	1,634		
2272978	CREACION DE LOS SERVICIOS RECREATIVOS EN LAS MZS. A LOTE 1, C LOTE 1 Y D LOTE 1 EN LA U.P.I.S. - P.E.C.P. - ZONA OESTE, DISTRITO DE VENTANILLA - CALLAO - CALLAO							0	0		
2293860	MEJORAMIENTO DE LA TRANSITABILIDAD VEHICULAR Y PEATONAL EN EL A.H. 1 DE MAYO LOS JARDINES, ZONA CENTRO, DISTRITO DE VENTANILLA - CALLAO - CALLAO							779,954	2,479		
2320353	CREACION DE LOS SERVICIOS RECREATIVOS EN EL ASENTAMIENTO HUMANO MERCADO CENTRAL, SECTOR H - U.P.I.S. P.E.C.P. ZONA OESTE, DISTRITO DE VENTANILLA -							25,870	790,434		




INFORME DE EVALUACIÓN DE RESULTADOS DEL PDC REGIÓN CALLAO 2011-2021
SEGÚN EJES, OBJETIVOS ESTRATÉGICOS, ESPECÍFICOS Y EJECUCIÓN PRESUPUESTAL DE PROYECTOS DE INVERSIÓN
Gerencia Regional de Planeamiento, Presupuesto y Acondicionamiento Territorial

Código Único de Inversiones	Función	Ejecución								
		2011	2012	2013	2014	2015	2016	2017	2018	2019
	CALLAO - CALLAO									
2326611	CREACION DE LOS SERVICIOS RECREATIVOS EN EL A.H. LOS NARANJOS - SECTOR F BARRIO XII - GRUPO RESIDENCIAL 3 - U.P.I.S. - P.E.C.P., ZONA OESTE, DISTRITO DE VENTANILLA - CALLAO - CALLAO							33,269	1,135,443	
2390051	CREACION DE LOS SERVICIOS RECREATIVOS EN EL A.H. MONTESION, ZONA NORTE, DISTRITO DE VENTANILLA - CALLAO - CALLAO							13,559	112,145	
2380182	CREACION DE LOS SERVICIOS RECREATIVOS EN ANGAMOS III SECTOR, ZONA SUR, DISTRITO DE VENTANILLA - CALLAO - CALLAO							31,044	408,417	
2380233	CREACION DE LOS SERVICIOS RECREATIVOS EN EL A.H. KENJI FUJIMORI, ZONA SUR, DISTRITO DE VENTANILLA - CALLAO - CALLAO							24,339	434,373	
2398159	CREACION DE LOS SERVICIOS RECREATIVOS EN LA MZ. M SECTOR 1 MIRADOR HUMEDALES DE VENTANILLA - UPIB - PECP PARCELA J - L, CENTRO POBLADO DE VENTANILLA - DISTRITO DE VENTANILLA - PROVINCIA DE CALLAO - REGION CALLAO							0	340,974	
2380272	CREACION DE LOS SERVICIOS RECREATIVOS EN EL A.H. LOS DEFENSORES DE LA PATRIA 3ER SECTOR, ZONA SUR, DISTRITO DE VENTANILLA - CALLAO - CALLAO							18,627	543,175	
2398989	CREACION DEL SERVICIO RECREATIVO EN EL A.H. LUIS FELIPE DE LAS CASAS II ETAPA, MZ. M1 LOTE 7, DISTRITO DE VENTANILLA - PROVINCIA DE CALLAO - REGION CALLAO							0	416,390	
2399228	CREACION DE LOS SERVICIOS RECREATIVOS EN LA MZ. D6 LOTE 1 DEL GRUPO RESIDENCIAL B4 SECTOR B ZONA OESTE - P.P.N.P., DISTRITO DE VENTANILLA - PROVINCIA DE CALLAO - REGION CALLAO							0	519,848	
2399371	CREACION DE ESPACIO PUBLICO EN LA MZ F2 LOTE 1 DEL GRUPO RESIDENCIAL B1, SECTOR B - P.P.N.P., DISTRITO DE VENTANILLA - PROVINCIA DE CALLAO - REGION CALLAO							0	0	3,829,957
2399549	CREACION DE SERVICIO RECREATIVO SECTOR E GRUPO RESIDENCIAL E1 DEL P.P.N.P., DISTRITO DE VENTANILLA - PROVINCIA DE CALLAO - REGION CALLAO							0	512,104	
2001621	ESTUDIOS DE PRE-INVERSION								228,785	
2178276	CREACION DE PARQUE EN LA MZ W1 LOTE 1A DEL A. H. ASOCIACION DE POBLADORES DE VENTANILLA ALTA, DISTRITO DE VENTANILLA - CALLAO - CALLAO								0	
2190332	INSTALACION DE SERVICIO DE PROTECCION CONTRA DESLIZAMIENTOS EN LOS PASAJES 2, 4, 6 AL 8 ASENTAMIENTO HUMANO VILLA HERMOZA, DISTRITO DE VENTANILLA - CALLAO - CALLAO					478,305			668,577	
2190993	MEJORAMIENTO DEL PARQUE DEL NIÑO HEROE EN LA URBANIZACION ALMIRANTE GRAU - ZONA SUR, DISTRITO DE VENTANILLA - CALLAO - CALLAO					0			1,339,245	
2271432	CREACION DEL SERVICIO DE PROTECCION CONTRA DESLIZAMIENTOS EN EL A. H. AMPLIACION LAS TERRAZAS, DISTRITO DE VENTANILLA -								374,486	




INFORME DE EVALUACIÓN DE RESULTADOS DEL PDC REGIÓN CALLAO 2011-2021
SEGÚN EJES, OBJETIVOS ESTRATÉGICOS, ESPECÍFICOS Y EJECUCIÓN PRESUPUESTAL DE PROYECTOS DE INVERSIÓN
Gerencia Regional de Planeamiento, Presupuesto y Acondicionamiento Territorial

Código Único de Inversiones	Función	Ejecución								
		2011	2012	2013	2014	2015	2016	2017	2018	2019
	CALLAO - CALLAO									
2271486	MEJORAMIENTO DE LA TRANSITABILIDAD EN EL A.H. ALFONSO UGARTE, DISTRITO DE VENTANILLA - CALLAO - CALLAO								331,828	
2293825	MEJORAMIENTO DE LA TRANSITABILIDAD VEHICULAR Y PEATONAL EN EL A.H. DURAND FLORES, ZONA CENTRO, DISTRITO DE VENTANILLA - CALLAO - CALLAO								53,826	
2305207	MEJORAMIENTO DEL TRANSITO PEATONAL EN EL A.H. 24 DE JUNIO, ZONA SUR, DISTRITO DE VENTANILLA - CALLAO - CALLAO								970,865	
2340808	CREACION DE LOS SERVICIOS RECREATIVOS EN EL ASENTAMIENTO HUMANO ARMANDO VILLANUEVA DEL CAMPO, ZONA OESTE FORMALIZADOS, DISTRITO DE VENTANILLA - CALLAO - CALLAO								1,424,222	
2426689	CREACION DEL SERVICIO DE PROTECCION ANTE DESLIZAMIENTOS EN LA AV. LIMA MZ. I EN EL A.H. 31 DE DICIEMBRE DEL DISTRITO DE VENTANILLA - PROVINCIA DE CALLAO - DEPARTAMENTO DE CALLAO								0	157,517
2049179	CONSTRUCCION DE PISTAS Y VEREDAS EN EL ASENTAMIENTO HUMANO LUIS FELIPE DE LAS CASAS, VENTANILLA									1,441,512
2194228	CREACION DE PISTAS Y VEREDAS EN EL ASENTAMIENTO HUMANO KUMAMOTO, DISTRITO DE VENTANILLA - CALLAO - CALLAO					0				2,116,302
2334566	CREACION DE PISTAS Y VEREDAS EN EL ASENTAMIENTO HUMANO PROGRAMA DESARROLLO 2000, ZONA CENTRO, DISTRITO DE VENTANILLA - CALLAO - CALLAO									1,187,880
2438930	CREACION DE PARQUE RECREATIVO EN EL A.A.H.H. ASOC. DE POBLADORES DE VENTANILLA ALTA MZ. D. LOTE 14A TERCER SECTOR ZONA B VENTANILLA DEL DISTRITO DE VENTANILLA - PROVINCIA DE CALLAO - DEPARTAMENTO DE CALLAO									609,567
2444219	CREACION DEL PARQUE INFANTIL EN LA MZ. O LOTE 2 EN EL A.H. SANTA ROSA DE PACHACUTE. ZONA PACHACUTE. VENTANILLA DEL DISTRITO DE VENTANILLA - PROVINCIA DE CALLAO - DEPARTAMENTO DE CALLAO									754,901
2454310	CREACION DE LOS SERVICIOS RECREATIVOS EN EL PARQUE 03 EN EL A.H. PESQUERO I, ZONA OESTE VENTANILLA DEL DISTRITO DE VENTANILLA - PROVINCIA CONSTITUCIONAL DEL CALLAO - DEPARTAMENTO DE CALLAO									331,441
	SALUD									
2011507	MEJORAMIENTO DE CENTROS DE SALUD	0								
2115042	MEJORAMIENTO DE LA SALUD DE LOS NIÑOS Y NIÑAS REDUCENDO LOS NIVELES DE ANEMIA FERROPENICA EN LA PRIMERA INFANCIA VENTANILLA, DISTRITO DE VENTANILLA	771,430	462,561	0	0	0	0	0	4,905	
2150326	INSTALACION DE SERVICIOS DE SALUD P. ESPECIAL CIUDAD PACHACUTE. DISTRITO DE VENTANILLA - CALLAO - CALLAO		0							
2152409	CREACION DEL SERVICIO DE ATENCIONES DE SALUD A MASCOTAS EN LAS ZONAS		1,390,733	52,755	2,602	10,051				





INFORME DE EVALUACIÓN DE RESULTADOS DEL PDC REGIÓN CALLAO 2011-2021
SEGÚN EJES, OBJETIVOS ESTRATÉGICOS, ESPECÍFICOS Y EJECUCIÓN PRESUPUESTAL DE PROYECTOS DE INVERSIÓN
Gerencia Regional de Planeamiento, Presupuesto y Acondicionamiento Territorial


Código Único de Inversiones	Función	Ejecución								
		2011	2012	2013	2014	2015	2016	2017	2018	2019
	NORTE Y CENTRO, DISTRITO DE VENTANILLA - CALLAO - CALLAO									
2212333	MEJORAMIENTO DE LOS SERVICIOS DE ATENCIÓN NUTRICIONAL DIRIGIDO A GESTANTES Y NIÑOS MENORES DE TRES AÑOS. VENTANILLA, DISTRITO DE VENTANILLA - CALLAO - CALLAO			1,673,191	1,332,920					
2001621	ESTUDIOS DE PRE-INVERSIÓN				12,553					
2189358	MEJORAMIENTO DEL SERVICIO MUNICIPAL DE SALUD PREVENTIVO Y PROMOCIONAL PARA LA POBLACIÓN PERIURBANA ANEXOS, DISTRITO DE VENTANILLA - CALLAO - CALLAO				2,394,138					
2092310	FORTALECIMIENTO DE LOS SERVICIOS QUE BRINDA LA SUBGERENCIA DE ECOLOGÍA Y SANEAMIENTO AMBIENTAL DE LA MUNICIPALIDAD DE VENTANILLA, DISTRITO DE VENTANILLA - CALLAO - CALLAO					11,878				
2247663	INSTALACIÓN DE SERVICIOS DE SALUD DE PRIMER NIVEL DE ATENCIÓN EN EL SECTOR G BARRIO XV GRUPO RESIDENCIAL 3 - U.P.I.S. - P.E.C.P. - ZONA OESTE, DISTRITO DE VENTANILLA - CALLAO - CALLAO					505,695	2,930,336	0	3,713,318	211,202
	CULTURA Y DEPORTE									
2005497	CONSTRUCCIÓN DE COMPLEJOS DEPORTIVOS	0	0							
2034535	CONSTRUCCIÓN DEL COMPLEJO DEPORTIVO EN EL SECTOR I, AA.HH. ANGAMOS	0								
2062237	CONSTRUCCIÓN DEL ÁREA RECREATIVA EN LA MZ Q EN EL 2DO SECTOR DEL AA.HH. VILLA LOS REYES, DISTRITO DE VENTANILLA - CALLAO - CALLAO PROVINCIA CONSTITUCIONAL	194,793								
2062238	CONSTRUCCIÓN DE ÁREA RECREATIVA EN EL PARQUE IV DEL AA.HH. LUIS FELIPE DE LAS CASAS, DISTRITO DE VENTANILLA - CALLAO - CALLAO PROVINCIA CONSTITUCIONAL	1,124,734								
2118915	CONSTRUCCIÓN DE ÁREAS RECREATIVAS INFANTIL EN LA MZ 11 DEL A.H. HIROSHIMA, DISTRITO DE VENTANILLA - CALLAO - CALLAO	319,186								
2120281	CONSTRUCCIÓN DE LOSAS DEPORTIVAS EN PACHACUTE. DISTRITO DE VENTANILLA - CALLAO - CALLAO	46,502								
2131007	MEJORAMIENTO DE LOSA DEPORTIVA N 1 EN EL A.H. COPEMMAR, DISTRITO DE VENTANILLA - CALLAO - CALLAO	15,513								
2131008	MEJORAMIENTO, REHABILITACIÓN DE LOSA DEPORTIVA EN EL SECTOR J DEL CP. NUESTRA SEÑORA DE LAS MERCEDES- MI PERU, DISTRITO DE VENTANILLA - CALLAO - CALLAO	16,275								
2132911	CONSTRUCCIÓN DE ÁREA RECREATIVA EN LA MZ. B2 DEL GRUPO RESIDENCIAL C2 DEL PROY. PILOTO NUEVO PACHACUTE. DISTRITO DE VENTANILLA - CALLAO - CALLAO	332,985								
2134169	CONSTRUCCIÓN DE ÁREA RECREATIVA EN EL A.H. 7 DE JUNIO C.P.MI PERU, DISTRITO DE VENTANILLA - CALLAO - CALLAO	2,888,351	83,444	8,231						
2145503	CONSTRUCCIÓN DEL COMPLEJO RECREACIONAL PACHACUTE. DISTRITO DE VENTANILLA - CALLAO - CALLAO	0								




INFORME DE EVALUACIÓN DE RESULTADOS DEL PDC REGIÓN CALLAO 2011-2021
**SEGÚN EJES, OBJETIVOS ESTRATÉGICOS, ESPECÍFICOS Y EJECUCIÓN
PRESUPUESTAL DE PROYECTOS DE INVERSIÓN**
Gerencia Regional de Planeamiento, Presupuesto y Acondicionamiento Territorial

Código Único de Inversiones	Función	Ejecución								
		2011	2012	2013	2014	2015	2016	2017	2018	2019
2145846	MEJORAMIENTO DE ÁREAS RECREATIVAS EN EL SECTOR D DEL C.P. NUESTRA SEÑORA DE LAS MERCEDES MI PERU, DISTRITO DE VENTANILLA - CALLAO - CALLAO	511,660								
2145847	MEJORAMIENTO DE ÁREAS RECREATIVAS EN EL SECTOR E DEL C.P. NUESTRA SEÑORA DE LAS MERCEDES MI PERU, DISTRITO DE VENTANILLA - CALLAO - CALLAO	468,285								
2148094	AMPLIACION, MEJORAMIENTO DE LOS ESPACIOS DEPORTIVOS EN EL A.H LAS LOMAS - ZONA NORTE, DISTRITO DE VENTANILLA - CALLAO - CALLAO	591,335	157,971				6,383			
2148542	CREACION DE AREAS RECREATIVAS EN EL SECTOR E GR E4 - PPNP, DISTRITO DE VENTANILLA - CALLAO - CALLAO	684,197	330,010							
2006326	CONSTRUCCION DE LOSAS DEPORTIVAS		0							
2120210	CONSTRUCCION DE LOSA MULTIDEPORTIVA EN EL BARRIO X GRUPO RESIDENCIAL 4 SECTOR E PROY. ESPECIAL CIUDAD PACHACUTEC, DISTRITO DE VENTANILLA - CALLAO - CALLAO		424,252				4,255			
2120211	CONSTRUCCION DE LOSA MULTIDEPORTIVA EN EL BARRIO XIII GRUPO RESIDENCIAL 3 SECTOR F PROY. ESPECIAL CIUDAD PACHACUTEC, DISTRITO DE VENTANILLA - CALLAO - CALLAO		0							
2151050	MEJORAMIENTO DE LOSA DEPORTIVA EN EL COMPLEJO DEPORTIVO AH VIRGEN DE GUADALUPE - CPM MI PERU, DISTRITO DE VENTANILLA - CALLAO - CALLAO		116,771							
2151051	MEJORAMIENTO DE LOSA DEPORTIVA EN EL PARQUE N 1 DEL A.H LOS HIJOS DEL ALMIRANTE GRAU, DISTRITO DE VENTANILLA - CALLAO - CALLAO		119,778							
2151052	MEJORAMIENTO DE LOSA DEPORTIVA EN LA MZ VIA LOTE 2 EN EL A.H ASOC. DE POBLADORES DE VENTANILLA ALTA ZONA B III SECTOR, DISTRITO DE VENTANILLA - CALLAO - CALLAO		119,442							
2151468	INSTALACION DE LOS SERVICIOS DEPORTIVOS EN EL A.H. ASOCIACION DE POBLADORES DE VENTANILLA ALTA, DISTRITO DE VENTANILLA - CALLAO - CALLAO		6,000,792	7,352,178		26,780				
2151469	INSTALACION DE LOS SERVICIOS DEPORTIVOS EN EL A.H. LOTIZACION ANGAMOS SECTOR 1, DISTRITO DE VENTANILLA - CALLAO - CALLAO		5,677,509	7,739,369	0	33,061				
2153500	MEJORAMIENTO DE LOSA DEPORTIVA EN EL PARQUE 5 MZ POS SECTOR H DEL A.H PEDRO LABARTHE, DISTRITO DE VENTANILLA - CALLAO - CALLAO		172,630			2,204				
2153502	MEJORAMIENTO DE LOSA DEPORTIVA EN EL PARQUE NRO. 18 DEL A.H LOTIZACION ANGAMOS SECTOR II, DISTRITO DE VENTANILLA - CALLAO - CALLAO		205,575			2,204				
2153503	MEJORAMIENTO DE LOSA DEPORTIVA EN LA MZ Q2 LOTE 3 GRUPO RESIDENCIAL B SECTOR B2 PPNP, DISTRITO DE VENTANILLA - CALLAO - CALLAO		97,613			2,204				
2153505	MEJORAMIENTO DE LOSA DEPORTIVA EN EL CAMPO DEPORTIVO DE LA MZ Q DEL PUEBLO JOVEN LAS LOMAS DE VENTANILLA, DISTRITO DE VENTANILLA - CALLAO - CALLAO		128,666							



 GOBIERNO REGIONAL CALLAO	INFORME DE EVALUACIÓN DE RESULTADOS DEL PDC REGIÓN CALLAO 2011-2021
	SEGUN EJES, OBJETIVOS ESTRATÉGICOS, ESPECÍFICOS Y EJECUCIÓN PRESUPUESTAL DE PROYECTOS DE INVERSIÓN
	Gerencia Regional de Planeamiento, Presupuesto y Acondicionamiento Territorial


Código Único de Inversiones	Función	Ejecución								
		2011	2012	2013	2014	2015	2016	2017	2018	2019
2157125	CREACION DE LOSA DEPORTIVA EN EL A.H. OASIS DE PACHACUTEC - P.E.C.P., DISTRITO DE VENTANILLA - CALLAO - CALLAO		346,409				3,191			
2157127	MEJORAMIENTO DE LOSA DEPORTIVA DE VOLEY EN LA MZ. VI. A LT. 2 DEL ASENTAMIENTO HUMANO ASOCIACION DE POBLADORES DE VENTANILLA ALTA ZONA B, III SECTOR, DISTRITO DE VENTANILLA - CALLAO - CALLAO		148,460				2,128			
2157129	MEJORAMIENTO DE LOSA DEPORTIVA EN LA MZ. N LOTE 1 CENTRO POBLADO MI PERU GRUPO N, DISTRITO DE VENTANILLA - CALLAO - CALLAO		245,295							
2157130	CREACION DE LOSA DEPORTIVA EN EL A.H. BALNEARIOS DE PACHACUTEC PECP, DISTRITO DE VENTANILLA - CALLAO - CALLAO		628,906			5,510				
2158275	MEJORAMIENTO DE LOSA DEPORTIVA EN EL PARQUE DE LA MZ. D DEL ASENTAMIENTO HUMANO SANTA FE, DISTRITO DE VENTANILLA - CALLAO - CALLAO		171,289							
2158276	MEJORAMIENTO DE LOSA DEPORTIVA EN LA URB. ANTONIA MORENO DE CACERES III SECTOR CIUDAD DEL DEPORTE, DISTRITO DE VENTANILLA - CALLAO - CALLAO		213,936				2,660			
2158277	MEJORAMIENTO DE LOSA DEPORTIVA EN LA MZ. V2. LOTE 3 DEL A.H. ASOCIACION DE POBLADORES DE VENTANILLA ALTA, DISTRITO DE VENTANILLA - CALLAO - CALLAO		235,844			2,755				
2158680	MEJORAMIENTO DE LOSA DEPORTIVA EN LA MZ. B1 LOTE 1 DEL A.H. VILLA DEL MAR - 1ER SECTOR LAS COLINAS, DISTRITO DE VENTANILLA - CALLAO - CALLAO		169,238							
2160740	MEJORAMIENTO DE LOSA DEPORTIVA EN LA MZ. O LOTE 3 DEL A.H. SANTA ROSA, DISTRITO DE VENTANILLA - CALLAO - CALLAO		225,403				2,128			
2165181	MEJORAMIENTO DE AREAS RECREATIVAS EN EL PASAJE A CON JR. CUZCO ZONA INDUSTRIAL CIUDAD SATELITE DE VENTANILLA, DISTRITO DE VENTANILLA - CALLAO - CALLAO		406,055	68,837						
2212721	MEJORAMIENTO DE LOSA DEPORTIVA EN EL LOTE PQ 2, DEL A.H. ASOCIACION DE POBLADORES DE VENTANILLA ALTA, DISTRITO DE VENTANILLA - CALLAO - CALLAO		282,817			2,755				
2212722	MEJORAMIENTO DE LOSA DEPORTIVA EN EL PARQUE DEL CENTRO POBLADO MI PERU GRUPO J, DISTRITO DE VENTANILLA - CALLAO - CALLAO		212,214							
2212723	MEJORAMIENTO DE LOSA DEPORTIVA EN LA MZ. V ENTRE LA AV. VENUS Y CALLE EL DORADO DE LA URB. ALMIRANTE MIGUEL GRAU, DISTRITO DE VENTANILLA - CALLAO - CALLAO		249,277				2,660			
2001621	ESTUDIOS DE PRE-INVERSION			31,811		12,696	143,297	51,740		
2176771	CREACION DE LOSA DEPORTIVA EN EL PARQUE N° 8 DEL A. H. LAS LOMAS, DISTRITO DE VENTANILLA - CALLAO - CALLAO			487,395						
2178265	MEJORAMIENTO DE LOSA DEPORTIVA EN LA MZ. B2 DEL A.H. 12 DE OCTUBRE, DISTRITO DE VENTANILLA - CALLAO - CALLAO			328,115	4,565					
2178269	MEJORAMIENTO DE LA LOSA DEPORTIVA N° 1 EN EL SUBSECTOR V DEL SECTOR B DE LA URBANIZACION ANTONIA			381,451	4,565					




INFORME DE EVALUACIÓN DE RESULTADOS DEL PDC REGIÓN CALLAO 2011-2021
SEGÚN EJES, OBJETIVOS ESTRATÉGICOS, ESPECÍFICOS Y EJECUCIÓN PRESUPUESTAL DE PROYECTOS DE INVERSIÓN
Gerencia Regional de Planeamiento, Presupuesto y Acondicionamiento Territorial

Código Único de Inversiones	Función	Ejecución								
		2011	2012	2013	2014	2015	2016	2017	2018	2019
	MORENO DE CACERES, DISTRITO DE VENTANILLA - CALLAO - CALLAO									
2178275	MEJORAMIENTO DE LOSA DEPORTIVA EN LA MZ. W1 DEL SECTOR A GRUPO RESIDENCIAL A4 - P.P.N.P., DISTRITO DE VENTANILLA - CALLAO - CALLAO			363,036	4,585					
2179730	CREACION DE LOSA DEPORTIVA EN EL A.H. JOSE MARIA ARGUEDAS PARCELA C PACHACUTEC - UPIS, DISTRITO DE VENTANILLA - CALLAO - CALLAO			393,398	4,585					
2179739	CREACION DE LOSA DEPORTIVA EN LA MZ. M1 DE LA AGRUPACION DE FAMILIAS 7 DE JUNIO Y CONFRATERNIDAD SECTOR I, DISTRITO DE VENTANILLA - CALLAO - CALLAO			410,512	4,565					
2181818	MEJORAMIENTO DE LOSA DEPORTIVA DE LA MZ A2 DEL ASENTAMIENTO HUMANO MARIA JESUS ESPINOZA, DISTRITO DE VENTANILLA - CALLAO - CALLAO			318,933						
2181820	MEJORAMIENTO DE LOSA DEPORTIVA EN LA MZ X LOTE 1 EN EL A.H. CUEVA DE LOS TALLOS - ZONA OESTE, DISTRITO DE VENTANILLA - CALLAO - CALLAO			367,370	4,585					
2184688	CREACION DE LOSA DEPORTIVA EN LA MZ. B2 LOTE 1 DEL A.H. 31 DE DICIEMBRE - U.P.I.S. - P.E.C.P. - ZONA OESTE, DISTRITO DE VENTANILLA - CALLAO - CALLAO			12,960	605,694					
2184689	MEJORAMIENTO DE LOSA DEPORTIVA DE LA MANZANA C6 DE LA URBANIZACION EX ZONA COMERCIAL E INDUSTRIAL DE VENTANILLA, DISTRITO DE VENTANILLA - CALLAO - CALLAO			481,144						
2184694	MEJORAMIENTO DE LOSA DEPORTIVA EN LA MZ. Z1 DEL ASENTAMIENTO HUMANO HIJOS DE VILLA LOS REYES, DISTRITO DE VENTANILLA - CALLAO - CALLAO			12,960	417,029					
2184698	MEJORAMIENTO DE LOSA DEPORTIVA EN LA MZ. U7 DEL A.H. LA PAZ, DISTRITO DE VENTANILLA - CALLAO - CALLAO			12,960						
2187798	MEJORAMIENTO DE LOS SERVICIOS RECREATIVOS Y DE SEGURIDAD EN LAS ÁREAS DEPORTIVAS DEL A.H. ASOCIACIÓN DE POBLADORES DE VENTANILLA ALTA, DISTRITO DE VENTANILLA - CALLAO - CALLAO			471,713	4,200,477	0				
2187799	MEJORAMIENTO DE LOS SERVICIOS RECREATIVOS Y DE SEGURIDAD EN LAS ÁREAS DEPORTIVAS DEL A.H. LOTIZACION ANGAMOS, DISTRITO DE VENTANILLA - CALLAO - CALLAO			477,716	4,145,382	0	28,415			
2188727	CREACION DE SKATEPARK EN LA URBANIZACION SANTA ROSA, DISTRITO DE VENTANILLA - CALLAO - CALLAO			0	1,160,866					
2178275	MEJORAMIENTO DE LOSA DEPORTIVA EN LA MZ. W1 DEL SECTOR A GRUPO RESIDENCIAL A4 - P.P.N.P., DISTRITO DE VENTANILLA - CALLAO - CALLAO									
2190995	CREACION DE LOSA DEPORTIVA EN LA MZ. J DEL A.H. 12 DE DICIEMBRE U.P.I.S. - P.E.C.P., DISTRITO DE VENTANILLA - CALLAO - CALLAO				572,521					
2223628	MEJORAMIENTO DE LOSA DEPORTIVA EN EL PARQUE N° 1, MZ. I DEL A.H. MARGINAL LAS LOMAS DEL PARAISO, DISTRITO DE VENTANILLA - CALLAO - CALLAO				420,517					



 GOBIERNO REGIONAL CALLAO	INFORME DE EVALUACIÓN DE RESULTADOS DEL PDC REGIÓN CALLAO 2011-2021
	SEGUN EJES, OBJETIVOS ESTRATÉGICOS, ESPECÍFICOS Y EJECUCIÓN PRESUPUESTAL DE PROYECTOS DE INVERSIÓN
	Gerencia Regional de Planeamiento, Presupuesto y Acondicionamiento Territorial

Código Único de Inversiones	Función	Ejecución								
		2011	2012	2013	2014	2015	2016	2017	2018	2019
2167150	MEJORAMIENTO DE LOSA DEPORTIVA EN LA MZ. Y DEL A.H. JAIME YOSHIYAMA, DISTRITO DE VENTANILLA - CALLAO - CALLAO				9,129					
2167151	MEJORAMIENTO DE LOSA DEPORTIVA EN LA MZ. A DEL A.H. LOS OLIVOS DE LA PAZ DE PACHACUTEC, DISTRITO DE VENTANILLA - CALLAO - CALLAO				4,565					
2167113	MEJORAMIENTO LOSA DEPORTIVA DE LA MZ. B EN EL A.H. HIROSHIMA, DISTRITO DE VENTANILLA - CALLAO - CALLAO				4,565					
2167148	MEJORAMIENTO DE LOSA DEPORTIVA DE LA MZ. B3 EN LA URB. CIUDAD SATELITE, DISTRITO DE VENTANILLA - CALLAO - CALLAO				4,565					
2167154	MEJORAMIENTO DE LOSA DEPORTIVA EN LA MZ. B7 DEL A.H. ASOC. DE VIVIENDA TALLER SR. DE LOS MILAGROS, DISTRITO DE VENTANILLA - CALLAO - CALLAO				4,565					
2176771	CREACION DE LOSA DEPORTIVA EN EL PARQUE N° 8 DEL A. H. LAS LOMAS, DISTRITO DE VENTANILLA - CALLAO - CALLAO				4,565					
2184695	MEJORAMIENTO DEL ORNATO EN EL GRUPO B, C Y J DEL C.P.M. MI PERU, DISTRITO DE VENTANILLA - CALLAO - CALLAO					7,163				
2260330	CREACION DE SERVICIOS RECREATIVOS EN LA MZ. C8 DEL A.H. LAS LOMAS - ZONA NORTE, DISTRITO DE VENTANILLA - CALLAO - CALLAO					876,659				
2190989	MEJORAMIENTO DE LOS PARQUES DE LAS MANZANAS R Y V3 EN EL ASENTAMIENTO HUMANO ASOCIACION DE POBLADORES DE VENTANILLA ALTA, DISTRITO DE VENTANILLA - CALLAO - CALLAO					0				
2190991	CREACION DE PARQUE EN EL PUEBLO JOVEN LOS ANGELES, DISTRITO DE VENTANILLA - CALLAO - CALLAO					7,163				
2195062	MEJORAMIENTO DEL ESTADIO MUNICIPAL FACUNDO RAMIREZ AGUILAR EN LA URBANIZACION CIUDAD SATELITE DE VENTANILLA, DISTRITO DE VENTANILLA - CALLAO - CALLAO					0	21,255	720,893		27,800
2272023	CREACION DE SERVICIOS DEPORTIVOS Y RECREATIVOS EN LA MZ. Y LOTE 1 DE LA U.P.I.S. PARCELA I - P.E.C.P. - ZONA OESTE, DISTRITO DE VENTANILLA - CALLAO - CALLAO					365,463				
2293835	CREACION DE LOS SERVICIOS DEPORTIVOS EN EL A.H. CORAZON DE JESUS, ZONA NORTE, DISTRITO DE VENTANILLA - CALLAO - CALLAO					545,699	473,803			
2178274	CREACION DEL PARQUE EN LA MZ. I DEL A.H. LOS PROCERES PARCELA I U.P.I.S. - P.E.C.P., DISTRITO DE VENTANILLA - CALLAO - CALLAO					4,408				
2178276	CREACION DE PARQUE EN LA MZ W1 LOTE 1A DEL A. H. ASOCIACION DE POBLADORES DE VENTANILLA ALTA, DISTRITO DE VENTANILLA - CALLAO - CALLAO					7,053				
2294384	CREACION DE LOS SERVICIOS DEPORTIVOS EN EL A.H. CRUZ DE MOTUPE, ZONA CENTRO, DISTRITO DE VENTANILLA - CALLAO - CALLAO						32,957	0		
2318448	CREACION DE SERVICIOS DEPORTIVOS EN EL A.H. EL MIRADOR ZONA OESTE, DISTRITO DE VENTANILLA - CALLAO - CALLAO						757,475	0	0	
2318593	CREACION DE LOSA DEPORTIVA EN LA MZ. Q LOTE 2 DEL A.H.						21,255	0	1,295,203	






GOBIERNO
REGIONAL
CALLAO


INFORME DE EVALUACIÓN DE RESULTADOS DEL PDC REGIÓN CALLAO 2011-2021

**SEGÚN EJES, OBJETIVOS ESTRATÉGICOS, ESPECÍFICOS Y EJECUCIÓN
PRESUPUESTAL DE PROYECTOS DE INVERSIÓN**

Gerencia Regional de Planeamiento, Presupuesto y Acondicionamiento Territorial

Código Único de Inversiones	Función	Ejecución								
		2011	2012	2013	2014	2015	2016	2017	2018	2019
	CHAVIN DE HUANTAR ZONA OESTE DISTRITO DE VENTANILLA - CALLAO - CALLAO, DISTRITO DE VENTANILLA - CALLAO - CALLAO									
2320879	CREACION DE SERVICIOS DEPORTIVOS EN EL A.H. FELIX MORENO II, ZONA NORTE, DISTRITO DE VENTANILLA - CALLAO - CALLAO							438,218	1,328	
2247618	MEJORAMIENTO DEL SERVICIO DEPORTIVO EN LA MZ. A3 LOTE 1 DE LA AGRUPACION DE FAMILIAS 7 DE JUNIO Y CONFRATERNIDAD SECTOR I GRUPO RESIDENCIAL ENMANUEL, DISTRITO DE VENTANILLA - CALLAO - CALLAO							0	548,697	
2320884	CREACION DE LOS SERVICIOS DEPORTIVOS EN EL ASENTAMIENTO HUMANO AMPLIACION HEROES DEL CENEPA ZONA OESTE, DISTRITO DE VENTANILLA - CALLAO - CALLAO							381,302	817	
2320993	CREACION DE SERVICIOS DEPORTIVOS EN EL A.H. LUIS FELIPE DE LAS CASAS II ZONA NORTE, DISTRITO DE VENTANILLA - CALLAO - CALLAO							398,243	1,226	
2380174	CREACION DE LOS SERVICIOS DEPORTIVOS EN EL A.H. LOMAS, ZONA NORTE, DISTRITO DE VENTANILLA - CALLAO - CALLAO							118,313	588,731	
2380249	CREACION DE LOS SERVICIOS DEPORTIVOS EN LA URBANIZACION ANTONIA MORENO DE CACERES - II SECTOR, ZONA SUR, DISTRITO DE VENTANILLA - CALLAO - CALLAO							20,955	459,338	
2399253	CREACION DE LOS SERVICIOS DEPORTIVOS EN EL A.H. AMPLIACION B4, DISTRITO DE VENTANILLA - PROVINCIA DE CALLAO - REGION CALLAO							0	568,220	
2338597	CREACION DE LOS SERVICIOS DEPORTIVOS EN LA URB. SANTA ROSA ZONA CENTRO, DISTRITO DE VENTANILLA - CALLAO - CALLAO								534,627	
2323961	MEJORAMIENTO DE LOS SERVICIOS RECREATIVOS EN LA MZ. X DEL A.H. CUEVA DE LOS TALLOS, SECTOR FORMALIZADO DE PACHACUTE, ZONA OESTE, DISTRITO DE VENTANILLA - CALLAO - CALLAO									1,244,487
2438931	CREACION DE LOS SERVICIOS DEPORTIVOS Y RECREATIVOS EN EL AH AMPLIACION 5 DE ENERO PARCELA B MZ JS LOTE 4 - P.P.N.P. ZONA NORTE DEL DISTRITO DE VENTANILLA - PROVINCIA DE CALLAO - DEPARTAMENTO DE CALLAO									1,428,781
2442840	CREACION DE LOS SERVICIOS DE RECREACION Y ESPARCIMIENTO EN LA MZ F1 LOTE 1 EN EL ASENTAMIENTO HUMANO EL MIRADOR, ZONA OESTE DEL DISTRITO DE VENTANILLA - PROVINCIA DE CALLAO - DEPARTAMENTO DE CALLAO									1,073,205
2443889	CREACION DE LOS SERVICIOS RECREATIVOS EN LA MZ. S-5 LOTE 01 GRUPO RESIDENCIAL 02 PROYECTO PILOTO NUEVO PACHACUTE ZONA OESTE VENTANILLA DEL DISTRITO DE VENTANILLA - PROVINCIA DE CALLAO - DEPARTAMENTO DE CALLAO									477,881
2443959	CREACION DE LOS SERVICIOS RECREATIVOS EN EL PARQUE NRO. 01 DE LA URBANIZACION SANTA ROSA, DISTRITO DE VENTANILLA - PROVINCIA DE CALLAO - DEPARTAMENTO DE CALLAO									977,141



 GOBIERNO REGIONAL CALLAO	INFORME DE EVALUACIÓN DE RESULTADOS DEL PDC REGIÓN CALLAO 2011-2021
	SEGÚN EJES, OBJETIVOS ESTRATÉGICOS, ESPECÍFICOS Y EJECUCIÓN PRESUPUESTAL DE PROYECTOS DE INVERSIÓN
	Gerencia Regional de Planeamiento, Presupuesto y Acondicionamiento Territorial


Código Único de Inversiones	Función	Ejecución								
		2011	2012	2013	2014	2015	2016	2017	2018	2019
	DEL CALLAO - DEPARTAMENTO DE CALLAO									
2444694	MEJORAMIENTO DE LOS SERVICIOS DE RECREACION Y ESPARCIMIENTO EN EL PARQUE JORGE CHAVEZ, URBANIZACION CIUDAD SATELITE, ZONA CENTRO DEL DISTRITO DE VENTANILLA - PROVINCIA DE CALLAO - DEPARTAMENTO DE CALLAO									702,332
2444696	MEJORAMIENTO DE LOS SERVICIOS DE RECREACION Y ESPARCIMIENTO EN EL PARQUE NICOLAS DUENAS DE LA URBANIZACION ALMIRANTE GRAU, ZONA SUR DEL DISTRITO DE VENTANILLA - PROVINCIA DE CALLAO - DEPARTAMENTO DE CALLAO									450,527
2453721	CREACION DE LOS SERVICIOS DEPORTIVOS FRENTE A LA MZ C12 EN LA URB. EX ZONA COMERCIAL E INDUSTRIAL DE VENTANILLA - ZONA CENTRO - DEL DISTRITO DE VENTANILLA - PROVINCIA DE CALLAO - DEPARTAMENTO DE CALLAO									21,000
2455072	CREACION DE LOS SERVICIOS DEPORTIVO FRENTE A LA MZ Y LOTE 1 EN EL A. H. LOS CEDROS II ETAPA, ZONA OESTE DEL DISTRITO DE VENTANILLA - PROVINCIA CONSTITUCIONAL DEL CALLAO - DEPARTAMENTO DE CALLAO									21,000
2465729	REPARACION DE INFRAESTRUCTURA DEPORTIVA; EN EL(LA) SERVICIO RECREATIVO LUIS FELIPE DE LAS CASAS-AV LAS MAGNOLIAS-AH LUIS FELIPE DE LAS CASAS EN LA LOCALIDAD VENTANILLA, DISTRITO DE VENTANILLA, PROVINCIA CONSTITUCIONAL DEL CALLAO, DEPARTAMENTO CALLAO									358,557
2465844	REPARACION DE INFRAESTRUCTURA DEPORTIVA; EN EL(LA) SERVICIO RECREATIVO VILLA LOS REYES-CALLE 21-AH VILLA LOS REYES EN LA LOCALIDAD VENTANILLA, DISTRITO DE VENTANILLA, PROVINCIA CALLAO, DEPARTAMENTO CALLAO									738,117
2473410	REPARACION DE INFRAESTRUCTURA DEPORTIVA; ADQUISICION DE EQUIPO. EN EL(LA) MUNICIPALIDAD DISTRITAL DE VENTANILLA A.H LOTIZACION ANGAMOS SECTOR 1-ZONA SUR DISTRITO DE VENTANILLA, PROVINCIA CALLAO, DEPARTAMENTO CALLAO									470,120
	EDUCACION									
2033126	CONSTRUCCION DE I.E. 5122 JOSE ANDRES RAZURI ESTEVEZ EN PROY. ESPECIAL PACHACUTEC, DISTRITO DE VENTANILLA - PROV. CALLAO - CALLAO PROV. CONST.	0	0							
2034155	CONSTRUCCION DE UN PABELLON PARA AREAS TECNICAS EN LA I.E. VILLA LOS REYES, DISTRITO DE VENTANILLA - PROV. CALLAO - CALLAO PROV. CONST.	2,231,721	0							
2113858	MEJORAMIENTO DE CAPACIDADES TECNICO OCUPACIONALES PARA LA PROMOCION DE OPORTUNIDADES DE EMPLEO EN LOS ALUMNOS DE QUINTO AÑO DE EDUCACION SECUNDARIA DE LAS INSTITUCIONES EDUCATIVAS	156,940	454,217							




INFORME DE EVALUACIÓN DE RESULTADOS DEL PDC REGIÓN CALLAO 2011-2021
SEGÚN EJES, OBJETIVOS ESTRATÉGICOS, ESPECÍFICOS Y EJECUCIÓN PRESUPUESTAL DE PROYECTOS DE INVERSIÓN
Gerencia Regional de Planeamiento, Presupuesto y Acondicionamiento Territorial

Código Único de Inversiones	Función	Ejecución								
		2011	2012	2013	2014	2015	2016	2017	2018	2019
	PUBLICAS VENTANILLA, DISTRITO DE VENTANILLA - CALLAO - CALLAO									
2118968	CONSTRUCCION DE AULAS Y OBRAS COMPLEMENTARIAS EN LA IE 4021 EN PARQUE PORCINO, DISTRITO DE VENTANILLA - CALLAO - CALLAO	2,446,331	232,881							
2118972	CONSTRUCCION DE LA IE ANEXO 5117 JORGE PORTOCARRERO REBAZA EN EL PROV. ESPECIAL CIUDAD PACHACUTEPEC SECTOR OASIS, DISTRITO DE VENTANILLA - CALLAO - CALLAO	5,133,799	724,776							
2119661	CONSTRUCCION DE LA INSTITUCION EDUCATIVA N° 5142 VIRGEN DE GUADALUPE EN EL BARRIO XV GR 2 PECP, DISTRITO DE VENTANILLA - CALLAO - CALLAO		0							
2154811	MEJORAMIENTO DE LOS SERVICIOS BRINDADOS POR EL COMEDOR Y EL AUDITORIO DE LA I.E. N° 5053 VICTOR ANDRES BELAUNDE, DISTRITO DE VENTANILLA - CALLAO - CALLAO		453,096	36,300			5,319			
2154812	MEJORAMIENTO DE LOS AMBIENTES DESTINADOS AL SERVICIO DE ORIENTACION OCUPACIONAL Y DE LA VIDA DIARIA EN EL C.E.B.E. VENTANILLA URB. CIUDAD SATELITE, DISTRITO DE VENTANILLA - CALLAO - CALLAO		492,812	8,961		4,408				
2001621	ESTUDIOS DE PRE-INVERSION			15,906		25,435				
2181614	MEJORAMIENTO DE LOS AMBIENTES DESTINADOS A LOS SERVICIOS HIGIENICOS EN LA IE. NUESTRA SEÑORA DE BELEN URB. SATELITE, DISTRITO DE VENTANILLA - CALLAO - CALLAO			340,111	9,129					
2186890	MEJORAMIENTO DE LA INSTITUCION EDUCATIVA NRO. 5142 VIRGEN DE GUADALUPE EN EL BARRIO XV SECTOR G GRUPO RESIDENCIAL 2 - U.P.I.S. -P.E.C.P., DISTRITO DE VENTANILLA - CALLAO - CALLAO			0	189,822	11,848,246	0			
2243431	MEJORAMIENTO DE LOS SERVICIOS EDUCATIVOS EN LA I.E.I. NRO. 106 - A.H. HIJOS DE VENTANILLA - ZONA CENTRO, DISTRITO DE VENTANILLA - CALLAO - CALLAO					434,563				
2192275	MEJORAMIENTO Y AMPLIACION DE LOS SERVICIOS DE ESTIMULACION TEMPRANA DEL CENTRO MUNICIPAL DE ESTIMULACION TEMPRANA, DISTRITO DE VENTANILLA - CALLAO - CALLAO				11,411					
2047425	AMPLIACION Y REHABILITACION DE LA IE. N° 5093 - ANTONIO RAYMONDI URB. ANTONIA MORENO DE CACERES, DISTRITO DE VENTANILLA - PROVINCIA CALLAO - CALLAO PROVINCIA CONSTITUCIONAL						0	6,128		
2118968	CONSTRUCCION DE AULAS Y OBRAS COMPLEMENTARIAS EN LA IE. N° 4021 EN PARQUE PORCINO, DISTRITO DE VENTANILLA - CALLAO - CALLAO						0	0		
	PROTECCION SOCIAL									
2033212	CONSTRUCCION DE LA CASA REFUGIO EN EL AA.HH. VILLA LOS REYES, DISTRITO DE VENTANILLA - PROV. CALLAO - CALLAO PROV. CONST.	0								
2100569	CONSTRUCCION Y EQUIPAMIENTO DEL LOCAL DE LA COMPAÑIA DE BOMBEROS DEL C.P. NUESTRA SEÑORA DE LAS MERCEDES MI PERU, DISTRITO DE VENTANILLA -		0							




 GOBIERNO REGIONAL CALLAO	INFORME DE EVALUACIÓN DE RESULTADOS DEL PDC REGIÓN CALLAO 2011-2021
	SEGÚN EJES, OBJETIVOS ESTRATÉGICOS, ESPECÍFICOS Y EJECUCIÓN PRESUPUESTAL DE PROYECTOS DE INVERSIÓN
	Gerencia Regional de Planeamiento, Presupuesto y Acondicionamiento Territorial

Código Único de Inversiones	Función	Ejecución								
		2011	2012	2013	2014	2015	2016	2017	2018	2019
	CALLAO - CALLAO									
2133455	CONSTRUCCION Y EQUIPAMIENTO DE LA CASA DE LA MUJER, DISTRITO DE VENTANILLA - CALLAO - CALLAO		0							
2113501	FORTALECIMIENTO DE CAPACIDADES PARA LA PREVENCIÓN DE LA VIOLENCIA JUVENIL, DISTRITO DE VENTANILLA - CALLAO - CALLAO			0						
2437768	MEJORAMIENTO Y AMPLIACION DE LA CASA DE LA MUJER EN LA URBANIZACION EX ZONA COMERCIAL E INDUSTRIAL ZONA CENTRO VENTANILLA DEL DISTRITO DE VENTANILLA - PROVINCIA DE CALLAO - DEPARTAMENTO DE CALLAO									1,006,950
2444452	MEJORAMIENTO Y AMPLIACION DE CASA DE LA JUVENTUD PARA LA PROTECCION Y ASISTENCIA SOCIAL A LA POBLACION JOVEN VULNERABLE, URBANIZACION SATELITE, ZONA CENTRO VENTANILLA DEL DISTRITO DE VENTANILLA - PROVINCIA DE CALLAO - DEPARTAMENTO DE CALLAO									1,266,508
2465440	MEJORAMIENTO DE LA GESTION DE LA INVERSION PUBLICA EN INFRAESTRUCTURA EN EL DISTRITO DE VENTANILLA - PROVINCIA CONSTITUCIONAL DEL CALLAO - DEPARTAMENTO DE CALLAO									668,931
	Total	70,706,393	60,409,249	43,832,223	38,922,558	33,135,626	37,129,957	14,499,791	38,023,688	35,106,863

Fuente: Consulta Amigable- MEF Octubre 2020.



	INFORME DE EVALUACIÓN DE RESULTADOS DEL PDC REGIÓN CALLAO 2011-2021
	SEGÚN EJES, OBJETIVOS ESTRATÉGICOS, ESPECÍFICOS Y EJECUCIÓN PRESUPUESTAL DE PROYECTOS DE INVERSIÓN
	<i>Gerencia Regional de Planeamiento, Presupuesto y Acondicionamiento Territorial</i>

MUNICIPALIDAD DISTRITAL DE BELLAVISTA

Ejecución Presupuestal 2011-2019 por función

Valores Corriente y/o nominales


AÑO	2011	2012	2013	2014	2015	2016	2017	2018	2019
03: PLANEAMIENTO, GESTIÓN Y RESERVA DE CONTINGENCIA	10,500	-	10,521	43,520	50,980	100,580	11,880	128,192	161,552
05: ORDEN PÚBLICO Y SEGURIDAD	703,345	298,132	569,805	2,360,969	0	973,653	1,931,752	10,000	1,914,314
10: AGROPECUARIA	-	-	13,700	951,224	100,717	49,717	-	-	-
15: TRANSPORTE	921,882	35,176	139,325	-	-	0	14,486,880	8,353,312	739,792
16: COMUNICACIONES	-	-	248,894	75,313	-	-	-	139,934	-
17: AMBIENTE	3,996,341	1,106,015	846,175	518,087	7,722,400	2,445,887	2,006,104	155,500	700,792
18: SANEAMIENTO	-	-	74,534	-	-	-	-	-	-
19: VIVIENDA Y DESARROLLO URBANO	-	26,158	83,046	-	-	-	-	-	0
20: SALUD	-	-	37,355	126,373	33,525	264,732	10,000	-	-
21: CULTURA Y DEPORTE	187,269	1,227,825	28,218	-	-	3,734,489	152,645	234,975	108,809
22: EDUCACION	-	-	529,373	138,489	-	-	-	-	-
23: PROTECCION SOCIAL	-	-	-	-	0	359,374	775,306	-	164,950
TOTAL	5,819,337	2,693,306	2,580,946	4,213,975	7,907,622	7,928,432	19,374,587	9,021,913	3,790,209

Fuente: Consulta Amigable- MEF Octubre 2020

Análisis: Se observa en los Valores constantes y/o reales,

Función: Planeamiento, Gestión y Reserva de Contingencia, para el año 2011 (13,182.97), año 2013 (12,395.70), año 2014 (49,662.66), año 2015 (56,182.34), año 2016 (106,999.29), año 2017 (12,293.52), año 2018 (130,930.19) año 2019 (161,552.00), lo cual evidencia una tendencia creciente desde el 2013 al 2016, disminuye con relación al ejercicio anterior en el año 2017.

Función: Orden Público y Seguridad para el año 2011 (883,064.23), año 2012 (361,110.81), año 2013 (671,336.75), año 2014 (2,694,210), año 2016 (1,035,794.16), año 2017 (1,998,993.21), año 2018 (10,213.60), año 2019 (1,914,314.00), lo cual evidencia una disminución en la ejecución presupuestada de inversión en los años 2012, 2016, 2018.

 GOBIERNO REGIONAL CALLAO	INFORME DE EVALUACIÓN DE RESULTADOS DEL PDC REGIÓN CALLAO 2011-2021
	SEGÚN EJES, OBJETIVOS ESTRATÉGICOS, ESPECÍFICOS Y EJECUCIÓN PRESUPUESTAL DE PROYECTOS DE INVERSIÓN
	Gerencia Regional de Planeamiento, Presupuesto y Acondicionamiento Territorial

Función: Agropecuaria, para el año 2013 (16,141.16), año 2014 (1,085,485.17), año 2015 (110,994.84), año 2016 (52,890.07), lo cual evidencia una tendencia decreciente con relación al ejercicio anterior en los años 2015 y 2016.

Función: Transporte, para el año 2011 (1,157,441.96), año 2012 (42,606.74), año 2013 (164,150.88), año 2016 (0), año 2017 (14,991,145.23), año 2018 (8,531,739.18), año 2019 (739,792.00), lo cual evidencia una tendencia decreciente desde el 2012, 2018, 2019 y para el 2016 no se le asignó presupuesto para ejecución de proyectos de inversión.

Función: Comunicación para el año 2013 (293,243.63), año 2014 (85,943.11), año 2018 (142,923.00) lo cual evidencia una disminución de la inversión en el tiempo, siendo el monto más bajo ejecutado en el año 2014.

Función: Medio Ambiente para el año 2011 (5,017,488.97), año 2012 (1,339,654.83) año 2013 (996,952.24) año 2014 (591,212.75), año 2015 (8,510,445.72), año 2016 (2,601,990.10), año 2017 (2,075,933.29), año 2018 (158,821.49), año 2019 (700,792.00) lo cual evidencia una tendencia decreciente desde el 2012 al 2014 y del 2016 al 2019,

Función: Vivienda y Desarrollo Urbano, para el año 2012 (31,683.74), año 2013 (97,843.70), lo cual evidencia un incremento con relación al año anterior.




Función: Salud, para el año 2013 (44,011.17), año 2014 (144,210.00), año 2015 (36,946.12), año 2016 (281,627.91), año 2017 (10,348.0)), lo cual evidencia una disminución en la inversión con relación al año anterior en los años 2015 y 2017.

Función: Cultura y Deporte, para el año 2011 (235,120.11), año 2012 (1,487,196.55), año 2013 (33,246.08), año 2014 (11,164,797.11), año 2015 (2,320,806.84), año 2016 (3,972,834.15), año 2017 (157,958.33), año 2018 (239,994.08), año 2019 (108,809.00), lo cual evidencia una disminución en la inversión con relación al año anterior en los años 2013, 2017 y 2019.

Función: Educación para el año 2013 (623,700.30), año 2014 (158,036.13) lo cual evidencia una disminución en la inversión con relación al año anterior en el 2014.

Función: Protección Social, para el año 2016 (382,310.22), año 2017 (802,293), año 2019 (164,950.00), lo cual evidencia una disminución en la inversión con relación al año anterior en el 2019.

NOTA.- (-): Cabe precisar, en los años fiscales, que no se cuenta con datos, según función no se le asignó recursos, razón por la cual no se programaron proyectos de inversión.

 GOBIERNO REGIONAL CALLAO	INFORME DE EVALUACIÓN DE RESULTADOS DEL PDC REGIÓN CALLAO 2011-2021
	SEGÚN EJES, OBJETIVOS ESTRATÉGICOS, ESPECÍFICOS Y EJECUCIÓN PRESUPUESTAL DE PROYECTOS DE INVERSIÓN
	Gerencia Regional de Planeamiento, Presupuesto y Acondicionamiento Territorial

Valores constantes y/o reales


AÑO	2011	2012	2013	2014	2015	2016	2017	2018	2019
03: PLANEAMIENTO, GESTIÓN Y RESERVA DE CONTINGENCIA	13,182.97	-	12,395.70	49,662.66	58,182.34	106,989.29	12,293.52	130,830.19	161,552.00
05: ORDEN PÚBLICO Y SEGURIDAD	883,064.23	381,110.81	671,336.75	2,694,210	-	1,035,794.15	1,998,993.21	10,213.60	1,914,314.00
10: AGROPECUARIA	-	-	16,141.16	1,085,485.17	110,994.84	52,890.07	-	-	-
15: TRANSPORTE	1,157,441.96	42,606.74	164,150.88	-	-	0	14,991,145.23	8,531,739.18	739,792.00
16: COMUNICACIONES	-	-	293,243.63	85,943.11	-	-	-	142,923.00	-
17: AMBIENTE	5,017,488.97	1,339,654.83	996,952.24	691,212.75	8,510,445.72	2,601,890.10	2,075,933.29	158,821.49	700,792.00
18: SANEAMIENTO	-	-	87,814.98	-	-	-	-	-	-
19: VIVIENDA Y DESARROLLO URBANO	-	31,683.74	97,843.70	-	-	-	-	-	-
20: SALUD	-	-	44,011.17	144,210.00	36,946.12	281,627.91	10,348.06	-	-
21: CULTURA Y DEPORTE	235,120.11	1,487,196.55	33,246.08	-	-	3,972,834.15	157,958.33	239,994.08	108,809.00
22: EDUCACION	-	-	623,700.30	158,036.13	-	-	-	-	-
23: PROTECCION SOCIAL	-	-	-	-	-	382,310.22	802,293	-	164,950.00
TOTAL	7,308,298.24	3,262,252.68	3,040,836.59	4,808,759.40	8,714,569.02	8,434,445.90	20,048,964.83	9,214,521.53	3,790,209.00

Fuente: Consulta Amigable- MEF octubre 2020/Gerencia Central de Estudios Económicos – Banco Central de Reserva del Perú

ÍNDICE DE PRECIOS AL CONSUMIDOR (Índice General)

Año	Año Base 2009 = 100.00
2011	104.95
2012	108.79
2013	111.84
2014	115.47
2015	119.57
2016	123.86
2017	127.34
2018	129.01
2019	131.77

Fuente: Gerencia Central de Estudios Económicos - Banco Central de Reserva del Perú

 GOBIERNO REGIONAL CALLAO	INFORME DE EVALUACIÓN DE RESULTADOS DEL PDC REGIÓN CALLAO 2011-2021
	SEGÚN EJES, OBJETIVOS ESTRATÉGICOS, ESPECÍFICOS Y EJECUCIÓN PRESUPUESTAL DE PROYECTOS DE INVERSIÓN
	Gerencia Regional de Planeamiento, Presupuesto y Acondicionamiento Territorial

03: PLANEAMIENTO, GESTIÓN Y RESERVA DE CONTINGENCIA

Proyecto: Ejecución

Serie Monetaria

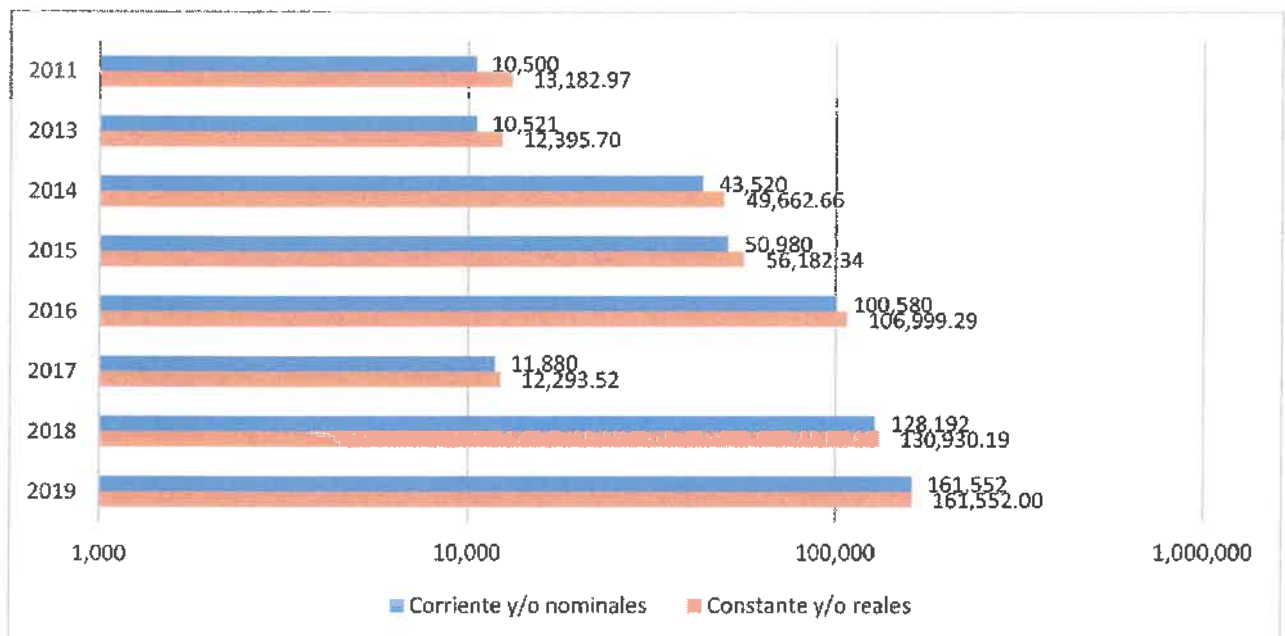
Comparación año 2019 a Transformación de Valores Corrientes a Valores Constantes aplicando el Índice deflactor año base 2009

AÑO	CORRIENTE Y/O NOMINALES	AÑO BASE 2009 = 100.00	CONSTANTE Y/O REALES
2011	10,500	104.95	13,182.97
2012	-	108.79	-
2013	10,521	111.84	12,395.70
2014	43,520	115.47	49,662.66
2015	50,980	119.57	56,182.34
2016	100,580	123.86	106,999.29
2017	11,880	127.34	12,293.52
2018	128,192	129.01	130,930.19
2019	161,552	131.77	161,552.00


Fuente: Gerencia Central de Estudios Económicos - Banco Central de Reserva del Perú
Elaboración: GRPPAT-OP



Gráfico N° 54: Planeamiento Gestión y Reserva de Contingencia según Ejecución
Comparación año 2019 a Transformación de Valores Corrientes a Valores Constantes aplicando el Índice deflactor año base 2009.



Fuente: Consulta Amigable- MEF octubre 2020/Gerencia Central de Estudios Económicos – BCRP
Elaboración: GRPPAT-OP

 GOBIERNO REGIONAL CALLAO	INFORME DE EVALUACIÓN DE RESULTADOS DEL PDC REGIÓN CALLAO 2011-2021
	SEGÚN EJES, OBJETIVOS ESTRATÉGICOS, ESPECÍFICOS Y EJECUCIÓN PRESUPUESTAL DE PROYECTOS DE INVERSIÓN
	Gerencia Regional de Planeamiento, Presupuesto y Acondicionamiento Territorial

05: ORDEN PÚBLICO Y SEGURIDAD

Proyecto: Ejecución

Serie Monetaria

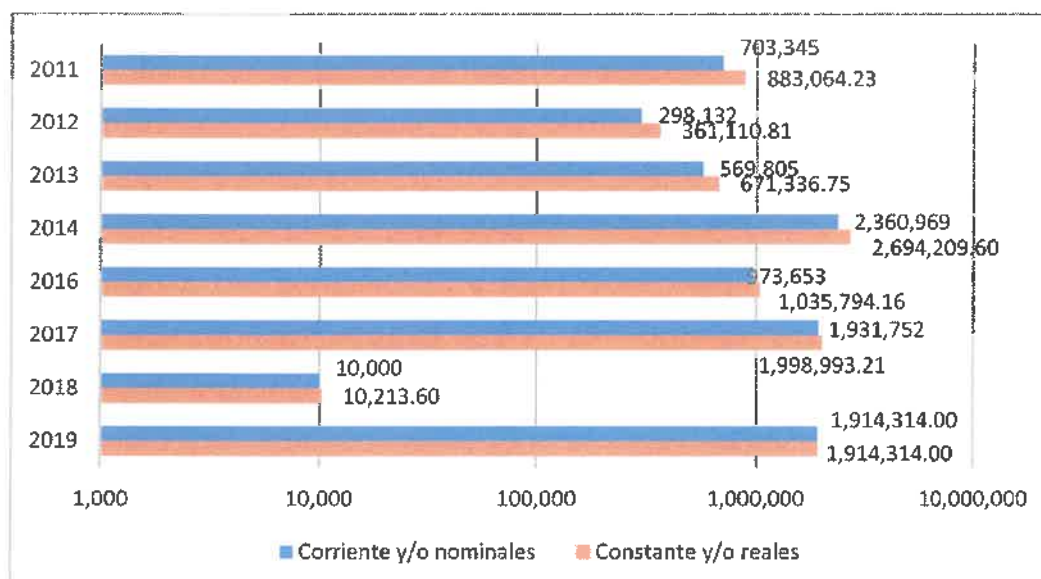
Comparación año 2019 a Transformación de Valores Corrientes a Valores Constantes aplicando el Índice deflactor año base 2009

AÑO	CORRIENTE Y/O NOMINALES	AÑO BASE 2009 = 100.00	CONSTANTE Y/O REALES
2011	703,345	104.95	883,064.23
2012	298,132	108.79	361,110.81
2013	569,805	111.84	671,336.75
2014	2,360,969	115.47	2,694,209.60
2015	0	119.57	0
2016	973,653	123.86	1,035,794.16
2017	1,931,752	127.34	1,998,993.21
2018	10,000	129.01	10,213.60
2019	1,914,314	131.77	1,914,314.00


Fuente: Gerencia Central de Estudios Económicos - Banco Central de Reserva del Perú
Elaboración: GRPPAT-OP



Gráfico N° 55: Orden Público y Seguridad según Ejecución
Comparación año 2019 a Transformación de Valores Corrientes a Valores Constantes aplicando el Índice deflactor año base 2009.



Fuente: Consulta Amigable- MEF octubre 2020/Gerencia Central de Estudios Económicos – BCRP
Elaboración: GRPPAT-OP

 GOBIERNO REGIONAL CALLAO	INFORME DE EVALUACIÓN DE RESULTADOS DEL PDC REGIÓN CALLAO 2011-2021
	SEGÚN EJES, OBJETIVOS ESTRATÉGICOS, ESPECÍFICOS Y EJECUCIÓN PRESUPUESTAL DE PROYECTOS DE INVERSIÓN
	Gerencia Regional de Planeamiento, Presupuesto y Acondicionamiento Territorial

10: AGROPECUARIA

Proyecto: Ejecución

Serie Monetaria

Comparación año 2019 a Transformación de Valores Corrientes a Valores Constantes aplicando el Índice deflactor año base 2009

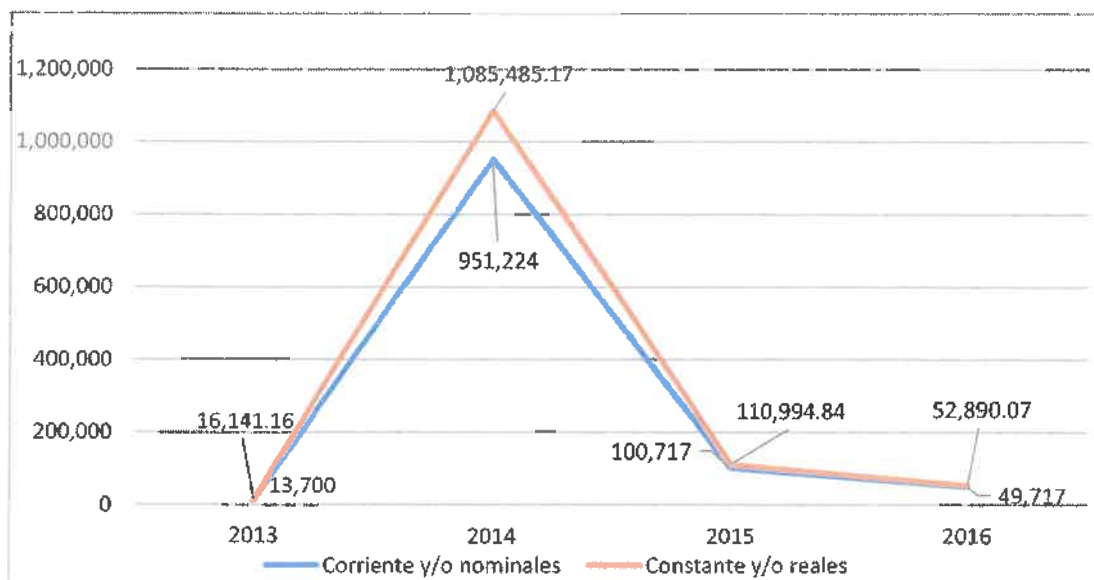
AÑO	CORRIENTE Y/O NOMINALES	AÑO BASE 2009 = 100.00	CONSTANTE Y/O REALES
2011	-	104.95	-
2012	-	108.79	-
2013	13,700	111.84	16,141.16
2014	951,224	115.47	1,085,485.17
2015	100,717	119.57	110,994.84
2016	49,717	123.86	52,890.07
2017	-	127.34	-
2018	-	129.01	-
2019	-	131.77	-

Fuente: Gerencia Central de Estudios Económicos - Banco Central de Reserva del Perú
Elaboración: GRPPAT-OP




Gráfico N° 56: Agropecuaria según Ejecución

Comparación año 2019 a Transformación de Valores Corrientes a Valores Constantes aplicando el Índice deflactor año base 2009



Fuente: Consulta Amigable- MEF octubre 2020/Gerencia Central de Estudios Económicos - BCRP
Elaboración: GRPPAT-OP

 GOBIERNO REGIONAL CALLAO	INFORME DE EVALUACIÓN DE RESULTADOS DEL PDC REGIÓN CALLAO 2011-2021
	SEGÚN EJES, OBJETIVOS ESTRATÉGICOS, ESPECÍFICOS Y EJECUCIÓN PRESUPUESTAL DE PROYECTOS DE INVERSIÓN
	Gerencia Regional de Planeamiento, Presupuesto y Acondicionamiento Territorial

16: COMUNICACIONES

Proyecto: Ejecución

Serie Monetaria

Comparación año 2019 a Transformación de Valores Corrientes a Valores Constantes aplicando el Índice deflactor año base 2009

AÑO	CORRIENTE Y/O NOMINALES	AÑO BASE 2009 = 100.00	CONSTANTE Y/O REALES
2011	-	104.95	-
2012	-	108.79	-
2013	248,894	111.84	293,243.63
2014	75,313	115.47	85,943.11
2015	-	119.57	-
2016	-	123.86	-
2017	-	127.34	-
2018	139,934	129.01	142,923.00
2019	-	131.77	-

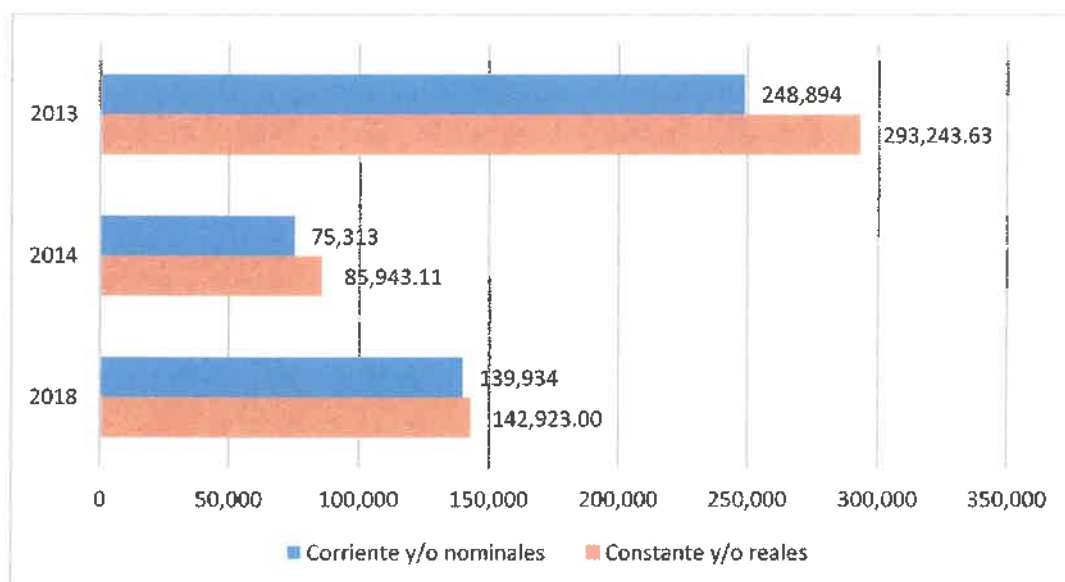
Fuente: Gerencia Central de Estudios Económicos - Banco Central de Reserva del Perú

Elaboración: GRPPAT-OP



Gráfico N° 57: Comunicaciones según Ejecución

Comparación año 2019 a Transformación de Valores Corrientes a Valores Constantes aplicando el Índice deflactor año base 2009



Fuente: Consulta Amigable- MEF octubre 2020/Gerencia Central de Estudios Económicos – BCRP

Elaboración: GRPPAT-OP



GOBIERNO
REGIONAL
CALLAO

INFORME DE EVALUACIÓN DE RESULTADOS DEL PDC REGIÓN CALLAO 2011-2021

**SEGÚN EJES, OBJETIVOS ESTRATÉGICOS, ESPECÍFICOS Y EJECUCIÓN
PRESUPUESTAL DE PROYECTOS DE INVERSIÓN**

Gerencia Regional de Planeamiento, Presupuesto y Acondicionamiento Territorial

17: AMBIENTE

Proyecto: Ejecución

Serie Monetaria

Comparación año 2019 a Transformación de Valores Corrientes a Valores Constantes aplicando el Índice deflactor año base 2009

AÑO	CORRIENTE Y/O NOMINALES	AÑO BASE 2009 = 100.00	CONSTANTE Y/O REALES
2011	3,996,341	104.95	5,017,488.97
2012	1,106,015	108.79	1,339,654.83
2013	846,175	111.84	996,952.24
2014	518,087	115.47	591,212.75
2015	7,722,400	119.57	8,510,445.72
2016	2,445,887	123.86	2,601,990.10
2017	2,006,104	127.34	2,075,933.29
2018	155,500	129.01	158,821.49
2019	700,792	131.77	700,792.00

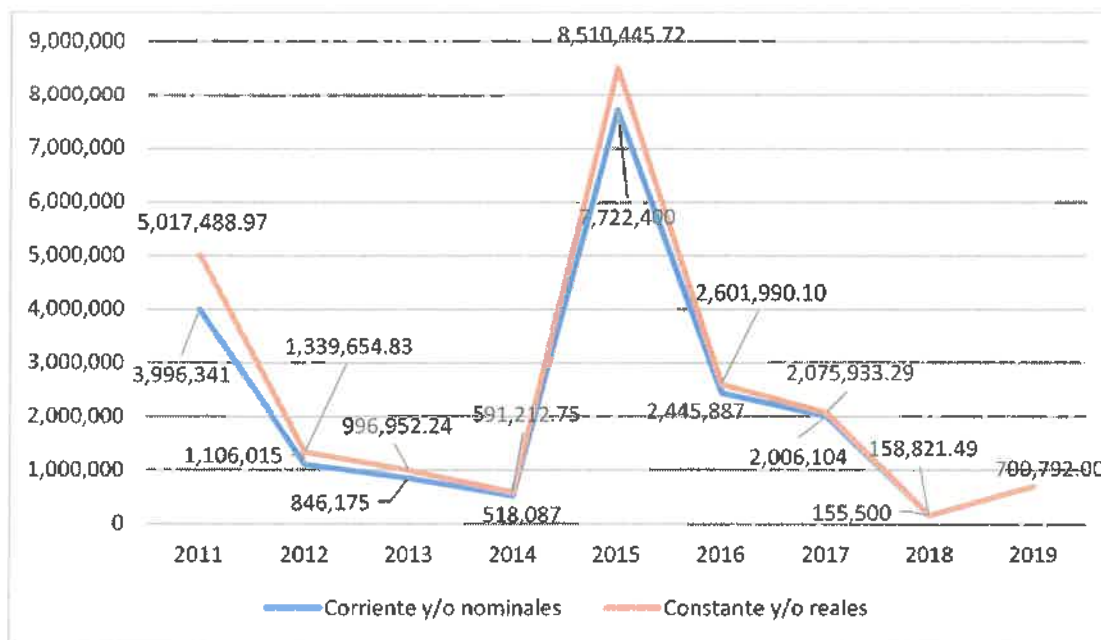
Fuente: Gerencia Central de Estudios Económicos - Banco Central de Reserva del Perú

Elaboración: GRPPAT-OP




Gráfico N° 58: Ambiente según Ejecución

Comparación año 2019 a Transformación de Valores Corrientes a Valores Constantes aplicando el Índice deflactor año base 2009



Fuente: Consulta Amigable- MEF octubre 2020/Gerencia Central de Estudios Económicos - BCRP

Elaboración: GRPPAT-OP

 GOBIERNO REGIONAL CALLAO	INFORME DE EVALUACIÓN DE RESULTADOS DEL PDC REGIÓN CALLAO 2011-2021
	SEGÚN EJES, OBJETIVOS ESTRATÉGICOS, ESPECÍFICOS Y EJECUCIÓN PRESUPUESTAL DE PROYECTOS DE INVERSIÓN
	Gerencia Regional de Planeamiento, Presupuesto y Acondicionamiento Territorial

18: SANEAMIENTO

Proyecto: Ejecución

Serie Monetaria

Comparación año 2019 a Transformación de Valores Corrientes a Valores Constantes aplicando el índice deflactor año base 2009

AÑO	CORRIENTE Y/O NOMINALES	AÑO BASE 2009 = 100.00	CONSTANTE Y/O REALES
2011	-	104.95	-
2012	-	108.79	-
2013	74,534	111.84	87,814.98
2014	-	115.47	-
2015	-	119.57	-
2016	-	123.86	-
2017	-	127.34	-
2018	-	129.01	-
2019	-	131.77	-

Fuente: Gerencia Central de Estudios Económicos - Banco Central de Reserva del Perú

Elaboración: GRPPAT-OP



19: VIVIENDA Y DESARROLLO URBANO

Proyecto: Ejecución

Serie Monetaria

Comparación año 2019 a Transformación de Valores Corrientes a Valores Constantes aplicando el índice deflactor año base 2009

AÑO	CORRIENTE Y/O NOMINALES	AÑO BASE 2009 = 100.00	CONSTANTE Y/O REALES
2011	-	104.95	-
2012	26,158	108.79	31,683.74
2013	83,046	111.84	97,843.70
2014	-	115.47	-
2015	-	119.57	-
2016	-	123.86	-
2017	-	127.34	-
2018	-	129.01	-
2019	0	131.77	0

Fuente: Gerencia Central de Estudios Económicos - Banco Central de Reserva del Perú

Elaboración: GRPPAT-OP


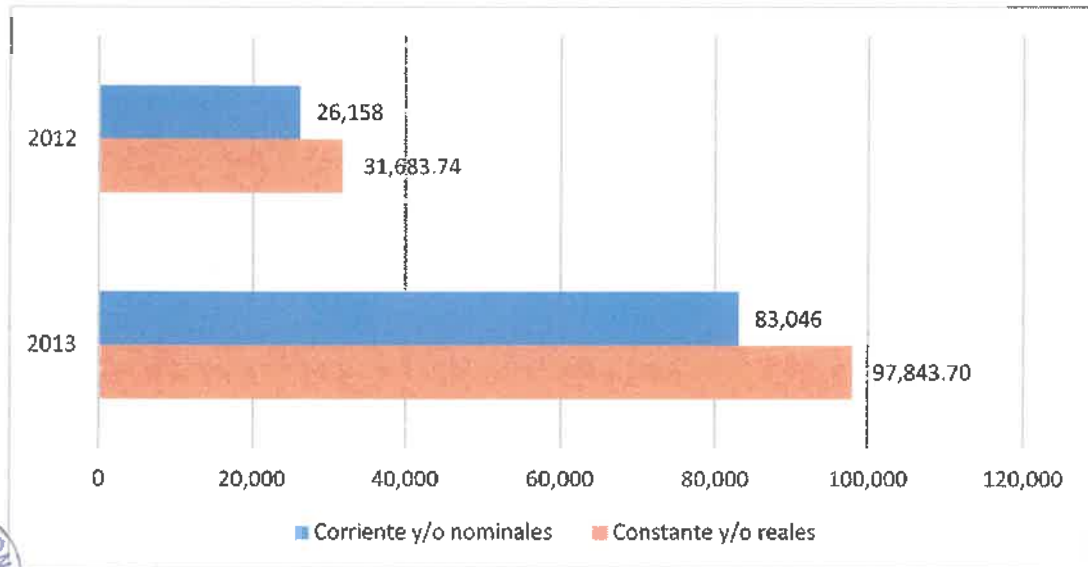
 GOBIERNO REGIONAL CALLAO	INFORME DE EVALUACIÓN DE RESULTADOS DEL PDC REGIÓN CALLAO 2011-2021
	SEGÚN EJES, OBJETIVOS ESTRATÉGICOS, ESPECÍFICOS Y EJECUCIÓN PRESUPUESTAL DE PROYECTOS DE INVERSIÓN
	Gerencia Regional de Planeamiento, Presupuesto y Acondicionamiento Territorial

Gráfico N° 59: Vivienda y Desarrollo Urbano según Ejecución

Comparación año 2019 a Transformación de Valores Corrientes a Valores Constantes aplicando el Índice deflactor año base 2009



Fuente: Consulta Amigable- MEF octubre 2020/Gerencia Central de Estudios Económicos - BCRP
Elaboración: GRPPAT-OP

20: SALUD

Proyecto: Ejecución

Serie Monetaria

Comparación año 2019 a Transformación de Valores Corrientes a Valores Constantes aplicando el Índice deflactor año base 2009

AÑO	CORRIENTE Y/O NOMINALES	AÑO BASE 2009 = 100.00	CONSTANTE Y/O REALES
2011	-	104.95	-
2012	-	108.79	-
2013	37,355	111.84	44,011.17
2014	126,373	115.47	144,210.00
2015	33,525	119.57	36,946.12
2016	264,732	123.86	281,627.91
2017	10,000	127.34	10,348.08
2018	-	129.01	-
2019	-	131.77	-

Fuente: Gerencia Central de Estudios Económicos - Banco Central de Reserva del Perú
Elaboración: GRPPAT-OP


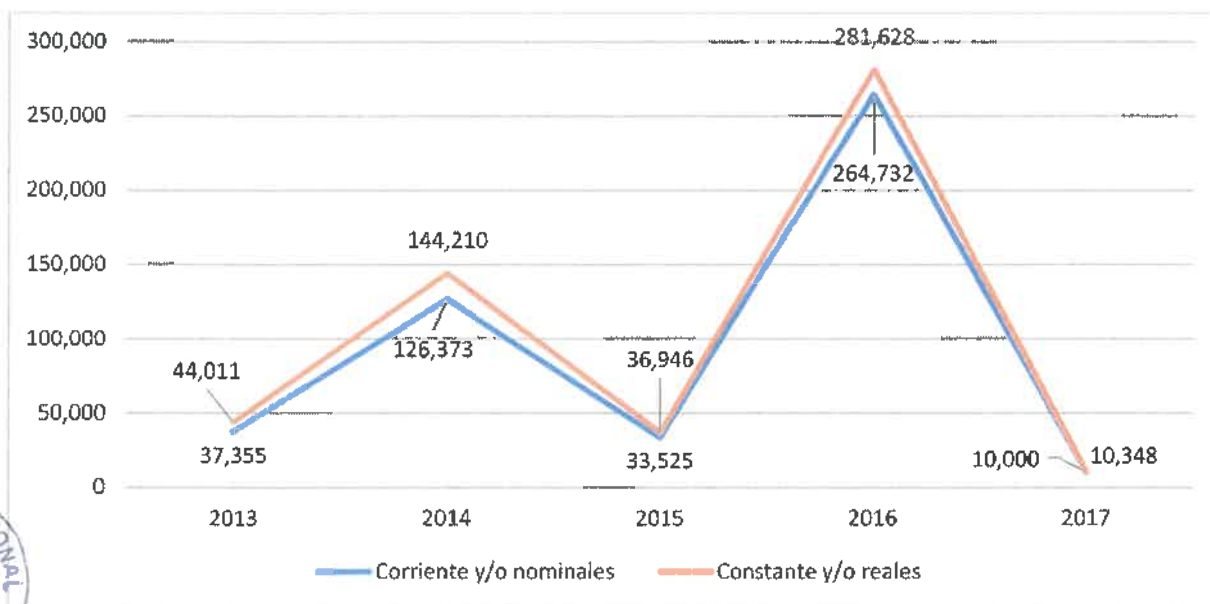
 GOBIERNO REGIONAL CALLAO	INFORME DE EVALUACIÓN DE RESULTADOS DEL PDC REGIÓN CALLAO 2011-2021
	SEGÚN EJES, OBJETIVOS ESTRATÉGICOS, ESPECÍFICOS Y EJECUCIÓN PRESUPUESTAL DE PROYECTOS DE INVERSIÓN
	Gerencia Regional de Planeamiento, Presupuesto y Acondicionamiento Territorial

Gráfico N° 60: Salud según Ejecución

Comparación año 2019 a Transformación de Valores Corrientes a Valores Constantes aplicando el Índice deflactor año base 2009



Fuente: Consulta Amigable- MEF octubre 2020/Gerencia Central de Estudios Económicos – BCRP
Elaboración: GRPPAT-OP

21: CULTURA Y DEPORTE

Proyecto: Ejecución

Serie Monetaria

Comparación año 2019 a Transformación de Valores Corrientes a Valores Constantes aplicando el Índice deflactor año base 2009

AÑO	CORRIENTE Y/O NOMINALES	AÑO BASE 2009 =100.00	CONSTANTE Y/O REALES
2011	187,269	104.95	235,120.11
2012	1,227,825	108.79	1,487,196.55
2013	28,218	111.84	33,246.08
2014	-	115.47	-
2015	-	119.57	-
2016	3,734,489	123.86	3,972,834.15
2017	152,645	127.34	157,958.33
2018	234,975	129.01	239,994.08
2019	108,809	131.77	108,809.00

Fuente: Gerencia Central de Estudios Económicos - Banco Central de Reserva del Perú
Elaboración: GRPPAT-OP


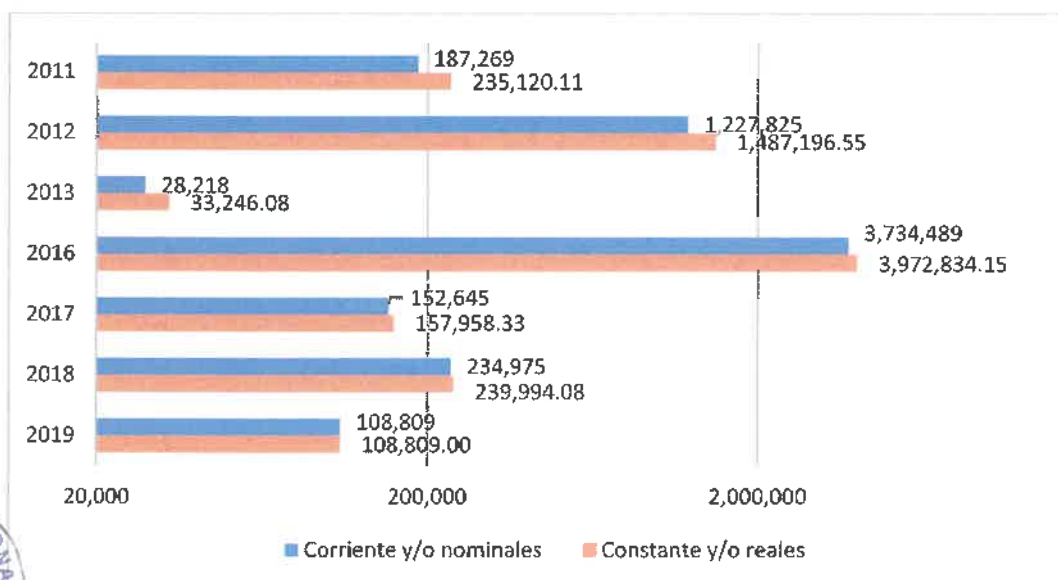
	INFORME DE EVALUACIÓN DE RESULTADOS DEL PDC REGIÓN CALLAO 2011-2021
	SEGÚN EJES, OBJETIVOS ESTRATÉGICOS, ESPECÍFICOS Y EJECUCIÓN PRESUPUESTAL DE PROYECTOS DE INVERSIÓN
	Gerencia Regional de Planeamiento, Presupuesto y Acondicionamiento Territorial

Gráfico N° 61: Cultura y deporte según Ejecución

Comparación año 2019 a Transformación de Valores Corrientes a Valores Constantes aplicando el Índice deflactor año base 2009



Fuente: Consulta Amigable- MEF octubre 2020/Gerencia Central de Estudios Económicos – BCRP
Elaboración: GRPPAT-OP

22: EDUCACION

Proyecto: Ejecución

Serie Monetaria

Comparación año 2019 a Transformación de Valores Corrientes a Valores Constantes aplicando el Índice deflactor año base 2009

AÑO	CORRIENTE Y/O NOMINALES	AÑO BASE 2009= 100.00	CONSTANTE Y/O REALES
2011	-	104.95	-
2012	-	108.79	-
2013	529,373	111.84	623,700.30
2014	138,489	115.47	158,036.13
2015	-	119.57	-
2016	-	123.86	-
2017	-	127.34	-
2018	-	129.01	-
2019	-	131.77	-

Fuente: Gerencia Central de Estudios Económicos - Banco Central de Reserva del Perú
Elaboración: GRPPAT-OP


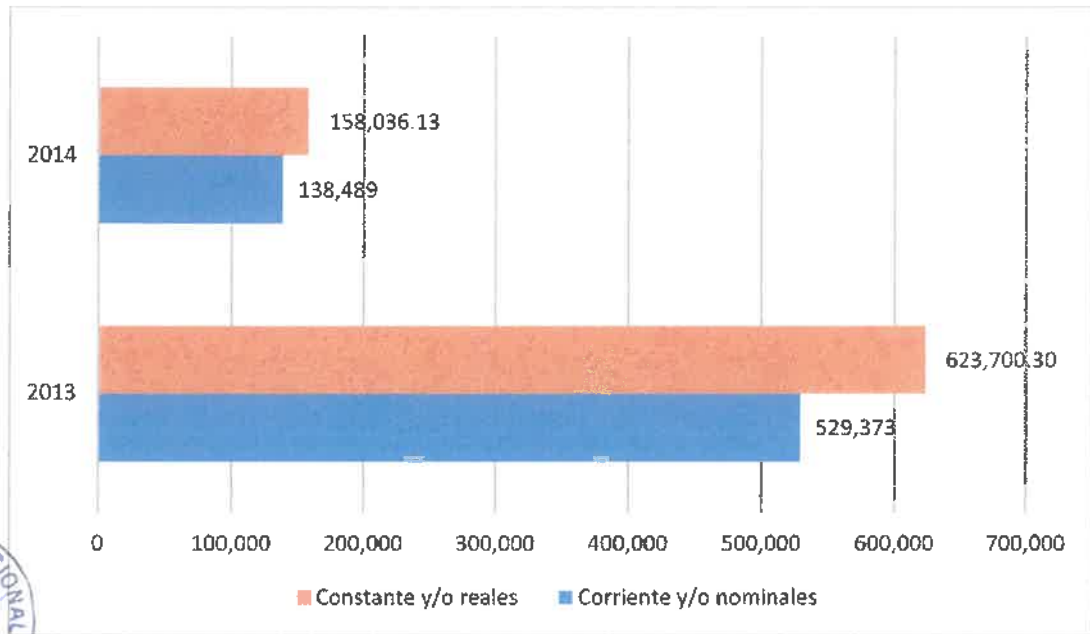
	INFORME DE EVALUACIÓN DE RESULTADOS DEL PDC REGIÓN CALLAO 2011-2021
	SEGÚN EJES, OBJETIVOS ESTRATÉGICOS, ESPECÍFICOS Y EJECUCIÓN PRESUPUESTAL DE PROYECTOS DE INVERSIÓN
	Gerencia Regional de Planeamiento, Presupuesto y Acondicionamiento Territorial

Gráfico N° 62: Educación según Ejecución

Comparación año 2019 a Transformación de Valores Corrientes a Valores Constantes aplicando el Índice deflactor año base 2009



Fuente: Consulta Amigable- MEF octubre 2020/Gerencia Central de Estudios Económicos – BCRP
Elaboración: GRPPAT-OP

23: PROTECCION SOCIAL

Proyecto: Ejecución

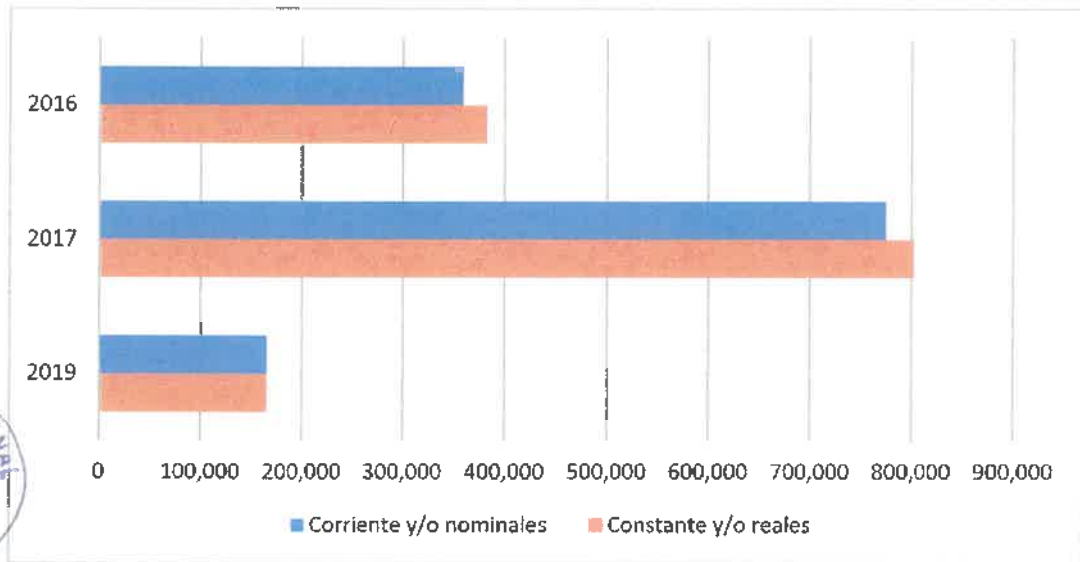
Serie Monetaria

Comparación año 2019 a Transformación de Valores Corrientes a Valores Constantes aplicando el Índice deflactor año base 2009


AÑO	CORRIENTE Y/O NOMINALES	AÑO BASE 2009 O 100.00	CONSTANTE Y/O REALES
2011	-	104.95	-
2012	-	108.79	-
2013	0	111.84	0
2014	-	115.47	-
2015	-	119.57	-
2016	359,374	123.86	382,310.22
2017	775,306	127.34	802,293.17
2018	-	129.01	-
2019	164,950	131.77	164,950.00

Fuente: Gerencia Central de Estudios Económicos - Banco Central de Reserva del Perú
Elaboración: GRPPAT-OP

Gráfico N° 63: Protección Social según Ejecución
Comparación año 2019 a Transformación de Valores Corrientes a Valores Constantes aplicando el Índice deflactor año base 2009



Fuente: Consulta Amigable- MEF octubre 2020/Gerencia Central de Estudios Económicos – BCRP
Elaboración: GRPPAT-OP

	INFORME DE EVALUACIÓN DE RESULTADOS DEL PDC REGIÓN CALLAO 2011-2021
	SEGÚN EJES, OBJETIVOS ESTRATÉGICOS, ESPECÍFICOS Y EJECUCIÓN PRESUPUESTAL DE PROYECTOS DE INVERSIÓN
	Gerencia Regional de Planeamiento, Presupuesto y Acondicionamiento Territorial


Ejecución Presupuestal 2011-2019 por función según proyectos de inversión pública

NOMBRE DE PROYECTOS PERIODO 2011-2019

Constante y/o reales

Código Único de Inversiones	Función	Ejecución								
		2011	2012	2013	2014	2015	2016	2017	2018	2019
	PLANEAMIENTO, GESTIÓN Y RESERVA DE CONTINGENCIA									
2000634	FORTALECIMIENTO INSTITUCIONAL	13,183								
2001621	ESTUDIOS DE PRE-INVERSIÓN			12,386	49,663	56,182	106,999	12,294	130,930	161,552
	ORDEN PÚBLICO Y SEGURIDAD									
2017436	AMPLIACIÓN DEL SERVICIO DE SERENAZGO	0								
2133023	FORTALECIMIENTO DEL SISTEMA DE SEGURIDAD CIUDADANA EN BELLAVISTA, DISTRITO DE BELLAVISTA - CALLAO - CALLAO	350,541								
2133219	AMPLIACIÓN, MEJORAMIENTO DEL SISTEMA DE SEGURIDAD CIUDADANA EN EL DISTRITO DE BELLAVISTA - CALLAO - CALLAO	532,523								
2152547	INSTALACIÓN DE CASETAS DE VIDEOVIGILANCIA EN BELLAVISTA, DISTRITO DE BELLAVISTA - CALLAO - CALLAO		361,111	11,638			29,058			
2186101	AMPLIACIÓN DEL SERVICIO DE MONITOREO Y VIGILANCIA EN BELLAVISTA, DISTRITO DE BELLAVISTA - CALLAO - CALLAO				2,039,961	0				
2179153	AMPLIACIÓN DEL SERVICIO DE VIDEO VIGILANCIA PARA FORTALECER LA SEGURIDAD INTERNA, DISTRITO DE BELLAVISTA - CALLAO - CALLAO			659,697	654,248					
2321496	AMPLIACIÓN DE LOS SERVICIOS DEL CONTROL INTEGRAL DE SEGURIDAD Y DE LA SEGURIDAD CIUDADANA EN EL DISTRITO DE BELLAVISTA - CALLAO - CALLAO						1,006,736	1,996,993	10,214	1,914,314
	AGROPECUARIA									
2001621	ESTUDIOS DE PRE-INVERSIÓN			16,141						
2178394	MEJORAMIENTO E ILUMINACIÓN DEL PARQUE QUIÑONES DE LA URB. SAN JOAQUÍN, DISTRITO DE BELLAVISTA - CALLAO - CALLAO				1,085,485	110,995	52,890			
	TRANSPORTE									
2008302	CONSTRUCCIÓN DE VIAS URBANAS	0								



 GOBIERNO REGIONAL CALLAO	INFORME DE EVALUACIÓN DE RESULTADOS DEL PDC REGIÓN CALLAO 2011-2021
	SEGÚN EJES, OBJETIVOS ESTRATÉGICOS, ESPECÍFICOS Y EJECUCIÓN PRESUPUESTAL DE PROYECTOS DE INVERSIÓN
	Gerencia Regional de Planeamiento, Presupuesto y Acondicionamiento Territorial

Código Único de Inversiones	Función	Ejecución								
		2011	2012	2013	2014	2015	2016	2017	2018	2019
2011477	MEJORAMIENTO DE VIAS URBANAS	89,622								
2013237	REHABILITACION DE PISTAS Y VEREDAS	0	0							
2103452	MEJORAMIENTO DE PISTAS Y VEREDAS DE LAS CALLES 2,6,7,26,26A,26B,27,30A,46,47,47D,48B,49,50, LIZARDO MONTERO Y PARQUEADEROS C27,C31A,C28A,C41,C47,C50 CIUDAD DEL PESCADOR ZONA2, DISTRITO DE BELLAVISTA - CALLAO - CALLAO	3,139								
2103460	MEJORAMIENTO DE PISTAS Y VEREDAS EN LAS CALLES 64, 64A, 30, 30A, 66, 58, 71, 39, 41 Y PARQUEADEROS DE LAS MZ. D1,E1,F1-MZ. Q4, U4 Y CALLE 58 - DE LA 58, 72C Y 58A - DE LA 41 Y 30A CIUDAD DEL PESCADOR ZONA 1, DISTRITO DE BELLAVISTA - CALLAO - CALLAO	3,139								
2132772	REHABILITACION Y MEJORAMIENTO DE LA AVENIDA 1, URB. CIUDAD DEL PESCADOR, DISTRITO DE BELLAVISTA - CALLAO - CALLAO	108,692	25,436	44,010						
2144840	MEJORAMIENTO DE LA BERMA CENTRAL DE LA AVENIDA 2 EN BELLAVISTA, DISTRITO DE BELLAVISTA - CALLAO - CALLAO	16,122	17,171	23,829						
2145096	MEJORAMIENTO E ILUMINACION DE LA AVENIDA VENEZUELA EN BELLAVISTA, DISTRITO DE BELLAVISTA - CALLAO - CALLAO	556,349								
2145097	MEJORAMIENTO E ILUMINACION DE LA CALLE AIDA SOTOMAYOR EN BELLAVISTA, DISTRITO DE BELLAVISTA - CALLAO - CALLAO	367,072								
2149466	MEJORAMIENTO DEL SISTEMA DE SEÑALIZACION VIAL Y PEATONAL EN BELLAVISTA, DISTRITO DE BELLAVISTA - CALLAO - CALLAO	13,308								
2060080	MEJORAMIENTO DE PISTAS Y VEREDAS EN URBANIZACIONES DE BELLAVISTA ZONA 2 CALLE 28 - COMUNAL Y CALLE 2A, DISTRITO DE BELLAVISTA - PROVINCIA CALLAO - CALLAO PROVINCIA CONSTITUCIONAL			52,719						
2164509	MEJORAMIENTO E ILUMINACION DE PISTAS Y VEREDAS DE LA CALLE AMANCAES, CALLE 2 Y CALLE LOS GERANIOS DE LA URBANIZACION JARDINES VIRU, DISTRITO DE BELLAVISTA - CALLAO - CALLAO			43,593						
2186097	MEJORAMIENTO DE PISTAS Y CONSTRUCCION DE RAMPAS PEATONALES						0	14,991,145	3,484,129	





**GOBIERNO
REGIONAL
CALLAO**


INFORME DE EVALUACIÓN DE RESULTADOS DEL PDC REGIÓN CALLAO 2011-2021

**SEGÚN EJES, OBJETIVOS ESTRATÉGICOS, ESPECÍFICOS Y EJECUCIÓN
PRESUPUESTAL DE PROYECTOS DE INVERSIÓN**

Gerencia Regional de Planeamiento, Presupuesto y Acondicionamiento Territorial

Código Único de Inversiones	Función	Ejecución								
		2011	2012	2013	2014	2015	2016	2017	2018	2019
	DE LA URBANIZACION SAN JOSE, DISTRITO DE BELLAVISTA - CALLAO - CALLAO									
2305365	MEJORAMIENTO DE PISTAS Y VEREDAS EN LA CALLE LOS TOPACIOS, DISTRITO DE BELLAVISTA - CALLAO - CALLAO							0	1,974,637	
2305470	MEJORAMIENTO DE PISTAS Y VEREDAS EN LA CALLE ALEJANDRO GRANDA, DISTRITO DE BELLAVISTA - CALLAO - CALLAO							0	3,072,973	
2437433	RENOVACION DE VEREDA; EN EL(LA) ENTORNO DEL ESTADIO TELMO CARBAJO EN LA LOCALIDAD BELLAVISTA, DISTRITO DE BELLAVISTA, PROVINCIA CALLAO, DEPARTAMENTO CALLAO									300,757
2437504	RENOVACION DE PISTAS; EN EL(LA) ACCESO VEHICULAR DEL ENTORNO AL ESTADIO TELMO CARBAJO EN LA LOCALIDAD BELLAVISTA, DISTRITO DE BELLAVISTA, PROVINCIA CALLAO, DEPARTAMENTO CALLAO									399,035
2437510	RENOVACION DE PISTAS; EN EL(LA) ACCESOS PRINCIPALES DEL CERCADO DE BELLAVISTA, JR. FRANCISCO BOLOGNESI, JR. COMANDANTE ESPINAR, JR. ELIAS AGUIRRE Y CA. MARANGA EN LA LOCALIDAD BELLAVISTA, DISTRITO DE BELLAVISTA, PROVINCIA CALLAO, DEPARTAMENTO CALLAO									40,000
	COMUNICACIONES									
2173538	AMPLIACION DEL SERVICIO INFORMATICO DE LA MUNICIPALIDAD DISTRITAL DE BELLAVISTA, CALLAO - CALLAO			293,244	85,943				142,923	
	AMBIENTE									
2150324	MEJORAMIENTO DE LA LIMPIEZA PUBLICA EN BELLAVISTA, DISTRITO DE BELLAVISTA - CALLAO - CALLAO		382,012							
2151855	MEJORAMIENTO DEL SERVICIO DE BARRIDO Y RECOLECCIÓN DE LOS RESIDUOS SÓLIDOS MUNICIPALES DE BELLAVISTA, DISTRITO DE BELLAVISTA - CALLAO - CALLAO		804,266	981,532	591,213					
2158738	MEJORAMIENTO DEL PARQUE LUTHER KING DEL CRUCE DE LA CALLE LAS DALIAS CON CALLE LOS FICUS DE LA URBANIZACION JARDINES YIRU,		105,329	9,966						



 GOBIERNO REGIONAL CALLAO	INFORME DE EVALUACIÓN DE RESULTADOS DEL PDC REGIÓN CALLAO 2011-2021
	SEGÚN EJES, OBJETIVOS ESTRATÉGICOS, ESPECÍFICOS Y EJECUCIÓN PRESUPUESTAL DE PROYECTOS DE INVERSIÓN
	Gerencia Regional de Planeamiento, Presupuesto y Acondicionamiento Territorial


Código Único de Inversiones	Función	Ejecución								
		2011	2012	2013	2014	2015	2016	2017	2018	2019
	DISTRITO DE BELLAVISTA - CALLAO - CALLAO									
2165834	INSTALACION DEL SISTEMA DE RIEGO EN EL PARQUE 200 MILLAS DE LA URBANIZACION SAN ANTONIO DEL, DISTRITO DE BELLAVISTA - CALLAO - CALLAO		48,048							
2037656	MEJORAMIENTO Y MANTENIMIENTO DE LOS PARQUES EN EL DISTRITO			0						
2158737	MEJORAMIENTO DEL PARQUE HEROES DEL CENEP DEL CRUCE DE CALLE 56 CON CALLE 46 DE LA URBANIZACION CIUDAD DEL PESCADOR, DISTRITO DE BELLAVISTA - CALLAO - CALLAO			5,464						
2167944	AMPLIACION DEL SERVICIO DE ALMACENAMIENTO PUBLICO CON CONTENEDORES ECOLOGICOS SOTERRADOS EN BELLAVISTA, DISTRITO DE BELLAVISTA - CALLAO - CALLAO			0						
2178398	MEJORAMIENTO E ILUMINACION DEL PARQUE SANTA CECILIA, URB. SANTA CECILIA, DISTRITO DE BELLAVISTA - CALLAO - CALLAO			0						
2006831	CONSTRUCCION DE PARQUES				0	0	0			
2192346	AMPLIACION DEL SERVICIO DE ALMACENAMIENTO PUBLICO TEMPORAL DE RESIDUOS SOLIDOS EN BELLAVISTA, DISTRITO DE BELLAVISTA - CALLAO - CALLAO				0	8,510,446	764,782	507,470	92,433	671,886
2178395	MEJORAMIENTO DE LA INFRAESTRUCTURA E ILUMINACION DEL PARQUE VIRGEN MARIA AUXILIADORA, URB CIUDAD DEL PESCADOR, DISTRITO DE BELLAVISTA - CALLAO - CALLAO						110,623	98,874		128,906
2308072	CREACION DE LA CAPACIDAD OPERATIVA Y EQUIPAMIENTO DE LA SUB GERENCIA DE LIMPIEZA PUBLICA DE LA MUNICIPALIDAD, DISTRITO DE BELLAVISTA - CALLAO - CALLAO						1,006,731			
2332867	AMPLIACION Y MEJORAMIENTO DE LA LOSA DEPORTIVA DEL PARQUE SAN SEBASTIAN Y SU ENTORNO EN LA URBANIZACION CIUDAD DEL PESCADOR, DISTRITO DE BELLAVISTA - CALLAO - CALLAO						396,323	508,256		
2332965	AMPLIACION Y MEJORAMIENTO DE LA LOSA DEPORTIVA DEL PARQUE SEÑOR DEL MAR 1 Y SU ENTORNO						321,532	343,714		0




INFORME DE EVALUACIÓN DE RESULTADOS DEL PDC REGIÓN CALLAO 2011-2021
SEGÚN EJES, OBJETIVOS ESTRATÉGICOS, ESPECÍFICOS Y EJECUCIÓN PRESUPUESTAL DE PROYECTOS DE INVERSIÓN
Gerencia Regional de Planeamiento, Presupuesto y Acondicionamiento Territorial

Código Único de Inversiones	Función	Ejecución								
		2011	2012	2013	2014	2015	2016	2017	2018	2019
	EN LA URB. CIUDAD DEL PESCADOR, DISTRITO DE BELLAVISTA - CALLAO - CALLAO									
2333229	AMPLIACION Y MEJORAMIENTO DE LA LOSA DEPORTIVA DEL PARQUE SEÑOR DE LOS MILAGROS Y SU ENTORNO EN LA URB. CIUDAD DEL PESCADOR, DISTRITO DE BELLAVISTA - CALLAO - CALLAO							605,201	66,388	0
2335131	CREACION DEL SISTEMA DE RIEGO TECNIFICADO EN EL PARQUE NIÑO JESUS DE PRAGA EN LA URBANIZACION CIUDAD DEL PESCADOR, DISTRITO DE BELLAVISTA - CALLAO - CALLAO							12,418		
2000055	MEJORAMIENTO DE PARQUES	0								
2013222	REHABILITACION DE PARQUES	7,533								
2017434	AMPLIACION DEL SERVICIO DE LIMPIEZA PUBLICA	0								
2133149	MEJORAMIENTO E ILUMINACION DEL APRQUE VIRGEN DEL CARMEN Y SAN MARTIN- BELLAVISTA, DISTRITO DE BELLAVISTA - CALLAO - CALLAO	62,270								
2133150	MEJORAMIENTO E ILUMINACION DEL PARQUE CRUZ DE LA PAZ- BELLAVISTA, DISTRITO DE BELLAVISTA - CALLAO - CALLAO	64,880								
2133151	MEJORAMIENTO E ILUMINACION DEL PARQUE JUAN MANUEL FANNING BELLAVISTA, DISTRITO DE BELLAVISTA - CALLAO - CALLAO	75,061								
2133152	MEJORAMIENTO E ILUMINACION DEL PARQUE VIRGEN DEL CARMEN- BELLAVISTA, DISTRITO DE BELLAVISTA - CALLAO - CALLAO	67,629								
2133206	MEJORAMIENTO E ILUMINACION DEL PARQUE SEÑOR DE LOS MILAGROS- BELLAVISTA, DISTRITO DE BELLAVISTA - CALLAO - CALLAO	66,431								
2133207	MEJORAMIENTO E ILUMINACION DEL PARQUE CONFRATERNIDAD- BELLAVISTA, DISTRITO DE BELLAVISTA - CALLAO - CALLAO	67,208								
2133208	MEJORAMIENTO E ILUMINACION DEL PARQUE ENTRADA IST SIMON BOLIVAR - BELLAVISTA, DISTRITO DE BELLAVISTA - CALLAO - CALLAO	59,622								
2133209	MEJORAMIENTO E ILUMINACION DEL PARQUE VIRGEN DE LAS MERCEDES- BELLAVISTA, DISTRITO DE BELLAVISTA - CALLAO - CALLAO	60,180								



 GOBIERNO REGIONAL CALLAO	INFORME DE EVALUACIÓN DE RESULTADOS DEL PDC REGIÓN CALLAO 2011-2021
	SEGÚN EJES, OBJETIVOS ESTRATÉGICOS, ESPECÍFICOS Y EJECUCIÓN PRESUPUESTAL DE PROYECTOS DE INVERSIÓN
	Gerencia Regional de Planeamiento, Presupuesto y Acondicionamiento Territorial

Código Único de Inversiones	Función	Ejecución								
		2011	2012	2013	2014	2015	2016	2017	2018	2019
2133210	MEJORAMIENTO E ILUMINACION DEL PARQUE MOISES WOLL- BELLAVISTA, DISTRITO DE BELLAVISTA - CALLAO - CALLAO	66,555								
2133211	MEJORAMIENTO E ILUMINACION DEL PARQUE SEÑOR DEL MAR II- BELLAVISTA, DISTRITO DE BELLAVISTA - CALLAO - CALLAO	0								
2133212	MEJORAMIENTO E ILUMINACION DEL PARQUE SAN SEBASTIAN- BELLAVISTA, DISTRITO DE BELLAVISTA - CALLAO - CALLAO	52,122								
2133213	MEJORAMIENTO E ILUMINACION DEL PARQUE SAN JUDAS TADEO- BELLAVISTA, DISTRITO DE BELLAVISTA - CALLAO - CALLAO	54,937								
2133214	MEJORAMIENTO E ILUMINACION DEL PARQUE PROCIÓN II- BELLAVISTA, DISTRITO DE BELLAVISTA - CALLAO - CALLAO	126,971								
2133215	MEJORAMIENTO E ILUMINACION DEL PARQUE INMACULADO CORAZÓN DE MARIA- BELLAVISTA, DISTRITO DE BELLAVISTA - CALLAO - CALLAO	54,324								
2133216	MEJORAMIENTO E ILUMINACION DEL PARQUE TANTALEAN VANINI- BELLAVISTA, DISTRITO DE BELLAVISTA - CALLAO - CALLAO	124,711								
2133217	MEJORAMIENTO E ILUMINACION DEL PARQUE DEL SEÑOR CAUTIVO DE AYABACA- BELLAVISTA, DISTRITO DE BELLAVISTA - CALLAO - CALLAO	93,820								
2133218	REHABILITACION DEL PARQUE DE LOS JUEGOS DE VIRU, DISTRITO DE BELLAVISTA - CALLAO - CALLAO	223,497								
2133404	MEJORAMIENTO E ILUMINACION DEL PARQUE BERMA ENTRADA IST SIMÓN BOLÍVAR- BELLAVISTA, DISTRITO DE BELLAVISTA - CALLAO - CALLAO	71,781								
2133405	MEJORAMIENTO E ILUMINACION DEL PARQUE MARIA AUXILIADORA- BELLAVISTA, DISTRITO DE BELLAVISTA - CALLAO - CALLAO	70,210								
2133406	MEJORAMIENTO E ILUMINACION DEL PARQUE IMPERIO- BELLAVISTA, DISTRITO DE BELLAVISTA - CALLAO - CALLAO	141,272								
2133407	MEJORAMIENTO E ILUMINACION DEL PARQUE MEDALLA MILAGROSA- BELLAVISTA, DISTRITO DE BELLAVISTA - CALLAO - CALLAO	73,443								




INFORME DE EVALUACIÓN DE RESULTADOS DEL PDC REGIÓN CALLAO 2011-2021
**SEGÚN EJES, OBJETIVOS ESTRATÉGICOS, ESPECÍFICOS Y EJECUCIÓN
PRESUPUESTAL DE PROYECTOS DE INVERSIÓN**
Gerencia Regional de Planeamiento, Presupuesto y Acondicionamiento Territorial

Código Único de Inversiones	Función	Ejecución								
		2011	2012	2013	2014	2015	2016	2017	2018	2019
2133406	MEJORAMIENTO E ILUMINACION DEL PARQUE UNIDAD VIGIL- BELLAVISTA, DISTRITO DE BELLAVISTA - CALLAO - CALLAO	75,132								
2133409	MEJORAMIENTO E ILUMINACION DEL PARQUE DIVINO NIÑO- BELLAVISTA, DISTRITO DE BELLAVISTA - CALLAO - CALLAO	56,663								
2133410	MEJORAMIENTO E ILUMINACION DEL PARQUE SAN PABLO- BELLAVISTA, DISTRITO DE BELLAVISTA - CALLAO - CALLAO	1,318								
2133412	MEJORAMIENTO E ILUMINACION DEL PARQUE RESIDENCIAL BELLAVISTA - BELLAVISTA, DISTRITO DE BELLAVISTA - CALLAO - CALLAO	73,173								
2133413	MEJORAMIENTO E ILUMINACION DEL PARQUE SEÑOR DEL MAR I- BELLAVISTA, DISTRITO DE BELLAVISTA - CALLAO - CALLAO	63,484								
2133429	MEJORAMIENTO E ILUMINACION DEL PARQUE INCA GARCILAZO DE LA VEGA- BELLAVISTA, DISTRITO DE BELLAVISTA - CALLAO - CALLAO	61,961								
2133430	MEJORAMIENTO E ILUMINACION DEL PARQUE SAGRADA FAMILIA- BELLAVISTA, DISTRITO DE BELLAVISTA - CALLAO - CALLAO	65,724								
2133439	MEJORAMIENTO E ILUMINACION DEL PARQUE SEÑOR DE LA DIVINA MISERICORDIA- BELLAVISTA, DISTRITO DE BELLAVISTA - CALLAO - CALLAO	84,899								
2133642	REHABILITACION Y MEJORAMIENTO DEL PARQUE TEMATICO SIMON BOLIVAR , DISTRITO DE BELLAVISTA - CALLAO - CALLAO	1,506,542								
2144880	MEJORAMIENTO DE LA INFRAESTRUCTURA DEL PARQUE LA AMISTAD EN BELLAVISTA, DISTRITO DE BELLAVISTA - CALLAO - CALLAO	276,373								
2144881	MEJORAMIENTO DE LA INFRAESTRUCTURA DEL PARQUE LAS AMERICAS EN BELLAVISTA, DISTRITO DE BELLAVISTA - CALLAO - CALLAO	382,541								
2144882	MEJORAMIENTO DE LA INFRAESTRUCTURA DEL PARQUE MIGUEL GRAU EN BELLAVISTA, DISTRITO DE BELLAVISTA - CALLAO - CALLAO	3,641								
2144883	MEJORAMIENTO DE LA INFRAESTRUCTURA DEL PARQUE NESTOR GAMBETA EN BELLAVISTA, DISTRITO DE BELLAVISTA - CALLAO - CALLAO	150,824								





GOBIERNO
REGIONAL
CALLAO

INFORME DE EVALUACIÓN DE RESULTADOS DEL PDC REGIÓN CALLAO 2011-2021

**SEGÚN EJES, OBJETIVOS ESTRATÉGICOS, ESPECÍFICOS Y EJECUCIÓN
PRESUPUESTAL DE PROYECTOS DE INVERSIÓN**

Gerencia Regional de Planeamiento, Presupuesto y Acondicionamiento Territorial

Código Único de Inversiones	Función	Ejecución								
		2011	2012	2013	2014	2015	2016	2017	2018	2019
2144865	MEJORAMIENTO DE LA INFRAESTRUCTURA DEL PARQUE VIRGEN DE FATIMA EN BELLAVISTA, DISTRITO DE BELLAVISTA - CALLAO - CALLAO	226,724								
2144866	MEJORAMIENTO DE LA INFRAESTRUCTURA DEL PARQUE 200 MILLAS EN BELLAVISTA, DISTRITO DE BELLAVISTA - CALLAO - CALLAO	261,934								
	SANEAMIENTO									
2158737	MEJORAMIENTO DEL PARQUE HEROES DEL CENEP DEL CRUCE DE CALLE 56 CON CALLE 48 DE LA URBANIZACION CIUDAD DEL PESCADOR, DISTRITO DE BELLAVISTA - CALLAO - CALLAO			38,008						
2158738	MEJORAMIENTO DEL PARQUE LUTHER KING DEL CRUCE DE LA CALLE LAS DALIAS CON CALLE LOS FICUS DE LA URBANIZACION JARDINES VIRU, DISTRITO DE BELLAVISTA - CALLAO - CALLAO			49,807						
	VIVIENDA Y DESARROLLO URBANO									
2150794	MEJORAMIENTO DEL ENTORNO URBANO DEL AREA COMPRENDIDA ENTRE LA CALLE 30 Y EL JR. LOLA VILAR, M.Z. URB.CONFECCIONES MILITARES, DISTRITO DE BELLAVISTA - CALLAO - CALLAO		18,602							
2203444	MEJORAMIENTO DE LOS SERVICIOS DE RECUPERACION DE VIAS URBANAS EN BELLAVISTA, DISTRITO DE BELLAVISTA - CALLAO - CALLAO		13,081							
2001621	ESTUDIOS DE PRE-INVERSION			97,844						
2332867	AMPLIACION Y MEJORAMIENTO DE LA LOSA DEPORTIVA DEL PARQUE SAN SEBASTIAN Y SU ENTORNO EN LA URBANIZACION CIUDAD DEL PESCADOR, DISTRITO DE BELLAVISTA - CALLAO - CALLAO									0
	SALUD									
2164485	INSTALACION E IMPLEMENTACION DEL SERVICIO DE DENSITOMETRIA OSEA, DISTRITO DE BELLAVISTA - CALLAO - CALLAO			44,011						
2195766	CREACION Y EQUIPAMIENTO DEL CENTRO ITINERANTE DE APOYO A LA SALUD DEL MERCADO DE BELLAVISTA, DISTRITO DE BELLAVISTA - CALLAO - CALLAO				144,210	36,946				
2319856	CREACION Y EQUIPAMIENTO DEL						281,628			




INFORME DE EVALUACIÓN DE RESULTADOS DEL PDC REGIÓN CALLAO 2011-2021
SEGÚN EJES, OBJETIVOS ESTRATÉGICOS, ESPECÍFICOS Y EJECUCIÓN PRESUPUESTAL DE PROYECTOS DE INVERSIÓN
Gerencia Regional de Planeamiento, Presupuesto y Acondicionamiento Territorial


Código Único de Inversiones	Función	Ejecución								
		2011	2012	2013	2014	2015	2016	2017	2018	2019
	CENTRO ITINERANTE PARA EL SERVICIO DE ATENCIÓN PEDIÁTRICA EN EL DISTRITO DE BELLAVISTA - CALLAO - CALLAO									
2200916	CREACION Y EQUIPAMIENTO DEL CENTRO ITINERANTE DE PREVENCIÓN DE ENFERMEDADES CARDIOVASCULARES EN BELLAVISTA, DISTRITO DE BELLAVISTA - CALLAO - CALLAO							10,348		
	CULTURA Y DEPORTE									
2014600	MEJORAMIENTO DE PISCINAS PUBLICAS	0	0							
2133021	CONSTRUCCION DE LA CASA DE LA JUVENTUD EN EL CERCADO DE BELLAVISTA CALLAO, DISTRITO DE BELLAVISTA - CALLAO - CALLAO	11,300	1,147,665	0						
2144908	MEJORAMIENTO DE LA LOSA DEPORTIVA TANTALEAN VANINI EN BELLAVISTA, DISTRITO DE BELLAVISTA - CALLAO - CALLAO	5,901	58,257							
2151470	MEJORAMIENTO DE LA PISCINA MUNICIPAL DE LA URBANIZACIÓN LA TABOADITA, DISTRITO DE BELLAVISTA - CALLAO - CALLAO		83,182							
2158737	MEJORAMIENTO DEL PARQUE HEROES DEL CENIPA DEL CRUCE DE CALLE 56 CON CALLE 46 DE LA URBANIZACION CIUDAD DEL PESCADOR, DISTRITO DE BELLAVISTA - CALLAO - CALLAO		70,459							
2158739	MEJORAMIENTO DEL COMPLEJO DEPORTIVO MARCO CALDERON DE LA URBANIZACION JARDINES VIRU, DISTRITO DE BELLAVISTA - CALLAO - CALLAO		127,634	33,246						
2242438	MEJORAMIENTO E IMPLEMENTACION DEL ENTORNO DE LA COMUNAL 2 EN LA URBANIZACION CIUDAD DEL PESCADOR, DISTRITO DE BELLAVISTA - CALLAO - CALLAO						1,659,231	2,591		
2277554	AMPLIACION DE LA LOSA DEPORTIVA DEL PARQUE LAS AMERICAS SECTOR B. EN LA URBANIZACION SAN JOSE, DISTRITO DE BELLAVISTA - CALLAO - CALLAO						551,193			
2277582	AMPLIACION Y MEJORAMIENTO DE LA LOSA DEPORTIVA DEL PARQUE SEÑOR CAUTIVO DE AYABACA EN LA URB. CIUDAD DEL PESCADOR, CALLE 71-A FRENTE A LA MZ. L-4, DISTRITO DE BELLAVISTA - CALLAO - CALLAO						402,852	40,106		




INFORME DE EVALUACIÓN DE RESULTADOS DEL PDC REGIÓN CALLAO 2011-2021
**SEGÚN EJES, OBJETIVOS ESTRATÉGICOS, ESPECÍFICOS Y EJECUCIÓN
PRESUPUESTAL DE PROYECTOS DE INVERSIÓN**
Gerencia Regional de Planeamiento, Presupuesto y Acondicionamiento Territorial

Código Único de Inversiones	Función	Ejecución									
		2011	2012	2013	2014	2015	2016	2017	2018	2019	
2281331	AMPLIACION DE LA LOSA DEPORTIVA DEL PARQUE LA TABOADITA, EN LA URB. LA TABOADITA, DISTRITO DE BELLAVISTA - CALLAO - CALLAO						274,683	51,740			108,809
2304596	CREACION Y EQUIPAMIENTO DE UN ESCENARIO DEPORTIVO PARA LA PRACTICA DEL BOXEO EN EL DISTRITO DE BELLAVISTA - CALLAO - CALLAO						658,947				
2307037	CREACION DE LA LOSA DEPORTIVA EN EL ENTORNO DEL PARQUEO 05 DE LA ZONA 1, URBANIZACION CIUDAD DEL PESCADOR, DISTRITO DE BELLAVISTA - CALLAO - CALLAO						425,927				
2320698	CREACION DEL CENTRO MUNICIPAL MULTIPROPOSITO PARA EL ADULTO MAYOR EN LA URBANIZACION SAN JOSE, DISTRITO DE BELLAVISTA - CALLAO - CALLAO						0	63,421	239,994		
2377685	CREACION DE LOS SERVICIOS DE RECREATIVO Y ESPARCIONAMIENTO INFANTIL EN LOS PARQUES EL AGUILA, FANING Y MIGUEL GRAU, DISTRITO DE BELLAVISTA - CALLAO - CALLAO									0	
2014626	REHABILITACION DE COMPLEJOS DEPORTIVOS	214,278									
2144100	MEJORAMIENTO DE LA LOSA DEPORTIVA SR. CAUTIVO DE AYABACA EN LA URB. CIUDAD DEL PESCADOR, DISTRITO DE BELLAVISTA - CALLAO - CALLAO	3,641									
	EDUCACION										
2001621	ESTUDIOS DE PRE-INVERSION			20,147							
2133021	CONSTRUCCION DE LA CASA DE LA JUVENTUD EN EL CERCADO DE BELLAVISTA CALLAO, DISTRITO DE BELLAVISTA - CALLAO - CALLAO			603,553	158,036						
2167949	CREACION DE LA CASA DEL ADULTO MAYOR, DISTRITO DE BELLAVISTA - CALLAO - CALLAO			0							
	PROTECCION SOCIAL										
2279790	CREACION DEL CENTRO MUNICIPAL MULTIPROPOSITO PARA EL ADULTO MAYOR EN LA URBANIZACION JARDINES VIRU, DISTRITO DE BELLAVISTA - CALLAO - CALLAO					0	66,347				
2311415	CREACION DEL SERVICIO MUNICIPAL DE APOYO A LA						315,963	802,293			




 GOBIERNO REGIONAL CALLAO	INFORME DE EVALUACIÓN DE RESULTADOS DEL PDC REGIÓN CALLAO 2011-2021
	SEGÚN EJES, OBJETIVOS ESTRATÉGICOS, ESPECÍFICOS Y EJECUCIÓN PRESUPUESTAL DE PROYECTOS DE INVERSIÓN
	Gerencia Regional de Planeamiento, Presupuesto y Acondicionamiento Territorial

Código Único de Inversiones	Función	Ejecución								
		2011	2012	2013	2014	2015	2016	2017	2018	2019
	DISMINUCION DE LA DESNUTRICION INFANTIL EN LA URBANIZACION CIUDAD DEL PESCADOR DEL DISTRITO DE BELLAVISTA - CALLAO - CALLAO									
2320698	CREACION DEL CENTRO MUNICIPAL MULTIPROPOSITO PARA EL ADULTO MAYOR EN LA URBANIZACION SAN JOSE, DISTRITO DE BELLAVISTA - CALLAO - CALLAO									164,950
	Total	7,306,299	3,262,254	3,040,837	4,808,769	8,714,569	8,434,445	20,048,965	9,214,622	3,780,209

Fuente: Consulta Amigable- MEF Octubre 2020.



 GOBIERNO REGIONAL CALLAO	INFORME DE EVALUACIÓN DE RESULTADOS DEL PDC REGIÓN CALLAO 2011-2021
	SEGÚN EJES, OBJETIVOS ESTRATÉGICOS, ESPECÍFICOS Y EJECUCIÓN PRESUPUESTAL DE PROYECTOS DE INVERSIÓN
	Gerencia Regional de Planeamiento, Presupuesto y Acondicionamiento Territorial

MUNICIPALIDAD DISTRITAL DE CARMEN DE LA LEGUA – REYNOSO

Ejecución Presupuestal 2011-2019 por función

Valores Corriente y/o nominales


AÑO	2011	2012	2013	2014	2015	2016	2017	2018	2019
03: PLANEAMIENTO, GESTIÓN Y RESERVA DE CONTINGENCIA	1,265,571	1,428,653	161,925	-	0	0	0	0	0
05: ORDEN PÚBLICO Y SEGURIDAD	-	1,313,404	2,103,721	2,480,293	-	0	95,877	0	618,000
08: COMERCIO	392,136	-	0	-	-	-	-	-	-
09: TURISMO	0	0	-	-	-	-	-	-	-
12: ENERGÍA	0	-	-	-	-	-	-	-	-
15: TRANSPORTE	-	249,062	-	2,735,939	782,780	3,963,474	9,504,456	295,347	886,886
17: AMBIENTE	1,738,500	0	140,380	-	0	3,026,753	0	0	151,440
19: VIVIENDA Y DESARROLLO URBANO	-	1,950,401	1,512,637	139,273	0	-	-	-	9,000
20: SALUD	0	91,500	21,000	-	-	0	334,613	-	-
21: CULTURA Y DEPORTE	411,202	938,308	505,744	-	-	-	-	-	-
22: EDUCACIÓN	0	-	136,685	135,978	0	-	1,557,873	416,265	-
23: PROTECCIÓN SOCIAL	1,459,826	206,036	0	-	-	-	-	0	-
TOTAL	5,267,235	6,177,364	4,582,092	5,491,483	782,780	6,990,227	11,492,819	711,612	1,665,326

Fuente: Consulta Amigable- MEF Octubre 2020

Análisis: Se observa en los Valores constantes y/o reales

Función: Planeamiento, Gestión y Reserva de Contingencia, para el año 2011 (1,588,950.63), año 2012 (1,730,448.41), año 2013 (190,777.90), año 2015 (0), año 2016 (0), año 2017 (0), año 2018 (0), año 2019 (0) lo cual evidencia una disminución de la inversión con relación al ejercicio anterior en el 2013; no se le asignó presupuesto para la ejecución de proyectos de inversión desde 2015 al 2019.

Función: Orden Público y Seguridad para el año 2012 (1,590,853.66), año 2013 (2,478,576.38), año 2014 (2,830,375.66), año 2016 (0), año 2017 (99,214.33), año 2018 (0), año 2019 (618,000.00), lo cual evidencia una tendencia creciente comprendido en el periodo 2012-2014, y disminuye la inversión en el 2017, y aumenta en el 2019; no se le asignó presupuesto para la ejecución de proyectos de inversión en el 2016.

 GOBIERNO REGIONAL CALLAO	INFORME DE EVALUACIÓN DE RESULTADOS DEL PDC REGIÓN CALLAO 2011-2021
	SEGÚN EJES, OBJETIVOS ESTRATÉGICOS, ESPECÍFICOS Y EJECUCIÓN PRESUPUESTAL DE PROYECTOS DE INVERSIÓN
	Gerencia Regional de Planeamiento, Presupuesto y Acondicionamiento Territorial

Función: Transporte, para el año 2012 (301,675.03), año 2014 (3,122,104.99), año 2015 (862,660.15), año 2016 (4,216,433.59), año 2017 (9,835,290.98), año 2018 (301,655.63), año 2019 (886,886.00), lo cual evidencia una disminución de la inversión con relación al ejercicio anterior en los años 2015 y 2018.

Función: Medio Ambiente para el año 2011 (2,182,722.79), año 2012 (0) año 2013 (165,393.87) año 2016 (3,219,928.53), año 2019 (151,440.00) lo cual disminuye la inversión en los años 2013 y 2019; no se le asignó presupuesto para la ejecución de proyectos de inversión en el 2012.

Función: Vivienda y Desarrollo Urbano, para el año 2012 (2,362,412.92), año 2013 (1,782,169.00), año 2014 (158,930.78), año 2015 (0), año 2019 (9,000.00), lo cual evidencia una disminución de la inversión en los años 2013, 2014 y 2019; no se le asignó presupuesto para la ejecución de proyectos de inversión en el 2015.

Función: Salud, para el año 2012 (110,828.89), año 2013 (24,741.92), año 2016 (0), año 2017 (346,788.10) lo cual evidencia una disminución de la inversión con relación al ejercicio anterior en el 2013; no se le asignó presupuesto para la ejecución de proyectos de inversión en el 2016.


Función: Cultura y Deporte, para el año 2011 (516,272.64), año 2012 (1,136,520.61), año 2013 (595,860.92), lo cual evidencia una disminución de la inversión con relación al ejercicio anterior en el 2013.

Función: Educación para el año 2013 (161,040.47), año 2014 (155,170.71), año 2017 (1,612,100.08), año 2018 (425,156.44), lo cual evidencia una disminución de la inversión con relación al ejercicio anterior en los años 2014 y 2018.

Función: Protección Social, para el año 2011 (1,832,841.81), año 2012 (249,560.02), año 2013 (0), año 2018 (0), lo cual evidencia una disminución de la inversión con relación al ejercicio anterior en el año 2012; no se le asignó presupuesto para la ejecución de proyectos de inversión en el 2013 y 2018.

NOTA.- (-): Cabe precisar, en los años fiscales, que no se cuenta con datos, según función no se le asignó recursos, razón por la cual no se programaron proyectos de inversión.



	INFORME DE EVALUACIÓN DE RESULTADOS DEL PDC REGIÓN CALLAO 2011-2021
	SEGÚN EJES, OBJETIVOS ESTRATÉGICOS, ESPECÍFICOS Y EJECUCIÓN PRESUPUESTAL DE PROYECTOS DE INVERSIÓN
	Gerencia Regional de Planeamiento, Presupuesto y Acondicionamiento Territorial

Valores constantes y/o reales


AÑO	2011	2012	2013	2014	2015	2016	2017	2018	2019
03: PLANEAMIENTO, GESTION Y RESERVA DE CONTINGENCIA	7	1,730,448.41	190,777.90	-	0	0	0	0	0
05: ORDEN PUBLICO Y SEGURIDAD	-	1,590,853.66	2,478,576.38	2,830,375.66	-	0	99,214.33	0	618,000.00
08: COMERCIO	492,334.68	-	0	-	-	-	-	-	-
09: TURISMO	0	0	-	-	-	-	-	-	-
12: ENERGIA	0	-	-	-	-	-	-	-	-
15: TRANSPORTE	-	301,675.03	-	3,122,104.99	862,660.15	4,216,433.59	9,835,290.98	301,655.63	886,886.00
17: AMBIENTE	2,182,722.79	0	165,393.87	-	-	3,219,928.53	-	-	151,440.00
19: VIVIENDA Y DESARROLLO URBANO	-	2,362,412.92	1,782,169.00	158,930.78	0	-	-	-	9,000.00
20: SALUD	-	110,828.89	24,741.92	-	-	0	346,788.10	-	-
21: CULTURA Y DEPORTE	516,272.64	1,136,520.61	595,860.92	-	-	-	-	-	-
22: EDUCACION	-	-	161,040.47	155,170.71	-	-	1,612,100.08	425,156.44	-
23: PROTECCION SOCIAL	1,832,841.81	249,560.02	0	-	-	-	-	0	-
TOTAL	6,613,123	7,482,300	5,398,560	6,286,582	862,660	7,436,362	11,893,393	726,812	1,665,326

Fuente: Consulta Amigable- MEF octubre 2020/Gerencia Central de Estudios Económicos – Banco Central de Reserva del Perú

ÍNDICE DE PRECIOS AL CONSUMIDOR (Índice General)

Año	Año Base 2009 = 100.00
2011	104.95
2012	108.79
2013	111.84
2014	115.47
2015	119.57
2016	123.86
2017	127.34
2018	129.01
2019	131.77

Fuente: Gerencia Central de Estudios Económicos - Banco Central de Reserva del Perú

	INFORME DE EVALUACIÓN DE RESULTADOS DEL PDC REGIÓN CALLAO 2011-2021
	SEGÚN EJES, OBJETIVOS ESTRATÉGICOS, ESPECÍFICOS Y EJECUCIÓN PRESUPUESTAL DE PROYECTOS DE INVERSIÓN
	Gerencia Regional de Planeamiento, Presupuesto y Acondicionamiento Territorial

03: PLANEAMIENTO, GESTION Y RESERVA DE CONTINGENCIA

Proyecto: Ejecución

Serie Monetaria

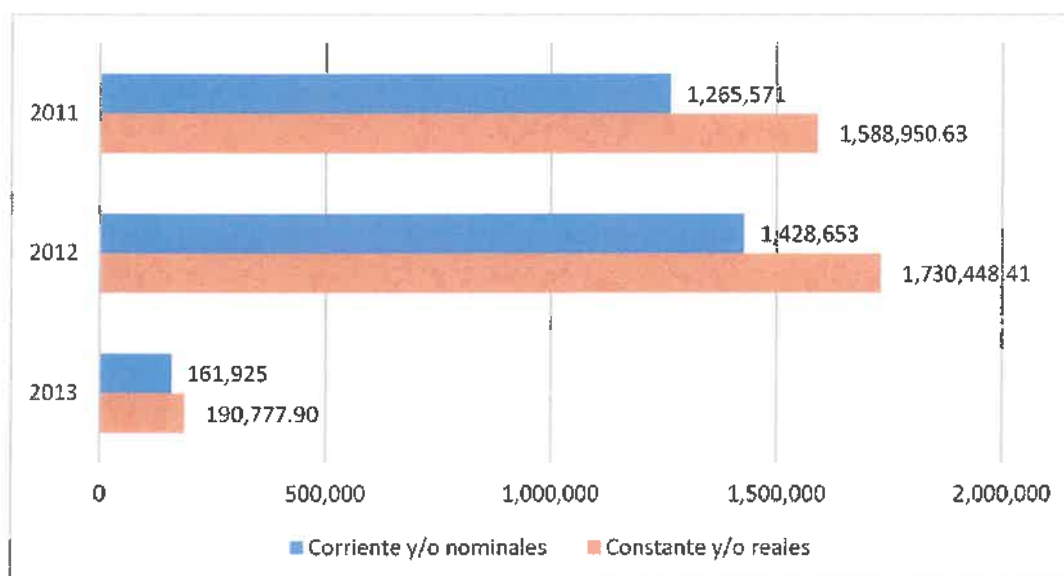
Comparación año 2019 a Transformación de Valores Corrientes a Valores Constantes aplicando el Índice deflactor año base 2009

AÑO	CORRIENTE Y/O NOMINALES	AÑO BASE 2009 = 100.00	CONSTANTE Y/O REALES
2011	1,265,571	104.95	1,588,950.63
2012	1,428,653	108.79	1,730,448.41
2013	161,925	111.84	190,777.90
2014	-	115.47	-
2015	0	119.57	0
2016	0	123.86	0
2017	0	127.34	0
2018	0	129.01	0
2019	0	131.77	0

Fuente: Gerencia Central de Estudios Económicos - Banco Central de Reserva del Perú

Elaboración: GRPPAT-OP.

Gráfico N° 64: Planeamiento, Gestión y Reserva de Contingencia según Ejecución
Comparación año 2019 a Transformación de Valores Corrientes a Valores Constantes aplicando el Índice deflactor año base 2009



Fuente: Consulta Amigable- MEF octubre 2020/Gerencia Central de Estudios Económicos – BCRP

Elaboración: GRPPAT-OP

05: ORDEN PUBLICO Y SEGURIDAD

Proyecto: Ejecución

Serie Monetaria

Comparación año 2019 a Transformación de Valores Corrientes a Valores Constantes aplicando el Índice deflactor año base 2009

AÑO	CORRIENTE Y/O NOMINALES	AÑO BASE 2009 = 100.00	CONSTANTE Y/O REALES
2011	-	104.95	-
2012	1,313,404	108.79	1,590,853.66
2013	2,103,721	111.84	2,478,576.38
2014	2,480,293	115.47	2,830,375.66
2015	-	119.57	-
2016	0	123.86	-
2017	95,877	127.34	99,214.33
2018	0	129.01	-
2019	618,000	131.77	618,000.00

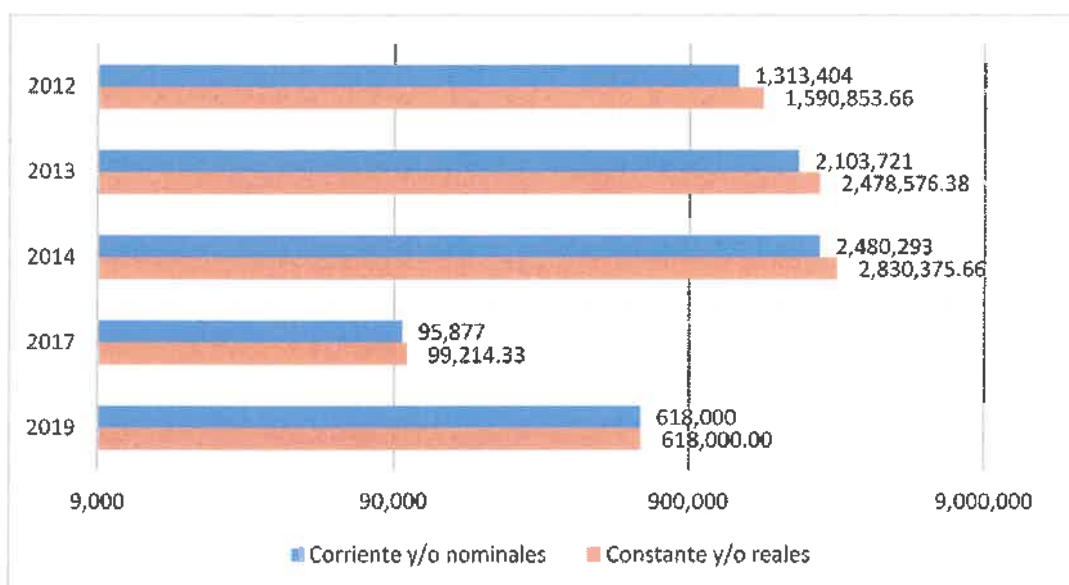
Fuente: Gerencia Central de Estudios Económicos - Banco Central de Reserva del Perú

Elaboración: GRPPAT-OP




Gráfico N° 65: Orden Público y Seguridad según Ejecución

Comparación año 2019 a Transformación de Valores Corrientes a Valores Constantes aplicando el Índice deflactor año base 2009



Fuente: Consulta Amigable- MEF octubre 2020/Gerencia Central de Estudios Económicos – BCRP

Elaboración: GRPPAT-OP

 GOBIERNO REGIONAL CALLAO	INFORME DE EVALUACIÓN DE RESULTADOS DEL PDC REGIÓN CALLAO 2011-2021
	SEGÚN EJES, OBJETIVOS ESTRATÉGICOS, ESPECÍFICOS Y EJECUCIÓN PRESUPUESTAL DE PROYECTOS DE INVERSIÓN
	Gerencia Regional de Planeamiento, Presupuesto y Acondicionamiento Territorial

08: COMERCIO

Proyecto: Ejecución

Serie Monetaria

Comparación año 2019 a Transformación de Valores Corrientes a Valores Constantes aplicando el Índice deflactor año base 2009

AÑO	CORRIENTE Y/O NOMINALES	AÑO BASE 2009= 100.00	CONSTANTE Y/O REALES
2011	392,136	104.95	492,334.88
2012	-	108.79	-
2013	0	111.84	0
2014	-	115.47	-
2015	-	119.57	-
2016	-	123.86	-
2017	-	127.34	-
2018	-	129.01	-
2019	-	131.77	-

Fuente: Gerencia Central de Estudios Económicos - Banco Central de Reserva del Perú
Elaboración: GRPPAT-OP



15: TRANSPORTE

Proyecto: Ejecución

Serie Monetaria

Comparación año 2019 a Transformación de Valores Corrientes a Valores Constantes aplicando el Índice deflactor año base 2009

AÑO	CORRIENTE Y/O NOMINALES	AÑO BASE 2009 = 100.00	CONSTANTE Y/O REALES
2011	-	104.95	-
2012	249,062	108.79	301,675.03
2013	-	111.84	-
2014	2,735,939	115.47	3,122,104.99
2015	782,780	119.57	862,660.15
2016	3,963,474	123.86	4,216,433.59
2017	9,504,456	127.34	9,835,290.98
2018	295,347	129.01	301,655.63
2019	886,886	131.77	886,886.00

Fuente: Gerencia Central de Estudios Económicos - Banco Central de Reserva del Perú
Elaboración: GRPPAT-OP


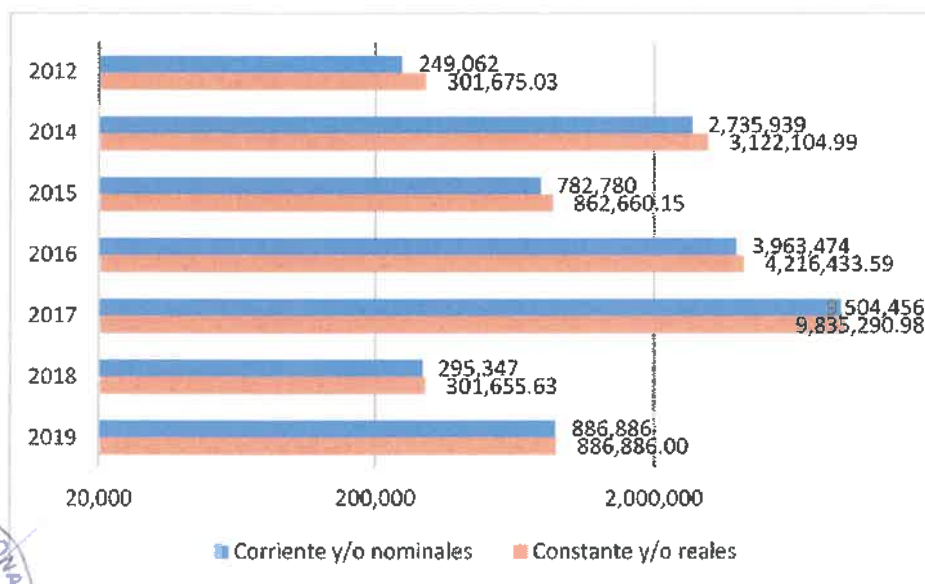
 GOBIERNO REGIONAL CALLAO	INFORME DE EVALUACIÓN DE RESULTADOS DEL PDC REGIÓN CALLAO 2011-2021
	SEGÚN EJES, OBJETIVOS ESTRATÉGICOS, ESPECÍFICOS Y EJECUCIÓN PRESUPUESTAL DE PROYECTOS DE INVERSIÓN
	Gerencia Regional de Planeamiento, Presupuesto y Acondicionamiento Territorial

Gráfico N° 66: Transporte según Ejecución

Comparación año 2019 a Transformación de Valores Corrientes a Valores Constantes aplicando el Índice deflactor año base 2009



Fuente: Gerencia Central de Estudios Económicos - Banco Central de Reserva del Perú
Elaboración: GRPPAT-OP

17: AMBIENTE

Proyecto: Ejecución

Serie Monetaria

Comparación año 2019 a Transformación de Valores Corrientes a Valores Constantes aplicando el Índice deflactor año base 2009

AÑO	CORRIENTE Y/O NOMINALES	AÑO BASE 2009 = 100.00	CONSTANTE Y/O REALES
2011	1,738,500	104.95	2,182,722.79
2012	0	108.79	01
2013	140,380	111.84	165,393.87
2014		115.47	-
2015	0	119.57	0
2016	3,026,753	123.86	3,219,928.53
2017	0	127.34	0
2018	0	129.01	0
2019	151,440	131.77	151,440.00

Fuente: Gerencia Central de Estudios Económicos - Banco Central de Reserva del Perú
Elaboración: GRPPAT-OP


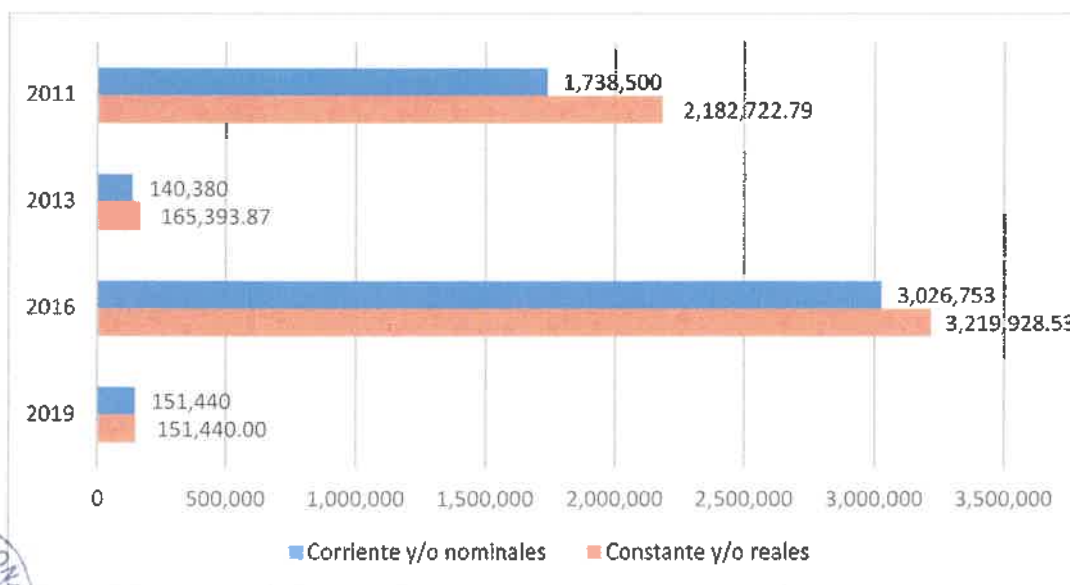
	INFORME DE EVALUACIÓN DE RESULTADOS DEL PDC REGIÓN CALLAO 2011-2021
	SEGÚN EJES, OBJETIVOS ESTRATÉGICOS, ESPECÍFICOS Y EJECUCIÓN PRESUPUESTAL DE PROYECTOS DE INVERSIÓN
	Gerencia Regional de Planeamiento, Presupuesto y Acondicionamiento Territorial

Gráfico N° 67: Ambiente según Ejecución

Comparación año 2019 a Transformación de Valores Corrientes a Valores Constantes aplicando el Índice deflactor año base 2009



Fuente: Consulta Amigable- MEF octubre 2020/Gerencia Central de Estudios Económicos – BCRP
Elaboración: GRPPAT-OP

19: VIVIENDA Y DESARROLLO URBANO

Proyecto: Ejecución

Serie Monetaria

Comparación año 2019 a Transformación de Valores Corrientes a Valores Constantes aplicando el Índice deflactor año base 2009

AÑO	CORRIENTE Y/O NOMINALES	AÑO BASE 2009 = 100.00	CONSTANTE Y/O REALES
2011	-	104.95	-
2012	1,950,401	108.79	2,362,412.92
2013	1,512,637	111.84	1,782,169.00
2014	139,273	115.47	158,930.78
2015	0	119.57	0
2016	-	123.86	-
2017	-	127.34	-
2018	-	129.01	-
2019	9,000	131.77	9,000.00

Fuente: Gerencia Central de Estudios Económicos - Banco Central de Reserva del Perú
Elaboración: GRPPAT-OP


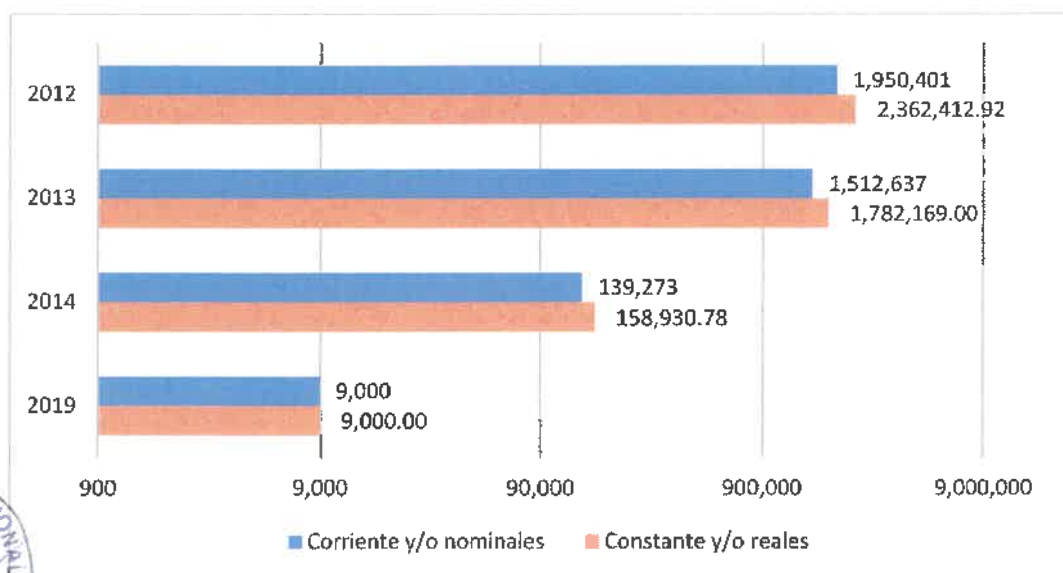
 GOBIERNO REGIONAL CALLAO	INFORME DE EVALUACIÓN DE RESULTADOS DEL PDC REGIÓN CALLAO 2011-2021
	SEGÚN EJES, OBJETIVOS ESTRATÉGICOS, ESPECÍFICOS Y EJECUCIÓN PRESUPUESTAL DE PROYECTOS DE INVERSIÓN
	Gerencia Regional de Planeamiento, Presupuesto y Acondicionamiento Territorial

Gráfico N° 68: Vivienda y Desarrollo Urbano según Ejecución
Comparación año 2019 a Transformación de Valores Corrientes a Valores Constantes aplicando el Índice deflactor año base 2009



Fuente: Consulta Amigable- MEF octubre 2020/Gerencia Central de Estudios Económicos – BCRP
Elaboración: GRPPAT-OP

20: SALUD

Proyecto: Ejecución

Serie Monetaria

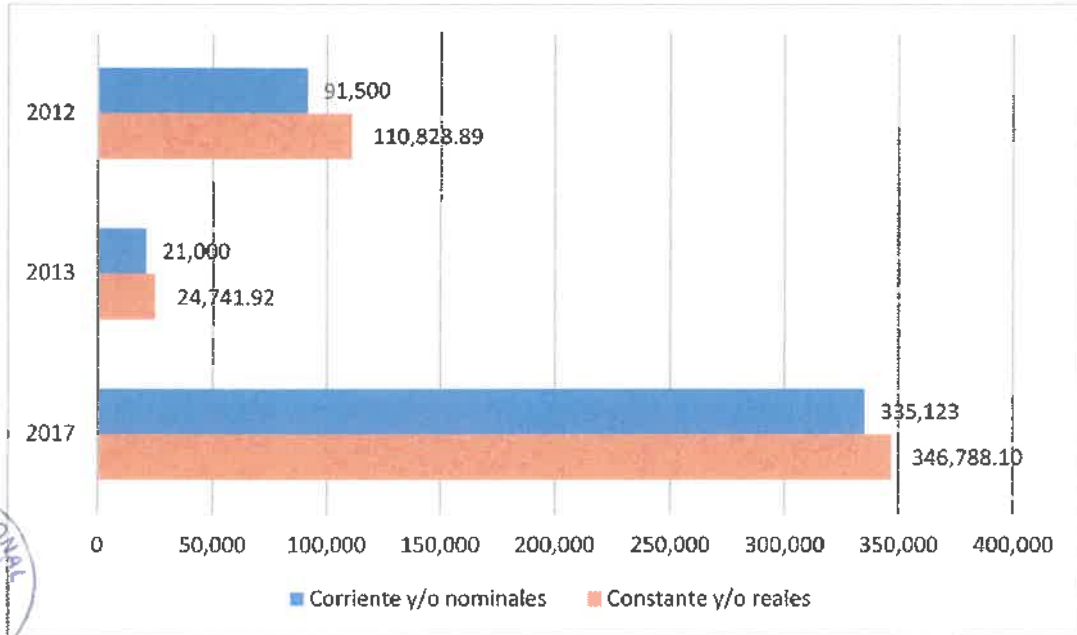
Comparación año 2019 a Transformación de Valores Corrientes a Valores Constantes aplicando el Índice deflactor año base 2009

AÑO	CORRIENTE Y/O NOMINALES	AÑO BASE 2009= 100.00	CONSTANTE Y/O REALES
2011	0	104.95	0
2012	91,500	108.79	110,828.89
2013	21,000	111.84	24,741.92
2014	-	115.47	-
2015	-	119.57	-
2016	0	123.86	0
2017	335,123	127.34	346,788.10
2018	-	129.01	-
2019	-	131.77	-

Fuente: Gerencia Central de Estudios Económicos - Banco Central de Reserva del Perú
Elaboración: GRPPAT-OP

Gráfico N° 69: Salud según Ejecución

Comparación año 2019 a Transformación de Valores Corrientes a Valores Constantes aplicando el Índice deflactor año base 2009



Fuente: Consulta Amigable- MEF octubre 2020/Gerencia Central de Estudios Económicos – BCRP
Elaboración: GRPPAT-OP

21: CULTURA Y DEPORTE

Proyecto: Ejecución

Serie Monetaria

Comparación año 2019 a Transformación de Valores Corrientes a Valores Constantes aplicando el Índice deflactor año base 2009

AÑO	CORRIENTE Y/O NOMINALES	AÑO BASE 2009 = 100.00	CONSTANTE Y/O REALES
2011	411,202	104.95	516,272.64
2012	938,308	108.79	1,136,520.61
2013	505,744	111.84	595,860.92
2014	-	115.47	-
2015	-	119.57	-
2016	-	123.86	-
2017	-	127.34	-
2018	-	129.01	-
2019	-	131.77	-

Fuente: Gerencia Central de Estudios Económicos - Banco Central de Reserva del Perú
Elaboración: GRPPAT-OP


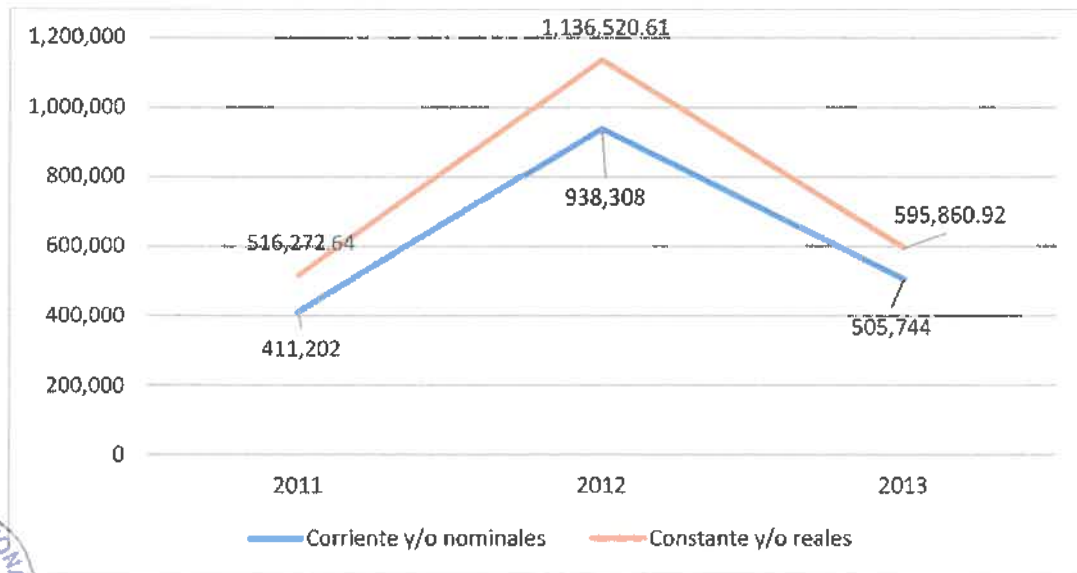
 GOBIERNO REGIONAL CALLAO	INFORME DE EVALUACIÓN DE RESULTADOS DEL PDC REGIÓN CALLAO 2011-2021
	SEGÚN EJES, OBJETIVOS ESTRATÉGICOS, ESPECÍFICOS Y EJECUCIÓN PRESUPUESTAL DE PROYECTOS DE INVERSIÓN
	Gerencia Regional de Planeamiento, Presupuesto y Acondicionamiento Territorial

Gráfico N° 70: Cultura y deporte según Ejecución

Comparación año 2019 a Transformación de Valores Corrientes a Valores Constantes aplicando el Índice deflactor año base 2009



Fuente: Consulta Amigable- MEF octubre 2020/Gerencia Central de Estudios Económicos – BCRP
Elaboración: GRPPAT-OP

22: EDUCACION

Proyecto: Ejecución

Serie Monetaria

Comparación año 2019 a Transformación de Valores Corrientes a Valores Constantes aplicando el Índice deflactor año base 2009

AÑO	CORRIENTE Y/O NOMINALES	AÑO BASE 2009 = 100.00	CONSTANTE Y/O REALES
2011	0	104.95	-
2012	-	108.79	-
2013	136,685	111.84	161,040.47
2014	135,978	115.47	155,170.71
2015	0	119.57	-
2016	-	123.86	-
2017	1,557,873	127.34	1,612,100.08
2018	416,265	129.01	425,156.44
2019	-	131.77	-

Fuente: Gerencia Central de Estudios Económicos - Banco Central de Reserva del Perú
Elaboración: GRPPAT-OP


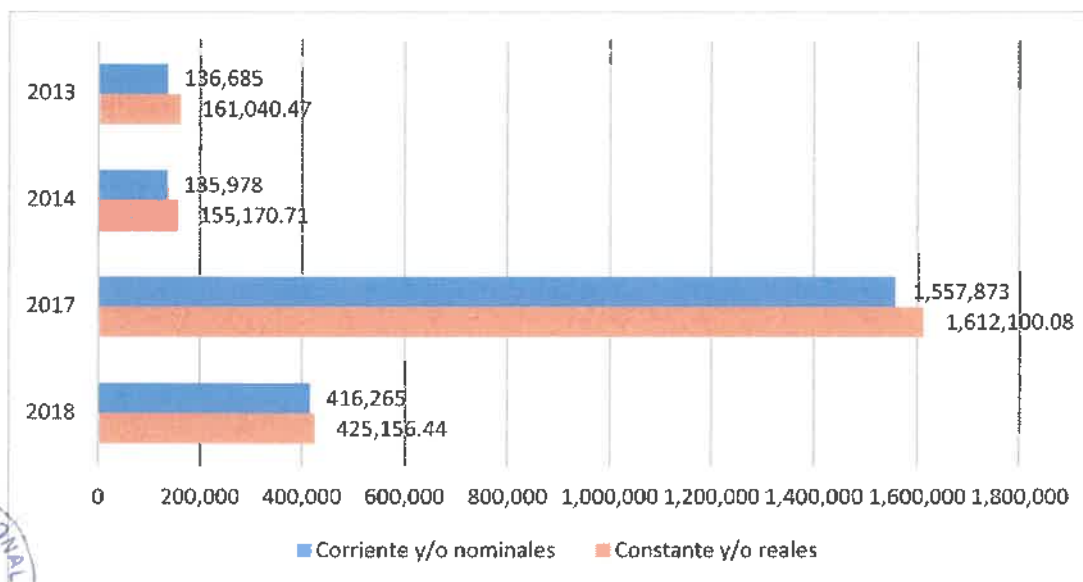
 GOBIERNO REGIONAL CALLAO	INFORME DE EVALUACIÓN DE RESULTADOS DEL PDC REGIÓN CALLAO 2011-2021
	SEGÚN EJES, OBJETIVOS ESTRATÉGICOS, ESPECÍFICOS Y EJECUCIÓN PRESUPUESTAL DE PROYECTOS DE INVERSIÓN
	Gerencia Regional de Planeamiento, Presupuesto y Acondicionamiento Territorial

Gráfico N° 71: Educación según Ejecución

Comparación año 2019 a Transformación de Valores Corrientes a Valores Constantes aplicando el Índice deflactor año base 2009



Fuente: Consulta Amigable- MEF octubre 2020/Gerencia Central de Estudios Económicos – BCRP
Elaboración: GRPPAT-OP

23: PROTECCION SOCIAL

Proyecto: Ejecución

Serie Monetaria

Comparación año 2019 a Transformación de Valores Corrientes a Valores Constantes aplicando el Índice deflactor año base 2009

AÑO	CORRIENTE Y/O NOMINALES	AÑO BASE 2009 = 100.00	CONSTANTE Y/O REALES
2011	1,459,826	104.95	1,832,841.81
2012	206,036	108.79	249,560.02
2013	0	111.84	0
2014	-	115.47	-
2015	-	119.57	-
2016	-	123.86	-
2017	-	127.34	-
2018	0	129.01	0
2019	-	131.77	-

Fuente: Gerencia Central de Estudios Económicos - Banco Central de Reserva del Perú
Elaboración: GRPPAT-OP


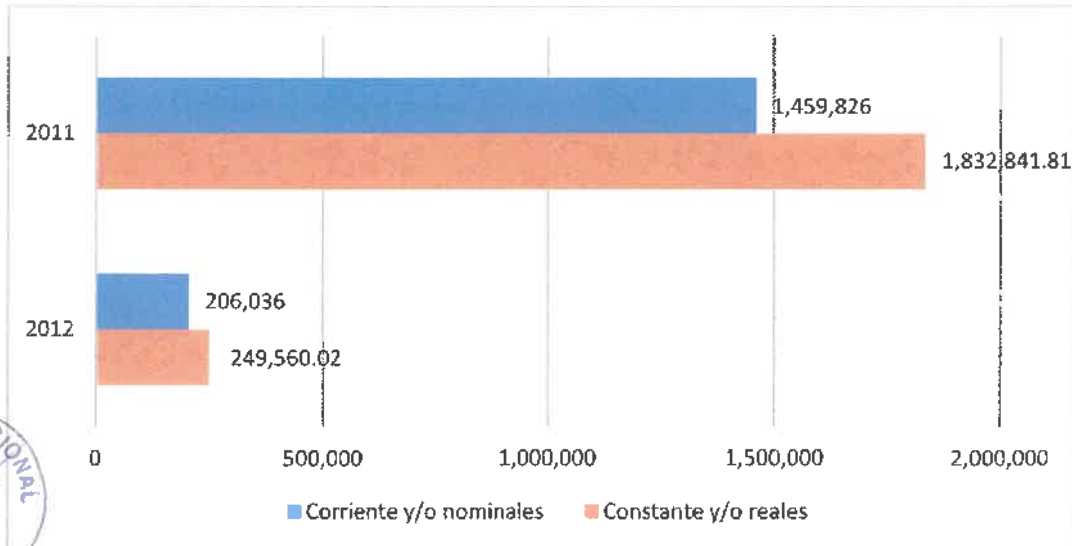
 GOBIERNO REGIONAL CALLAO	INFORME DE EVALUACIÓN DE RESULTADOS DEL PDC REGIÓN CALLAO 2011-2021
	SEGÚN EJES, OBJETIVOS ESTRATÉGICOS, ESPECÍFICOS Y EJECUCIÓN PRESUPUESTAL DE PROYECTOS DE INVERSIÓN
	Gerencia Regional de Planeamiento, Presupuesto y Acondicionamiento Territorial

Gráfico N° 72: Protección Social según Ejecución

Comparación año 2019 a Transformación de Valores Corrientes a Valores Constantes aplicando el Índice deflactor año base 2009



Fuente: Consulta Amigable- MEF octubre 2020/Gerencia Central de Estudios Económicos – BCRP


Elaboración: GRPPAT-OP

Ejecución Presupuestal 2011-2019 por función según proyectos de inversión pública

NOMBRE DE PROYECTOS PERIODO 2001-2019


Constante y/o reales

Código Único de Inversiones	Función	Ejecución								
		2011	2012	2013	2014	2015	2016	2017	2018	2019
	PLANEAMIENTO, GESTION Y RESERVA DE CONTINGENCIA									
2000634	FORTALECIMIENTO INSTITUCIONAL	0	0							
2009064	DESARROLLO DE CAPACIDADES	0	0							
2133754	FORTALECIMIENTO DEL SERVICIO DE DEFENSA CIVIL Y SEGURIDAD CIUDADANA DE LA MUNICIPALIDAD DE CARMEN DE LA LEGUA, DISTRITO DE CARMEN DE LA LEGUA REYNOSO - CALLAO - CALLAO	313,266								
2133756	MEJORAMIENTO DEL SERVICIO DE SEGURIDAD CIUDADANA DE LA MUNICIPALIDAD DISTRITAL DE CARMEN DE LA LEGUA, DISTRITO DE CARMEN DE LA LEGUA REYNOSO - CALLAO - CALLAO	327,427								
2134162	MEJORAMIENTO DE PROTECCION ESCOLAR Y ESCUELAS PRODUCTIVAS DE LAS INSTITUCIONES EDUCATIVAS DE CARMEN DE LA LEGUA, DISTRITO DE CARMEN DE LA LEGUA REYNOSO - CALLAO - CALLAO	540,586								
2134163	MEJORAMIENTO Y AMPLIACION DEL SISTEMA INFORMATICO DE LA MUNICIPALIDAD DISTRITAL DE CARMEN DE LA LEGUA, DISTRITO DE CARMEN DE LA LEGUA REYNOSO - CALLAO - CALLAO	371,261	109,637							
2144717	FORTALECIMIENTO DEL SISTEMA DE SEGURIDAD CIUDADANA, CON INSTALACION DE VIDEO CAMARAS DE VIGILANCIA EN LA COMUNIDAD, DISTRITO DE CARMEN DE	36,410	1,305,282							

 GOBIERNO REGIONAL CALLAO	INFORME DE EVALUACIÓN DE RESULTADOS DEL PDC REGIÓN CALLAO 2011-2021
	SEGÚN EJES, OBJETIVOS ESTRATÉGICOS, ESPECÍFICOS Y EJECUCIÓN PRESUPUESTAL DE PROYECTOS DE INVERSIÓN
	Gerencia Regional de Planeamiento, Presupuesto y Acondicionamiento Territorial


Código Único de Inversiones	Función	Ejecución									
		2011	2012	2013	2014	2015	2016	2017	2018	2019	
	LA LEGUA REYNOSO - CALLAO - CALLAO										
2212335	MEJORAMIENTO DE LOS SERVICIOS DE ATENCIÓN AL CONTRIBUYENTE DE LA GERENCIA DE ADMINISTRACIÓN TRIBUTARIA DE LA MUNICIPALIDAD DISTRITAL DE CARMEN DE LA LEGUA - REYNOSO, DISTRITO DE CARMEN DE LA LEGUA REYNOSO - CALLAO - CALLAO		315,529								
2004500	CONSTRUCCION DE AGENCIAS MUNICIPALES		0								
2001621	ESTUDIOS DE PRE-INVERSION			190,778		0	0	0	0	0	
2445103	ADQUISICION DE ASCENSORES; CONSTRUCCION DE RAMPAS PARA SILLAS DE RUEDAS; EN EL(LA) MUNICIPALIDAD DISTRITAL DE CARMEN DE LA LEGUA REYNOSO EN LA LOCALIDAD CARMEN DE LA LEGUA REYNOSO, DISTRITO DE CARMEN DE LA LEGUA REYNOSO, PROVINCIA CALLAO, DEPARTAMENT										0
	ORDEN PUBLICO Y SEGURIDAD										
2152542	MEJORAMIENTO DEL SISTEMA DE PATRULLAJE PEATONAL INDIVIDUALIZADO, DISTRITO DE CARMEN DE LA LEGUA REYNOSO - CALLAO - CALLAO		1,590,854	337,356							
2135646	ACONDICIONAMIENTO Y EQUIPAMIENTO DEL SISTEMA DE SEGURIDAD CIUDADANA CARMEN DE LA LEGUA, DISTRITO DE CARMEN DE LA LEGUA REYNOSO - CALLAO - CALLAO			113,540							
2140132	FORTALECIMIENTO SISTEMA DE SEGURIDAD CARMEN DE LA LEGUA, DISTRITO DE CARMEN DE LA LEGUA REYNOSO - CALLAO - CALLAO			2,027,681	0						
2175055	MEJORAMIENTO DE LA CAPACIDAD OPERATIVA DEL SERVICIO DE SERENAZGO EN CARMEN DE LA LEGUA REYNOSO, DISTRITO DE CARMEN DE LA LEGUA REYNOSO - CALLAO - CALLAO				2,830,376		0			0	
2338468	CREACION DE LOS SERVICIOS DE PROTECCION CONTRA INUNDACIONES AMBAS MARGENES DEL RIO RIMAC SECTOR BOULEVARD - PROGRESIVA 5+271 - 7+011, DISTRITO DE CARMEN DE LA LEGUA REYNOSO - CALLAO - CALLAO							99,214		0	
2447275	ADQUISICION DE CAMIONETA Y MOTOCICLETAS; EN EL(LA) GERENCIA DE SEGURIDAD CIUDADANA EN LA LOCALIDAD CARMEN DE LA LEGUA REYNOSO, DISTRITO DE CARMEN DE LA LEGUA REYNOSO, PROVINCIA CONSTITUCIONAL DEL CALLAO, DEPARTAMENTO CALLAO										618,000
	COMERCIO										
2146911	CREACION DE SERVICIOS PARA EL DESARROLLO DE OPORTUNIDADES EMPRESARIALES JUVENILES, DE LA LOCALIDAD, DISTRITO DE CARMEN DE LA LEGUA REYNOSO - CALLAO - CALLAO		492,335								
2011425	MEJORAMIENTO DE MERCADO MUNICIPAL			0							
	TURISMO										
2000291	INFRAESTRUCTURA TURISTICA		0	0							
	TRANSPORTE										
2001445	CONSTRUCCION DE PISTAS Y VEREDAS			0							
2145230	REHABILITACION DE PISTAS Y VEREDAS DE LA AV. AMAPOLA Y AV. INDEPENDENCIA, DISTRITO DE CARMEN DE LA LEGUA REYNOSO - CALLAO - CALLAO			72,675							0
2149931	REHABILITACION DE PISTAS Y VEREDAS EN LA AV. JULIO C. TELLO, DISTRITO DE CARMEN DE LA LEGUA REYNOSO - CALLAO - CALLAO			52,084	-			0	1,794,991	10,214	
2149934	REHABILITACION DE PISTAS Y VEREDAS DE LA AV. JOSE SANTOS CHOCCANO, DISTRITO DE CARMEN DE LA LEGUA REYNOSO - CALLAO - CALLAO			48,450	-			0	1,797,299	18,793	
2151040	REHABILITACION, MEJORAMIENTO DE PISTAS Y VEREDAS DE LA AV. JORGE CHAVEZ, DISTRITO DE CARMEN DE LA LEGUA REYNOSO - CALLAO - CALLAO			80,017	-			1,081,123	1,491,883	6,636	
2151861	REHABILITACION, MEJORAMIENTO DE PISTAS Y VEREDAS EN LA AV. MANCO CAPAC, DISTRITO DE CARMEN DE LA LEGUA REYNOSO - CALLAO - CALLAO			48,450	-		246,560	221,706	0		
2187648	MEJORAMIENTO DE LA INFRAESTRUCTURA VIAL EN 10 CALLES DE LOS SECTORES DE REYNOSO, CARMEN DE LA LEGUA, NUEVO REYNOSO Y MIRONES BAJOS - CARMEN DE LA LEGUA REYNOSO CALLAO, DISTRITO DE CARMEN DE LA LEGUA REYNOSO - CALLAO - CALLAO				3,122,105	0					
2261446	MEJORAMIENTO DE LA INFRAESTRUCTURA VIAL JR. DANIEL ALCIDEZ CARRION, DISTRITO DE CARMEN DE LA LEGUA REYNOSO - CALLAO - CALLAO					204,360					
2271109	MEJORAMIENTO DE LA INFRAESTRUCTURA VIAL DEL JIRON MIGUEL GRAU, TRAMO MORALES DUAREZ - JR JOSE SANTOS CHOCCANO CALLAO, DISTRITO DE CARMEN DE LA					73,412	11,170				



 GOBIERNO REGIONAL CALLAO	INFORME DE EVALUACIÓN DE RESULTADOS DEL PDC REGIÓN CALLAO 2011-2021
	SEGÚN EJES, OBJETIVOS ESTRATÉGICOS, ESPECÍFICOS Y EJECUCIÓN PRESUPUESTAL DE PROYECTOS DE INVERSIÓN
	Gerencia Regional de Planeamiento, Presupuesto y Acondicionamiento Territorial


Código Único de Inversiones	Función	Ejecución								
		2011	2012	2013	2014	2015	2016	2017	2018	2019
	LEGUA REYNOSO - CALLAO - CALLAO									
2275690	MEJORAMIENTO DE INFRAESTRUCTURA VIAL EN AV. 28 DE JULIO TRAMO AV. FAUCETT-PSJE 27 DE AGOSTO, DISTRITO DE CARMEN DE LA LEGUA REYNOSO - CALLAO - CALLAO					338,328				
2305443	MEJORAMIENTO DE LA TRANSITABILIDAD VEHICULAR Y PEATONAL EN LA CALLE MAGNOLIAS, DISTRITO DE CARMEN DE LA LEGUA REYNOSO - CALLAO - CALLAO						1,443,735	31,685		
2305444	MEJORAMIENTO DE LA TRANSITABILIDAD VEHICULAR Y PEATONAL EN EL JR BELAUNDE, DISTRITO DE CARMEN DE LA LEGUA REYNOSO - CALLAO - CALLAO						0	2,256,714	173,648	
2305445	MEJORAMIENTO DE LA TRANSITABILIDAD VEHICULAR Y PEATONAL EN LA AV LOPEZ PAZOS, DISTRITO DE CARMEN DE LA LEGUA REYNOSO - CALLAO - CALLAO						1,478,700	2,462,738	92,365	
2353823	MEJORAMIENTO DEL SERVICIO DE TRANSITABILIDAD VEHICULAR Y PEATONAL EN EL JR INDEPENDENCIA, DISTRITO DE CARMEN DE LA LEGUA REYNOSO - CALLAO - CALLAO JR INDEPENDENCIA - DISTRITO DE CARMEN DE LA LEGUA REYNOSO - PROVINCIA DE CALLAO - REGION CALLAO									859,806
2458180	MEJORAMIENTO DEL SERVICIO DE TRANSITABILIDAD PEATONAL EN EL JIRON FELIPE PINGLO ALVA, EN EL DISTRITO DE CARMEN DE LA LEGUA REYNOSO - PROVINCIA DE PROVINCIA CONSTITUCIONAL DEL CALLAO - DEPARTAMENTO DE CALLAO									9,000
2465114	MEJORAMIENTO DEL SERVICIO DE TRANSITABILIDAD VEHICULAR Y PEATONAL EN LA CALLE LOS MANZANOS, DISTRITO DE CARMEN DE LA LEGUA REYNOSO - PROVINCIA DE PROVINCIA CONSTITUCIONAL DEL CALLAO - DEPARTAMENTO DE CALLAO									9,000
2467709	MEJORAMIENTO DEL SERVICIO DE TRANSITABILIDAD PEATONAL EN EL JIRON ALFONSO UGARTE, RICARDO PALMA, MANUEL SEOANE Y PASAJE SAN PEDRO, ZONA 22 DE OCTUBRE, DISTRITO DE CARMEN DE LA LEGUA REYNOSO - PROVINCIA DE PROVINCIA CONSTITUCIONAL DEL CALLAO - DEPARTAM									9,000
	ENERGIA									
2000659	ELECTRIFICACION URBANA Y RURAL	0								
	MEDIO AMBIENTE									
2000248	EVALUACION DEL IMPACTO AMBIENTAL	148,597								
2004523	CONSTRUCCION DE ALAMEDAS	63,709								
2133762	MEJORAMIENTO DEL PARQUE JUAN PABLO II, DISTRITO DE CARMEN DE LA LEGUA REYNOSO - CALLAO - CALLAO	566,280								
2145209	REHABILITACION, CONSTRUCCION DEL BOULEVARD DE LOS JIRONES DE LA ZONA DE SAN RAFAEL, DISTRITO DE CARMEN DE LA LEGUA REYNOSO - CALLAO - CALLAO	1,241,307								
2145391	MEJORAMIENTO DE AREAS VERDES DEL CASCO URBANO, DISTRITO DE CARMEN DE LA LEGUA REYNOSO - CALLAO - CALLAO	164,850								
2000662	ARBORIZACION		0							
2014657	REHABILITACION DE PLAZUELAS			0						
2019345	RECONSTRUCCION DE PARQUES			0						
2224327	MEJORAMIENTO DEL PARQUE 20 DE AGOSTO, DISTRITO DE CARMEN DE LA LEGUA REYNOSO - CALLAO - CALLAO			165,384						
2177174	MEJORAMIENTO DE LA CAPACIDAD INSTALADA EN LA AMPLIACION DE LA COBERTURA DEL SERVICIO DE RECOJO Y TRANSPORTE DE RESIDUOS SOLIDOS, DISTRITO DE CARMEN DE LA LEGUA REYNOSO - CALLAO - CALLAO					0	0			
2300899	MEJORAMIENTO DEL SERVICIO DE ORNATO PUBLICO MUNICIPAL, DISTRITO DE CARMEN DE LA LEGUA REYNOSO - CALLAO - CALLAO						3,026,753	0	0	
2439728	MEJORAMIENTO DEL SERVICIO RECREATIVO EN EL PARQUE BANCO MINERO DEL AA.HH.VILLA SEÑOR DE LOS MILAGROS, CARMEN DE LA LEGUA REYNOSO DEL DISTRITO DE CARMEN DE LA LEGUA REYNOSO - PROVINCIA DE CALLAO - DEPARTAMENTO DE CALLAO									10,500
2446435	ADQUISICION DE UNIDAD DE CONTENEDOR; EN EL(LA) PARA EL ALMACENAMIENTO DE RESIDUOS SOLIDOS EN LOS ESPACIOS PUBLICOS EN LA LOCALIDAD CARMEN DE LA LEGUA REYNOSO, DISTRITO DE CARMEN DE LA LEGUA REYNOSO, PROVINCIA CONSTITUCIONAL DEL CALLAO, DEPARTAMENTO C									140,840
	VIVIENDA Y DESARROLLO URBANO									



 GOBIERNO REGIONAL CALLAO	INFORME DE EVALUACIÓN DE RESULTADOS DEL PDC REGIÓN CALLAO 2011-2021
	SEGÚN EJES, OBJETIVOS ESTRATÉGICOS, ESPECÍFICOS Y EJECUCIÓN PRESUPUESTAL DE PROYECTOS DE INVERSIÓN
	Gerencia Regional de Planeamiento, Presupuesto y Acondicionamiento Territorial

Código Único de Inversiones	Función	Ejecución								
		2011	2012	2013	2014	2015	2016	2017	2018	2019
2133762	MEJORAMIENTO DEL PARQUE JUAN PABLO II, DISTRITO DE CARMEN DE LA LEGUA REYNOSO - CALLAO - CALLAO		0							
2144204	CONSTRUCCION DE BOULEVARD DE LOS JIRONES DE LA ZONA DE REYNOSO, DISTRITO DE CARMEN DE LA LEGUA REYNOSO - CALLAO - CALLAO		46,027	820,807						
2145209	REHABILITACION, CONSTRUCCION DEL BOULEVARD DE LOS JIRONES DE LA ZONA DE SAN RAFAEL, DISTRITO DE CARMEN DE LA LEGUA REYNOSO - CALLAO - CALLAO		40,338							
2150297	AMPLIACION DE OFERTA DE SERVICIOS PARA EL DESARROLLO DE CAPACIDADES EN EL LOCAL COMUNAL DE VILLA SEÑOR DE LOS MILAGROS, DISTRITO DE CARMEN DE LA LEGUA REYNOSO - CALLAO - CALLAO		1,359,560	674,786	158,831					
2151046	REHABILITACION, MEJORAMIENTO DEL ORNATO EN VEREDAS E ILUMINACION EN LA AV. LOPEZ PAZOS, DISTRITO DE CARMEN DE LA LEGUA REYNOSO - CALLAO - CALLAO		40,961							
2157171	MEJORAMIENTO DEL ORNATO EN LA CALLE BARRIGA (CUADRAS 1 Y 2), Y DE LA LOSA DEPORTIVA UBICADA EN EL PARQUE LOS CAMARONES, DISTRITO DE CARMEN DE LA LEGUA REYNOSO - CALLAO - CALLAO		875,526	175,397						
2152543	MEJORAMIENTO BOULEVARD DE LOS JIRONES: MANCO CAPAC, JULIO C. TELLO Y PEDRO RUIZ GALLO, DISTRITO DE CARMEN DE LA LEGUA REYNOSO - CALLAO - CALLAO			111,188						
2224327	MEJORAMIENTO DEL PARQUE 20 DE AGOSTO, DISTRITO DE CARMEN DE LA LEGUA REYNOSO - CALLAO - CALLAO			0						
2145230	REHABILITACION DE PISTAS Y VEREDAS DE LA AV. AMAPOLA Y AV. INDEPENDENCIA, DISTRITO DE CARMEN DE LA LEGUA REYNOSO - CALLAO - CALLAO					0				
2151040	REHABILITACION, MEJORAMIENTO DE PISTAS Y VEREDAS DE LA AV. JORGE CHAVEZ, DISTRITO DE CARMEN DE LA LEGUA REYNOSO - CALLAO - CALLAO					0				
2466534	RENOVACION DE VEREDA, MOBILIARIO URBANO, AREA VERDE Y ILUMINACION PAISAJISTICA; EN EL(LA) PARQUE JORGE CHAVEZ EN LA ZONA 22 DE OCTUBRE DISTRITO DE CARMEN DE LA LEGUA REYNOSO, PROVINCIA CALLAO, DEPARTAMENTO CALLAO									9,000
	SALUD									
2009629	EQUIPAMIENTO DE CENTROS DE SALUD		0							
2164572	INSTALACION DE LOS SERVICIOS DEL CENTRO DE VIGILANCIA COMUNAL NUTRICIONAL, DISTRITO DE CARMEN DE LA LEGUA REYNOSO - CALLAO - CALLAO			24,742			0	346,260		
	CULTURA Y DEPORTE									
2133760	CONSTRUCCION DE LOSA RECREACIONAL Y ENREJADO METALICO - AV. 28 DE JULIO, DISTRITO DE CARMEN DE LA LEGUA REYNOSO - CALLAO - CALLAO		125,267							
2146436	REHABILITACION Y REMODELACION DEL COMPLEJO MUNDO MAGICO DE LOS NIÑOS, VILLA DEÑOR DE LOS MILAGROS, DISTRITO DE CARMEN DE LA LEGUA REYNOSO - CALLAO - CALLAO		286,865							
2148268	MEJORAMIENTO, AMPLIACION DE LA PISCINA MUNICIPAL, DISTRITO DE CARMEN DE LA LEGUA REYNOSO - CALLAO - CALLAO		102,140							
2144509	CONSTRUCCION DEL LOCAL COMUNAL REYNOSO, DISTRITO DE CARMEN DE LA LEGUA REYNOSO - CALLAO - CALLAO			0						
2146911	CREACION DE SERVICIOS PARA EL DESARROLLO DE OPORTUNIDADES EMPRESARIALES JUVENILES, DE LA LOCALIDAD, DISTRITO DE CARMEN DE LA LEGUA REYNOSO - CALLAO - CALLAO			0						
2212734	MEJORAMIENTO DE LOSAS DEPORTIVAS DE LA AV. 28 DE JULIO ENTRE JR. VICTOR ANDRES BELAUNDE Y AV. DANIEL A. CARRION, DISTRITO DE CARMEN DE LA LEGUA REYNOSO - CALLAO - CALLAO			595,861						
	EDUCACION									
2009708	EQUIPAMIENTO DE CENTROS EDUCATIVOS		0							
2164572	INSTALACION DE LOS SERVICIOS DEL CENTRO DE VIGILANCIA COMUNAL NUTRICIONAL, DISTRITO DE CARMEN DE LA LEGUA REYNOSO - CALLAO - CALLAO			110,829						
2145436	REHABILITACION Y REMODELACION DEL COMPLEJO MUNDO MAGICO DE LOS NIÑOS, VILLA DEÑOR DE LOS MILAGROS, DISTRITO DE CARMEN DE LA LEGUA REYNOSO - CALLAO - CALLAO			161,040						
2166043	INSTALACION DE JUEGOS INFANTILES EN EL PARQUE CARLOS ERNESTO GUSTI ACUÑA, DISTRITO DE CARMEN DE LA LEGUA REYNOSO - CALLAO - CALLAO			0						
2222182	MEJORAMIENTO DE LA CUNA JARDIN MI NIÑO JESUS N 065 EN EL AA. HH VILLA SEÑOR DE LOS MILAGROS, DISTRITO DE CARMEN DE LA LEGUA REYNOSO - CALLAO - CALLAO				155,171	0		1,204,908	307,523	
2225573	MEJORAMIENTO E INSTALACION DE LOS SERVICIOS RECREATIVOS EN LA IE N° 5041- NUESTRA SEÑORA DEL				0					




 GOBIERNO REGIONAL CALLAO	INFORME DE EVALUACIÓN DE RESULTADOS DEL PDC REGIÓN CALLAO 2011-2021
	SEGÚN EJES, OBJETIVOS ESTRATÉGICOS, ESPECÍFICOS Y EJECUCIÓN PRESUPUESTAL DE PROYECTOS DE INVERSIÓN
	Gerencia Regional de Planeamiento, Presupuesto y Acondicionamiento Territorial

Código Único de Inversiones	Función	Ejecución								
		2011	2012	2013	2014	2015	2016	2017	2018	2019
	MONTE CARMELO, DISTRITO DE CARMEN DE LA LEGUA REYNOSO - CALLAO - CALLAO									
2177173	MEJORAMIENTO DE LA INFRAESTRUCTURA Y EQUIPAMIENTO DE LOS TALLERES PRODUCTIVOS Y MODULOS DE ENSEÑANZA EN LA CASA DE LA CULTURA, DISTRITO DE CARMEN DE LA LEGUA REYNOSO - CALLAO - CALLAO							407,193	117,634	
	CULTURA Y DEPORTE									
2133760	CONSTRUCCION DE LOSA RECREACIONAL Y ENREJADO METALICO - AV. 28 DE JULIO, DISTRITO DE CARMEN DE LA LEGUA REYNOSO - CALLAO - CALLAO		0							
2148268	MEJORAMIENTO, AMPLIACION DE LA PISCINA MUNICIPAL, DISTRITO DE CARMEN DE LA LEGUA REYNOSO - CALLAO - CALLAO		203,907							
2152543	MEJORAMIENTO BOULEVARD DE LOS JIRONES: MANCO CAPAC, JULIO C. TELLO Y PEDRO RUIZ GALLO, DISTRITO DE CARMEN DE LA LEGUA REYNOSO - CALLAO - CALLAO		554,799							
2152544	MEJORAMIENTO DE LA LOSA DEPORTIVA UBICADA EN EL PARQUE LUIS DE LA PUENTE UCEDA DEL AAHH. VILLA SEÑOR DE LOS MILAGROS, DISTRITO DE CARMEN DE LA LEGUA REYNOSO - CALLAO - CALLAO		377,816							
	PROTECCION SOCIAL									
2006048	CONSTRUCCION DE LOCALES COMUNALES	119,954	0							
2006222	CONSTRUCCION DE CASA DEL ADULTO MAYOR	0								
2133755	ACONDICIONAMIENTO DEL LOCAL COMUNAL LA MERCED, DISTRITO DE CARMEN DE LA LEGUA REYNOSO - CALLAO - CALLAO	195,281								
2133885	ACONDICIONAMIENTO DE LA CASA DEL ADULTO MAYOR AV. 1 DE MAYO, CUADRA 8, DISTRITO DE CARMEN DE LA LEGUA REYNOSO - CALLAO - CALLAO	1,197,139	79,774							
2145426	REHABILITACION, CONSTRUCCION DEL LOCAL COMUNAL SAN RAFAEL, DISTRITO DE CARMEN DE LA LEGUA REYNOSO - CALLAO - CALLAO	320,468	169,785							
2014526	AMPLIACION DE LOCALES COMUNALES		0							
2019332	RECONSTRUCCION DE LOCALES COMUNALES			0						
2237823	MEJORAMIENTO DE LA CAPACIDAD DE LA CALIDAD DE SERVICIO DE LOS 25 COMEDORES DE CARMEN DE LA LEGUA REYNOSO, DISTRITO DE CARMEN DE LA LEGUA REYNOSO - CALLAO - CALLAO								0	
	Total	8,613,123	7,482,300	5,398,560	6,266,582	862,660	7,243,187	11,892,868	726,812	1,665,326

Fuente: Consulta Amigable- MEF Octubre 2020.



 GOBIERNO REGIONAL CALLAO	INFORME DE EVALUACIÓN DE RESULTADOS DEL PDC REGIÓN CALLAO 2011-2021
	SEGÚN EJES, OBJETIVOS ESTRATÉGICOS, ESPECÍFICOS Y EJECUCIÓN PRESUPUESTAL DE PROYECTOS DE INVERSIÓN
	Gerencia Regional de Planeamiento, Presupuesto y Acondicionamiento Territorial

MUNICIPALIDAD DISTRITAL DE LA PUNTA

Ejecución Presupuestal 2011-2019 por función


Valores Corrientes y/o nominales

AÑO	2011	2012	2013	2014	2015	2016	2017	2018	2019
03: PLANEAMIENTO, GESTIÓN Y RESERVA DE CONTINGENCIA	1,219,124	80,692	0	0	39,016	51,736	1,883,225	802,197	934,414
05: ORDEN PÚBLICO Y SEGURIDAD	58,425	393,196	0	7,900	551,942	293,232	-	-	-
09: TURISMO	220,310	35,733	-	-	-	-	-	-	-
15: TRANSPORTE	103,702	1,667,854	1,242,534	-	459,289	-	0	-	-
16: COMUNICACIONES	-	81,864	40,511	0	-	-	-	-	-
17: AMBIENTE	252,367	340	5,000	0	0	186,409	15,626	1,485	1,527,477
18: SANEAMIENTO	155,121	138,654	14,000	0	-	-	-	-	-
19: VIVIENDA Y DESARROLLO URBANO	16,441	26,115	-	-	-	-	-	235,542	-
20: SALUD	86,081	291,006	-	-	-	644,497	932,062	1,512	-
21: CULTURA Y DEPORTE	896,315	1,520	1,000,819	2,277,001	0	0	-	0	66,100
22: EDUCACION	412,088	543,835	83,611	-	0	100,680	-	-	-
23: PROTECCION SOCIAL	76,779	0	-	-	-	0	18,333	5,239,355	-
TOTAL	3,496,753	3,260,809	2,386,475	2,284,901	1,050,247	1,276,554	2,849,246	6,280,091	2,527,991

Fuente: Consulta Amigable- MEF octubre 2020/

Análisis: Se observa en los Valores constantes y/o reales

Función: Planeamiento, Gestión y Reserva de Contingencia, para el año 2011 (1,530,635.46), año 2012 (97,737.76), año 2013 (0), año 2014 (0), año 2015 (42,997.46), año 2016 (55,037.93), año 2017 (1,948,777.06), año 2018 (819,331.97), año 2019 (934,414.00), lo cual evidencia una disminución de la inversión en los años 2012, 2015 y

 GOBIERNO REGIONAL CALLAO	INFORME DE EVALUACIÓN DE RESULTADOS DEL PDC REGIÓN CALLAO 2011-2021
	SEGÚN EJES, OBJETIVOS ESTRATÉGICOS, ESPECÍFICOS Y EJECUCIÓN PRESUPUESTAL DE PROYECTOS DE INVERSIÓN
	Gerencia Regional de Planeamiento, Presupuesto y Acondicionamiento Territorial

2018; no se le asignó presupuesto para la ejecución de proyectos de inversión en el 2013 y 2014.

Función: Orden Público y Seguridad para el año 2011 (73,353.80), año 2012 (476,256.58), año 2013 (0), año 2014 (9,015.05), año 2015 (610,293.65), año 2016 (311,946.86); lo cual evidencia una disminución de la inversión en los años 2014 y 2016; no se le asignó presupuesto para la ejecución de proyectos de inversión en el 2013.

Función: Turismo, para el año 2011 (276,603.77), año 2012 (43,281.41), lo cual evidencia una disminución de la inversión en el 2012.

Función: Transporte, para el año 2011 (130,200.01), año 2012 (2,020,179.36), año 2013 (1,463,937.20), año 2015 (506,157.94), año 2017 (0), lo cual evidencia una disminución de la inversión en el 2013 y 2015; no se le asignó presupuesto para la ejecución de proyectos de inversión en el 2017.

Función: Comunicaciones, para el año 2012 (99,157.34), año 2013 (47,729.53), año 2014 (0), lo cual evidencia una disminución de la inversión en el 2013; no se le asignó presupuesto para la ejecución de proyectos de inversión en el 2017.

Función: Medio Ambiente para el año 2011 (316,852.00), año 2012 (411.82) año 2013 (5,890.93) año 2014 (0), año 2015 (0), año 2016 (198,306.12), año 2017 (16,169.92), año 2018 (1,516.72), año 2019 (1,527,477.00), lo cual evidencia una disminución de la inversión en el 2012, 2017 y 2018; no se le asignó presupuesto para la ejecución de proyectos de inversión en el 2014 y 2015.

Función: Saneamiento, para el año 2011 (194,757.63), año 2012 (167,943.93), año 2013 (16,494.62), año 2014 (0); lo cual evidencia una tendencia decreciente y para el 2014 no se le asignó presupuesto para la ejecución de proyectos de inversión.

Función: Vivienda y Desarrollo Urbano, para el año 2011 (20,642.02), año 2012 (31,631.66), año 2018 (240,573.19) lo cual evidencia una tendencia creciente.


Función: Salud, para el año 2011 (108,076.48), año 2012 (352,479.48), año 2016 (685,630.54), año 2017 (964,505.59), año 2018 (1,544.30), lo cual evidencia una disminución en la inversión en el 2018.

Función: Cultura y Deporte, para el año 2011 (1,125,342.06), año 2012 (1,841.09), año 2013 (1,179,151.77), año 2014 (2,598,389.87), año 2015 (0), año 2016 (0), año 2018 (0), año 2019 (66,100.00), lo cual evidencia una menor inversión en el 2012 y 2019; no se le asignó presupuesto para la ejecución de proyectos de inversión en el 2015, 2016 y 2018.

Función: Educación para el año 2011 (517,385), año 2012 (658,717), año 2013 (98,509), año 2015 (0), año 2016 (107,106), lo cual evidencia una menor inversión en el 2013 y 2016; no se le asignó presupuesto para la ejecución de proyectos de inversión en el 2015.

Función: Protección Social, para el año 2011 (96,397.63), año 2012 (0), año 2016 (0), año 2017 (31,631.66), año 2018 (5,351,267.90), lo cual evidencia una menor inversión en el



 GOBIERNO REGIONAL CALLAO	INFORME DE EVALUACIÓN DE RESULTADOS DEL PDC REGIÓN CALLAO 2011-2021
	SEGÚN EJES, OBJETIVOS ESTRATÉGICOS, ESPECÍFICOS Y EJECUCIÓN PRESUPUESTAL DE PROYECTOS DE INVERSIÓN
	Gerencia Regional de Planeamiento, Presupuesto y Acondicionamiento Territorial

2017; no se le asignó presupuesto para la ejecución de proyectos de inversión en el 2012 y 2016.

NOTA.- (-): Cabe precisar, en los años fiscales, que no se cuenta con datos, según función no se le asignó recursos, razón por la cual no se programaron proyectos de inversión.

Valores constantes y/o reales


AÑO	2011	2012	2013	2014	2015	2016	2017	2018	2019
03: PLANEAMIENTO, GESTIÓN Y RESERVA DE CONTINGENCIA	1,530,635.46	97,737.76	0	0	42,997.46	55,037.93	1,948,777.06	819,331.97	934,414.00
05: ORDEN PÚBLICO Y SEGURIDAD	73,353.80	476,256.58	0	9,015.05	610,293.65	311,946.86	-	-	-
09: TURISMO	276,603.77	43,281.41	-	-	-	-	-	-	-
15: TRANSPORTE	130,200.01	2,020,179.36	1,483,937.20	-	506,157.94	-	0	-	-
16: COMUNICACIONES	-	99,157.34	47,729.53	0	-	-	-	-	-
17: AMBIENTE	316,852.00	411.82	5,890.93	0	0	198,306.12	16,169.92	1,516.72	1,527,477.00
18: SANEAMIENTO	194,757.63	167,943.93	16,494.62	0	-	-	-	-	-
19: VIVIENDA Y DESARROLLO URBANO	20,642.02	31,631.66	-	-	-	-	-	240,573.19	-
20: SALUD	108,076.48	352,479.48	-	-	-	685,630.54	964,505.59	1,544.30	-
21: CULTURA Y DEPORTE	1,125,342.06	1,841.09	1,179,151.77	2,598,369.87	0	0	-	0	66,100.00
22: EDUCACION	517,385	658,717	98,509	-	0	107,106	-	-	-
23: PROTECCION SOCIAL	96,397.63	0	-	-	-	0	31,631.66	5,351,267.90	-
TOTAL									

Fuente: Consulta Amigable- MEF octubre 2020/Gerencia Central de Estudios Económicos – Banco Central de Reserva del Perú

ÍNDICE DE PRECIOS AL CONSUMIDOR (Índice General)

Año	Año Base 2009 = 100.00
2011	104.95
2012	108.79
2013	111.84
2014	115.47
2015	119.57
2016	123.86
2017	127.34
2018	129.01
2019	131.77

Fuente: Gerencia Central de Estudios Económicos - Banco Central de Reserva del Perú

 GOBIERNO REGIONAL CALLAO	INFORME DE EVALUACIÓN DE RESULTADOS DEL PDC REGIÓN CALLAO 2011-2021
	SEGÚN EJES, OBJETIVOS ESTRATÉGICOS, ESPECÍFICOS Y EJECUCIÓN PRESUPUESTAL DE PROYECTOS DE INVERSIÓN
	Gerencia Regional de Planeamiento, Presupuesto y Acondicionamiento Territorial

03: PLANEAMIENTO, GESTION Y RESERVA DE CONTINGENCIA

Proyecto: Ejecución

Serie Monetaria

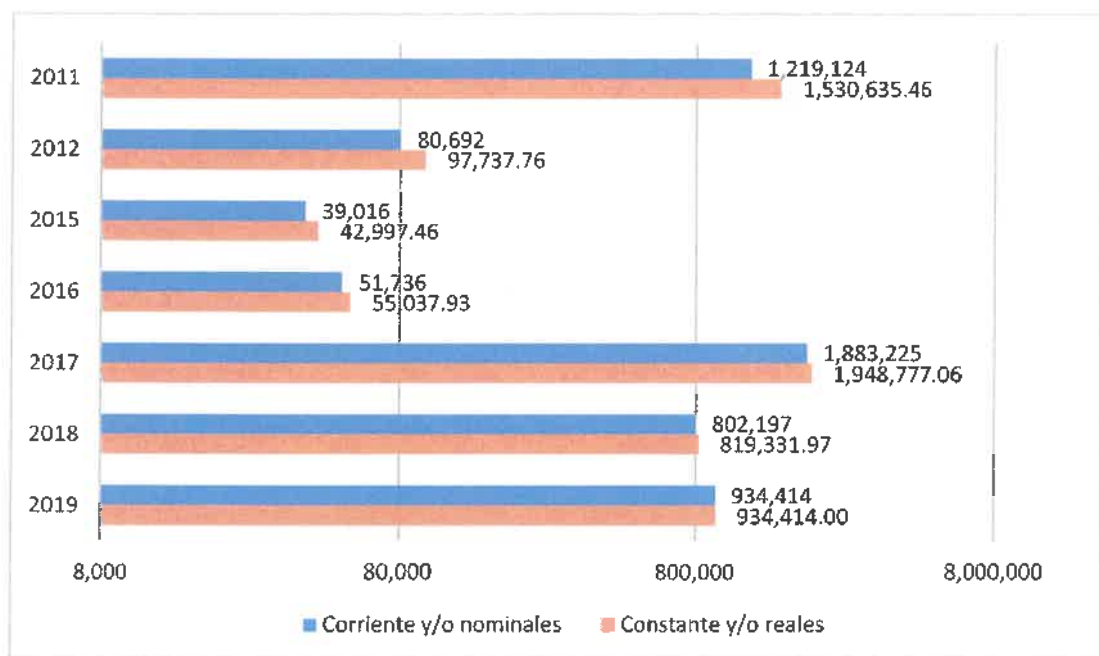
Comparación año 2019 a Transformación de Valores Corrientes a Valores Constantes aplicando el Índice deflactor año base 2009

AÑO	CORRIENTE Y/O NOMINALES	AÑO BASE 2009 = 100.00	CONSTANTE Y/O REALES
2011	1,219,124	104.95	1,530,635.46
2012	80,692	108.79	97,737.76
2013	0	111.84	0
2014	0	115.47	0
2015	39,016	119.57	42,997.46
2016	51,736	123.86	55,037.93
2017	1,883,225	127.34	1,948,777.06
2018	802,197	129.01	819,331.97
2019	934,414	131.77	934,414.00


Fuente: Gerencia Central de Estudios Económicos - Banco Central de Reserva del Perú
Elaboración: GRPPAT-OP



Gráfico N° 73: Planeamiento, Gestión y Reserva de Contingencia según Ejecución Transformación de Valores Corrientes a Valores Constantes a comparación 2019



Fuente: Consulta Amigable- MEF octubre 2020/Gerencia Central de Estudios Económicos – BCRP
Elaboración: GRPPAT-OP

 GOBIERNO REGIONAL CALLAO	INFORME DE EVALUACIÓN DE RESULTADOS DEL PDC REGIÓN CALLAO 2011-2021
	SEGÚN EJES, OBJETIVOS ESTRATÉGICOS, ESPECÍFICOS Y EJECUCIÓN PRESUPUESTAL DE PROYECTOS DE INVERSIÓN
	Gerencia Regional de Planeamiento, Presupuesto y Acondicionamiento Territorial

05: ORDEN PÚBLICO Y SEGURIDAD

Proyecto: Ejecución

Serie Monetaria

Comparación año 2019 a Transformación de Valores Corrientes a Valores Constantes aplicando el Índice deflactor año base 2009

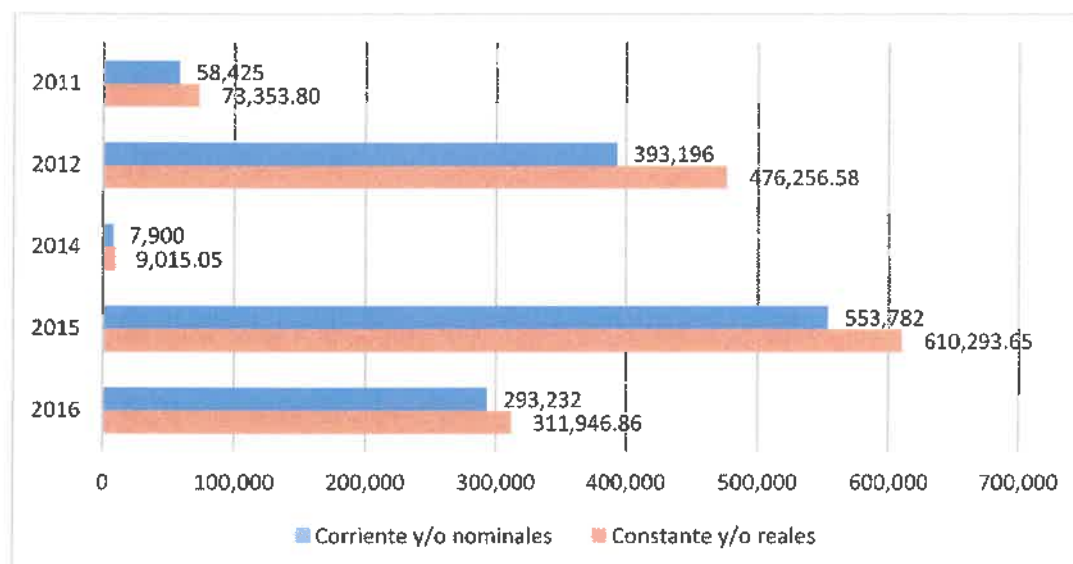
AÑO	CORRIENTE Y/O NOMINALES	AÑO BASE 2009 = 100.00	CONSTANTE Y/O REALES
2011	58,425	104.95	73,353.80
2012	393,196	108.79	476,256.58
2013	0	111.84	0
2014	7,900	115.47	9,015.05
2015	553,782	119.57	610,293.65
2016	293,232	123.86	311,946.86
2017	-	127.34	-
2018	-	129.01	-
2019	-	131.77	-

Fuente: Gerencia Central de Estudios Económicos - Banco Central de Reserva del Perú
Elaboración: GRPPAT-OP



Gráfico N° 74: Orden Público y Seguridad según Ejecución

Comparación año 2019 a Transformación de Valores Corrientes a Valores Constantes aplicando el Índice deflactor año base 2009



Fuente: Consulta Amigable- MEF octubre 2020/Gerencia Central de Estudios Económicos - BCRP
Elaboración: GRPPAT-OP

09: TURISMO

Proyecto: Ejecución

Serie Monetaria

Comparación año 2019 a Transformación de Valores Corrientes a Valores Constantes aplicando el Índice deflactor año base 2009

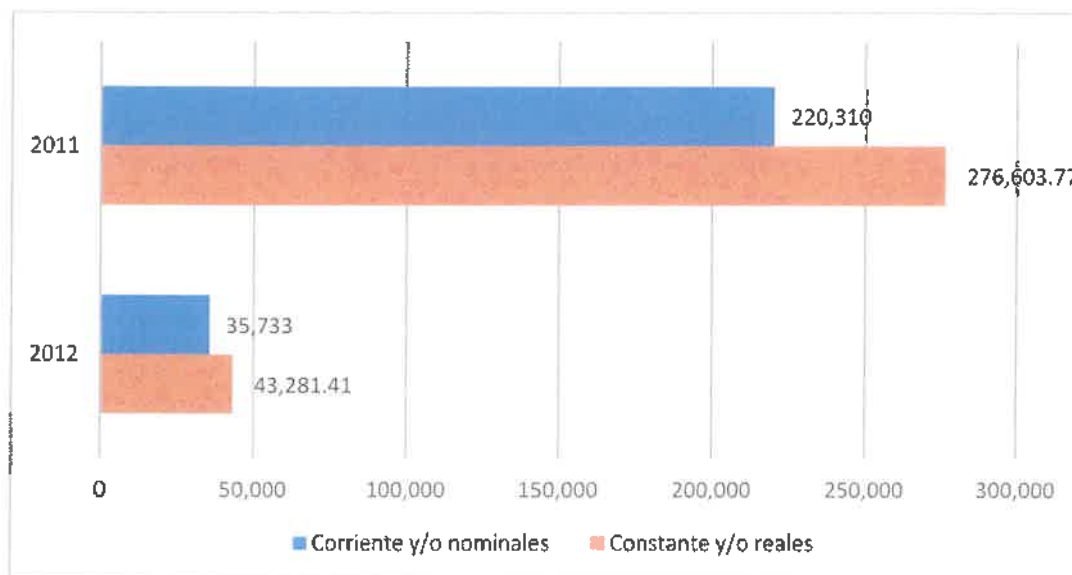
AÑO	CORRIENTE Y/O NOMINALES	AÑO BASE 2009 = 100.00	CONSTANTE Y/O REALES
2011	220,310	104.95	276,603.77
2012	35,733	108.79	43,281.41
2013	-	111.84	-
2014	-	115.47	-
2015	-	119.57	-
2016	-	123.86	-
2017	-	127.34	-
2018	-	129.01	-
2019	-	131.77	-

Fuente: Gerencia Central de Estudios Económicos - Banco Central de Reserva del Perú
Elaboración: GRPPAT-OP




Gráfico N° 75: Turismo según Ejecución

Comparación año 2019 a Transformación de Valores Corrientes a Valores Constantes aplicando el Índice deflactor año base 2009



Fuente: Consulta Amigable- MEF octubre 2020/Gerencia Central de Estudios Económicos – BCRP
Elaboración: GRPPAT-OP

 GOBIERNO REGIONAL CALLAO	INFORME DE EVALUACIÓN DE RESULTADOS DEL PDC REGIÓN CALLAO 2011-2021
	SEGÚN EJES, OBJETIVOS ESTRATÉGICOS, ESPECÍFICOS Y EJECUCIÓN PRESUPUESTAL DE PROYECTOS DE INVERSIÓN
	Gerencia Regional de Planeamiento, Presupuesto y Acondicionamiento Territorial

15: TRANSPORTE

Proyecto: Ejecución

Serie Monetaria

Comparación año 2019 a Transformación de Valores Corrientes a Valores Constantes aplicando el Índice deflactor año base 2009

AÑO	CORRIENTE Y/O NOMINALES	AÑO BASE 2009 = 100.00	CONSTANTE Y/O REALES
2011	103,702	104.95	130,200.01
2012	1,667,854	108.79	2,020,179.36
2013	1,242,534	111.84	1,463,937.20
2014	-	115.47	-
2015	459,289	119.57	506,157.94
2016	-	123.86	-
2017	0	127.34	0
2018	-	129.01	-
2019	-	131.77	-

Fuente: Gerencia Central de Estudios Económicos - Banco Central de Reserva del Perú
Elaboración: GRPPAT-OP


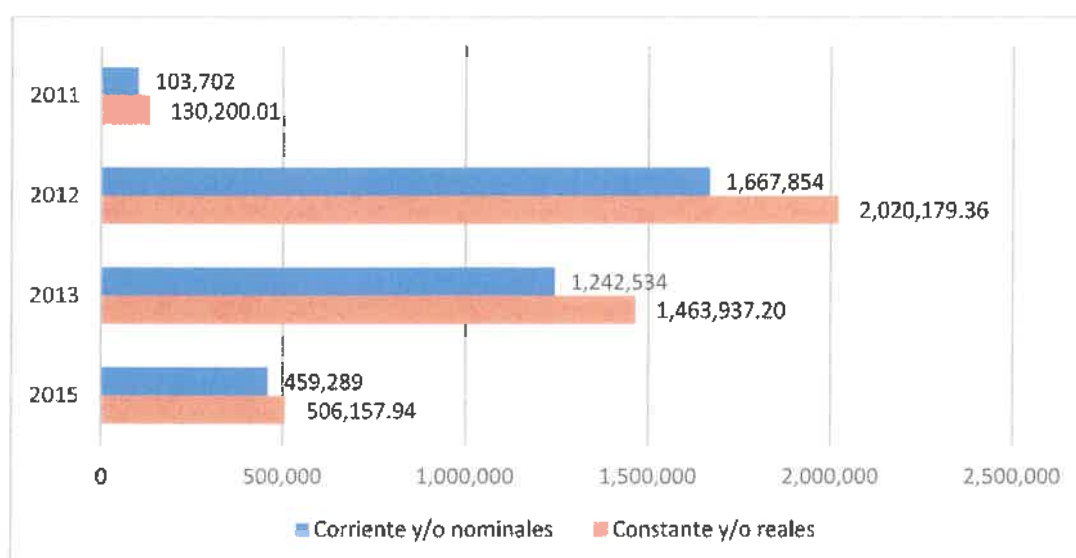



Gráfico N° 76: Transporte según Ejecución

Comparación año 2019 a Transformación de Valores Corrientes a Valores Constantes aplicando el Índice deflactor año base 2009



Fuente: Gerencia Central de Estudios Económicos - Banco Central de Reserva del Perú
Elaboración: GRPPAT-OP

 GOBIERNO REGIONAL CALLAO	INFORME DE EVALUACIÓN DE RESULTADOS DEL PDC REGIÓN CALLAO 2011-2021
	SEGÚN EJES, OBJETIVOS ESTRATÉGICOS, ESPECÍFICOS Y EJECUCIÓN PRESUPUESTAL DE PROYECTOS DE INVERSIÓN
	Gerencia Regional de Planeamiento, Presupuesto y Acondicionamiento Territorial

16: COMUNICACIONES

Proyecto: Ejecución

Serie Monetaria

Comparación año 2019 a Transformación de Valores Corrientes a Valores Constantes aplicando el Índice deflactor año base 2009

AÑO	CORRIENTE Y/O NOMINALES	AÑO BASE 2009 = 100.00	CONSTANTE Y/O REALES
2011	-	104.95	-
2012	81,864	108.79	99,157.34
2013	40,511	111.84	47,729.53
2014	0	115.47	0
2015	-	119.57	-
2016	-	123.86	-
2017	-	127.34	-
2018	-	129.01	-
2019	-	131.77	-

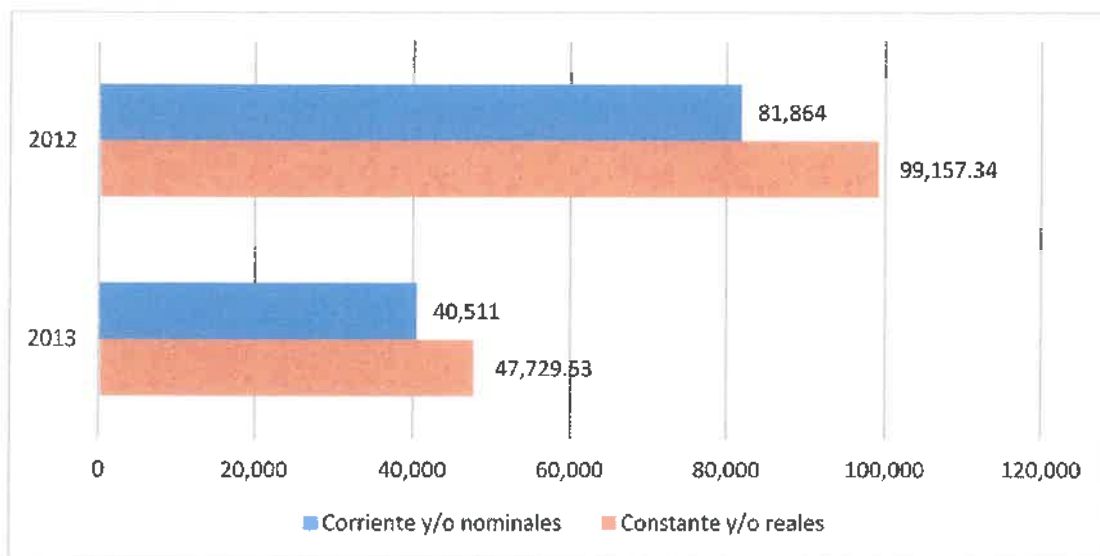
Fuente: Gerencia Central de Estudios Económicos - Banco Central de Reserva del Perú

Elaboración: GRPPAT-OP



Gráfico N° 77: Comunicaciones según Ejecución

Comparación año 2019 a Transformación de Valores Corrientes a Valores Constantes aplicando el Índice deflactor año base 2009



Fuente: Consulta Amigable- MEF octubre 2020/Gerencia Central de Estudios Económicos – BCRP

Elaboración: GRPPAT-OP

17: AMBIENTE

Proyecto: Ejecución

Serie Monetaria

Comparación año 2019 a Transformación de Valores Corrientes a Valores Constantes aplicando el Índice deflactor año base 2009

AÑO	CORRIENTE Y/O NOMINALES	AÑO BASE 2009 = 100.00	CONSTANTE Y/O REALES
2011	252,367	104.95	316,852.00
2012	340	108.79	411.82
2013	5,000	111.84	5,890.93
2014	0	115.47	0
2015	0	119.57	0
2016	186,409	123.86	198,306.12
2017	15,626	127.34	16,169.92
2018	1,485	129.01	1,516.72
2019	1,527,477	131.77	1,527,477.00

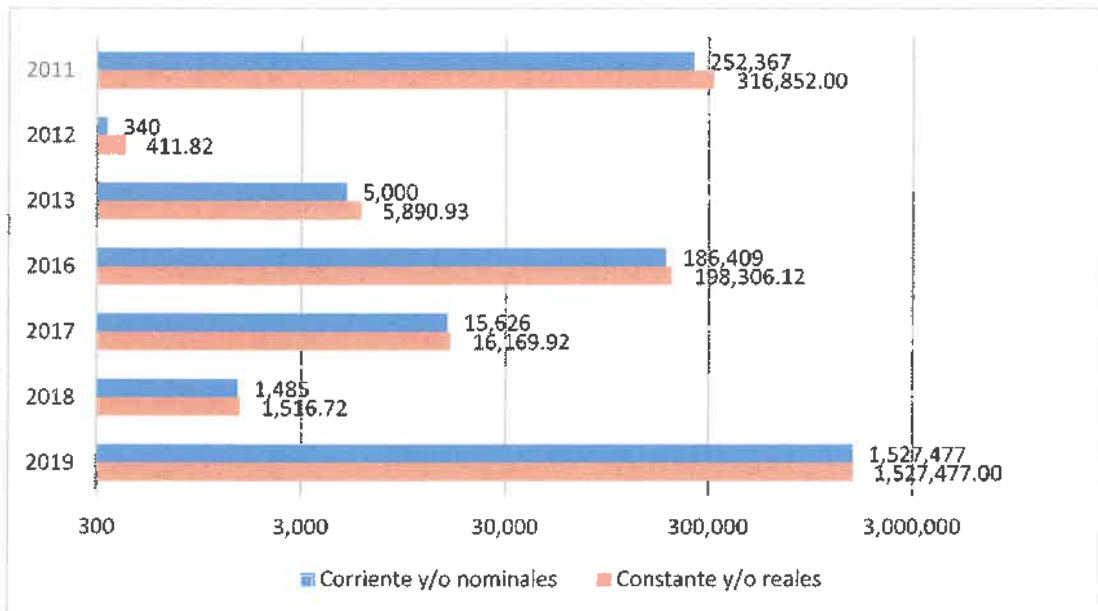
Fuente: Gerencia Central de Estudios Económicos - Banco Central de Reserva del Perú

Elaboración: GRPPAT-OP



Gráfico N° 78: Ambiente según Ejecución

Comparación año 2019 a Transformación de Valores Corrientes a Valores Constantes aplicando el Índice deflactor año base 2009



Fuente: Consulta Amigable- MEF octubre 2020/Gerencia Central de Estudios Económicos – BCRP

Elaboración: GRPPAT-OP

18: SANEAMIENTO

Proyecto: Ejecución

Serie Monetaria

Comparación año 2019 a Transformación de Valores Corrientes a Valores Constantes aplicando el Índice deflactor año base 2009

AÑO	CORRIENTE Y/O NOMINALES	AÑO BASE 2009 = 100.00	CONSTANTE Y/O REALES
2011	155,121	104.95	194,757.63
2012	138,654	108.79	167,943.93
2013	14,000	111.84	16,494.62
2014	0	115.47	0
2015	-	119.57	-
2016	-	123.86	-
2017	-	127.34	-
2018	-	129.01	-
2019	-	131.77	-

Fuente: Gerencia Central de Estudios Económicos - Banco Central de Reserva del Perú
Elaboración: GRPPAT-OP


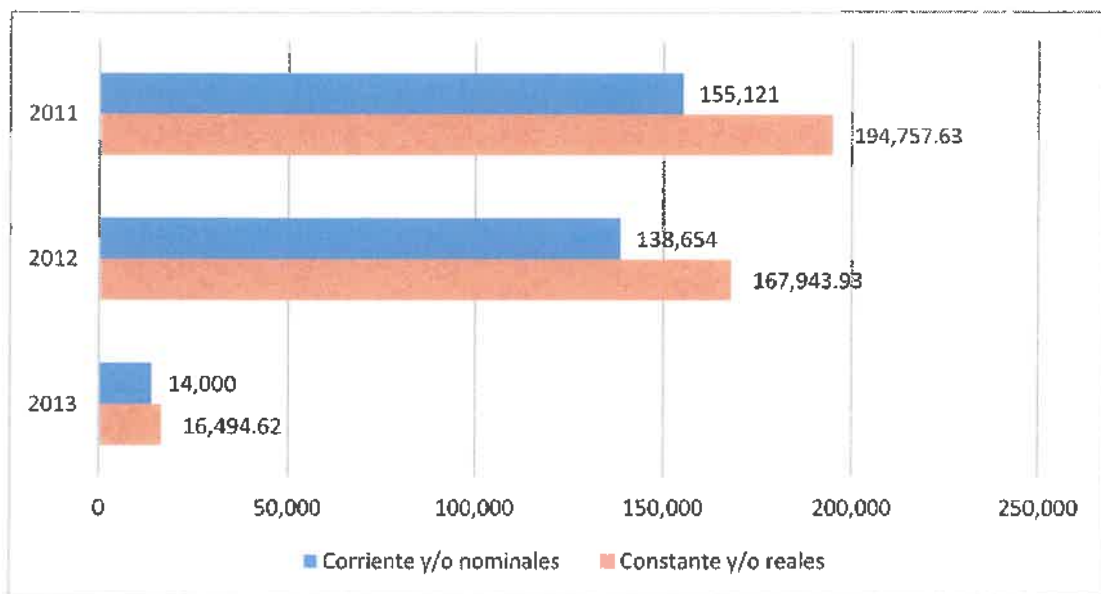



Gráfico N° 79: Saneamiento según Ejecución

Comparación año 2019 a Transformación de Valores Corrientes a Valores Constantes aplicando el Índice deflactor año base 2009



Fuente: Consulta Amigable- MEF octubre 2020/Gerencia Central de Estudios Económicos – BCRP
Elaboración: GRPPAT-OP

	INFORME DE EVALUACIÓN DE RESULTADOS DEL PDC REGIÓN CALLAO 2011-2021
	SEGÚN EJES, OBJETIVOS ESTRATÉGICOS, ESPECÍFICOS Y EJECUCIÓN PRESUPUESTAL DE PROYECTOS DE INVERSIÓN
	Gerencia Regional de Planeamiento, Presupuesto y Acondicionamiento Territorial

19: VIVIENDA Y DESARROLLO URBANO

Proyecto: Ejecución

Serie Monetaria

Comparación año 2019 a Transformación de Valores Corrientes a Valores Constantes aplicando el Índice deflactor año base 2009

AÑO	CORRIENTE Y/O NOMINALES	AÑO BASE 2009 = 100.00	CONSTANTE Y/O REALES
2011	16,441	104.95	20,642.02
2012	26,115	108.79	31,631.66
2013	-	111.84	-
2014	-	115.47	-
2015	-	119.57	-
2016	-	123.86	-
2017	-	127.34	-
2018	235,542	129.01	240,573.19
2019	-	131.77	-

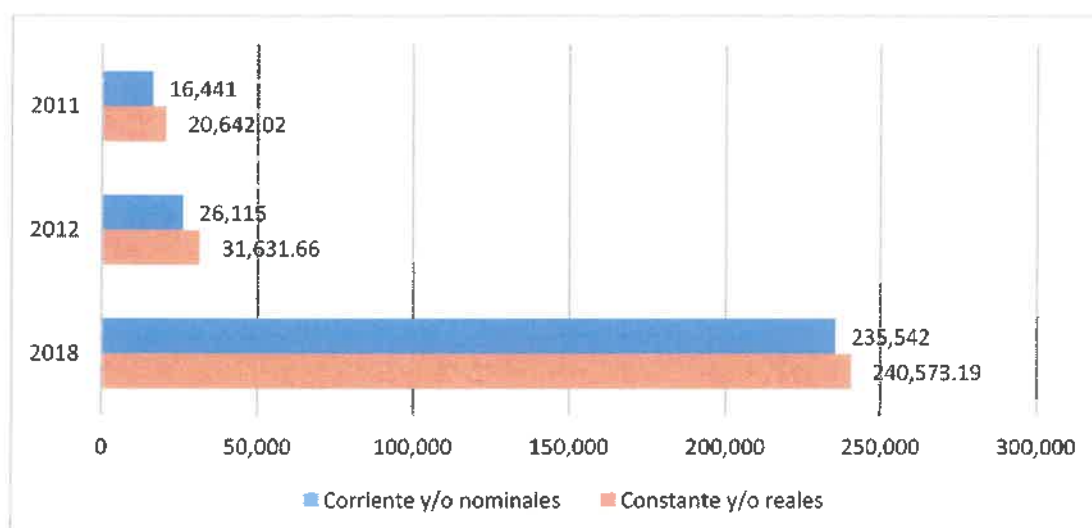
Fuente: Gerencia Central de Estudios Económicos - Banco Central de Reserva del Perú

Elaboración: GRPPAT-OP



Gráfico N° 80: Vivienda y Desarrollo Urbano según Ejecución

Comparación año 2019 a Transformación de Valores Corrientes a Valores Constantes aplicando el Índice deflactor año base 2009



Fuente: Consulta Amigable- MEF octubre 2020/Gerencia Central de Estudios Económicos – BCRP

Elaboración: GRPPAT-OP

20: SALUD

Proyecto: Ejecución

Serie Monetaria

Comparación año 2019 a Transformación de Valores Corrientes a Valores Constantes aplicando el Índice deflactor año base 2009

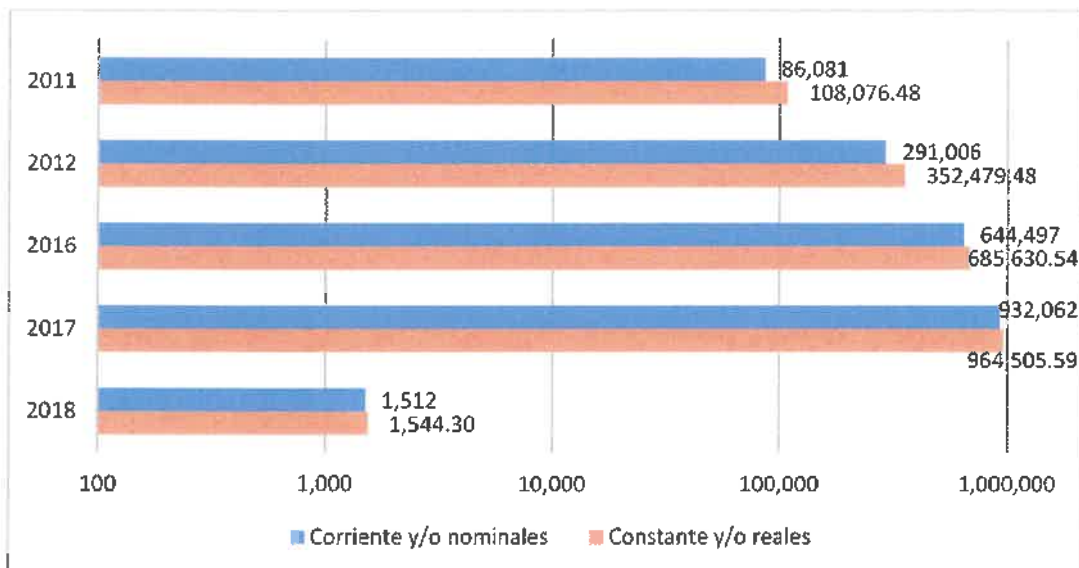
AÑO	CORRIENTE Y/O NOMINALES	AÑO BASE 2009 = 100.00	CONSTANTE Y/O REALES
2011	86,081	104.95	108,076.48
2012	291,006	108.79	352,479.48
2013	-	111.84	-
2014	-	115.47	-
2015	-	119.57	-
2016	644,497	123.86	685,630.54
2017	932,062	127.34	964,505.59
2018	1,512	129.01	1,544.30
2019	-	131.77	-

Fuente: Gerencia Central de Estudios Económicos - Banco Central de Reserva del Perú
Elaboración: GRPPAT-OP




Gráfico N° 81: Salud según Ejecución

Comparación año 2019 a Transformación de Valores Corrientes a Valores Constantes aplicando el Índice deflactor año base 2009



Fuente: Consulta Amigable- MEF octubre 2020/Gerencia Central de Estudios Económicos – BCRP
Elaboración: GRPPAT-OP

	INFORME DE EVALUACIÓN DE RESULTADOS DEL PDC REGIÓN CALLAO 2011-2021
	SEGÚN EJES, OBJETIVOS ESTRATÉGICOS, ESPECÍFICOS Y EJECUCIÓN PRESUPUESTAL DE PROYECTOS DE INVERSIÓN
	Gerencia Regional de Planeamiento, Presupuesto y Acondicionamiento Territorial

21: CULTURA Y DEPORTE

Proyecto: Ejecución

Serie Monetaria

Comparación año 2019 a Transformación de Valores Corrientes a Valores Constantes aplicando el Índice deflactor año base 2009

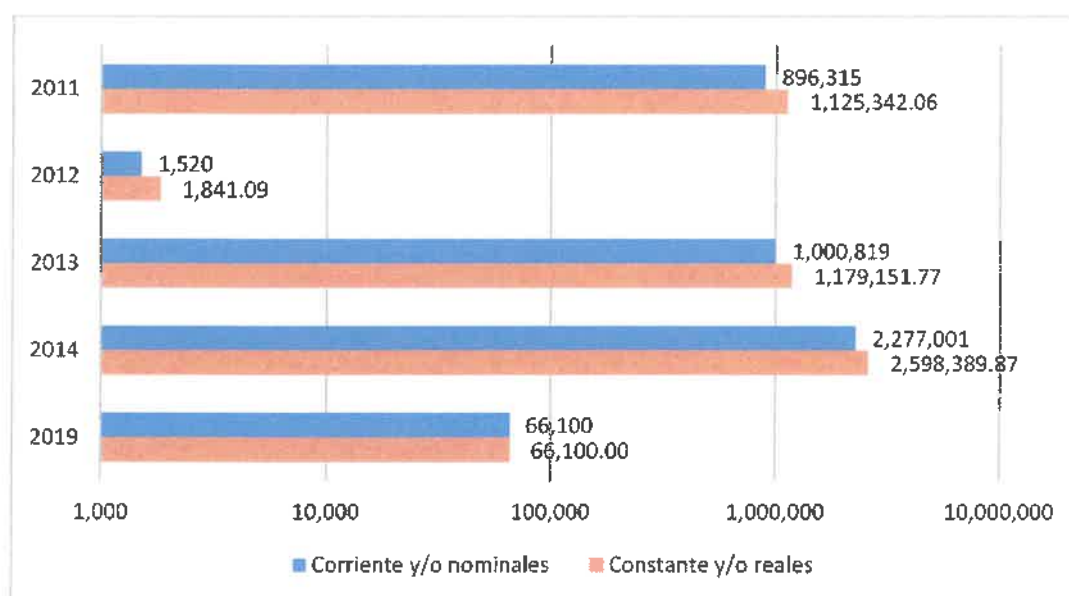
AÑO	CORRIENTE Y/O NOMINALES	AÑO BASE 2009 = 100.00	CONSTANTE Y/O REALES
2011	896,315	104.95	1,125,342.06
2012	1,520	108.79	1,841.09
2013	1,000,819	111.84	1,179,151.77
2014	2,277,001	115.47	2,598,389.87
2015	0	119.57	0
2016	0	123.86	0
2017	-	127.34	-
2018	0	129.01	0
2019	66,100	131.77	66,100.00

Fuente: Gerencia Central de Estudios Económicos - Banco Central de Reserva del Perú
Elaboración: GRPPAT-OP




Gráfico N° 82: Cultura y Deporte según Ejecución

Comparación año 2019 a Transformación de Valores Corrientes a Valores Constantes aplicando el Índice deflactor año base 2009



Fuente: Consulta Amigable- MEF octubre 2020/Gerencia Central de Estudios Económicos – BCRP
Elaboración: GRPPAT-OP

 GOBIERNO REGIONAL CALLAO	INFORME DE EVALUACIÓN DE RESULTADOS DEL PDC REGIÓN CALLAO 2011-2021
	SEGÚN EJES, OBJETIVOS ESTRATÉGICOS, ESPECÍFICOS Y EJECUCIÓN PRESUPUESTAL DE PROYECTOS DE INVERSIÓN
	Gerencia Regional de Planeamiento, Presupuesto y Acondicionamiento Territorial

22: EDUCACION

Proyecto: Ejecución

Serie Monetaria

Comparación año 2019 a Transformación de Valores Corrientes a Valores Constantes aplicando el Índice deflactor año base 2009

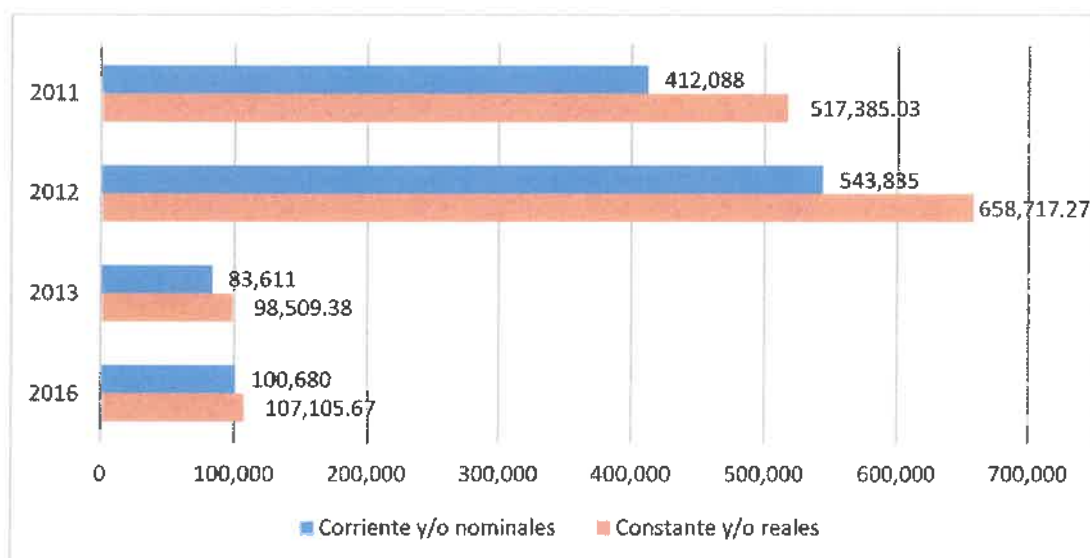
AÑO	CORRIENTE Y/O NOMINALES	AÑO BASE 2009 = 100.00	CONSTANTE Y/O REALES
2011	412,088	104.95	517,385.03
2012	543,835	108.79	658,717.27
2013	83,611	111.84	98,509.38
2014	-	115.47	-
2015	0	119.57	0
2016	100,680	123.86	107,105.67
2017	-	127.34	-
2018	-	129.01	-
2019	-	131.77	-

Fuente: Gerencia Central de Estudios Económicos - Banco Central de Reserva del Perú
Elaboración: GRPPAT-OP




Gráfico N° 83: Educación según Ejecución

Comparación año 2019 a Transformación de Valores Corrientes a Valores Constantes aplicando el Índice deflactor año base 2009



Fuente: Consulta Amigable- MEF octubre 2020/Gerencia Central de Estudios Económicos – BCRP
Elaboración: GRPPAT-OP

 GOBIERNO REGIONAL CALLAO	INFORME DE EVALUACIÓN DE RESULTADOS DEL PDC REGIÓN CALLAO 2011-2021
	SEGÚN EJES, OBJETIVOS ESTRATÉGICOS, ESPECÍFICOS Y EJECUCIÓN PRESUPUESTAL DE PROYECTOS DE INVERSIÓN
	Gerencia Regional de Planeamiento, Presupuesto y Acondicionamiento Territorial

23: PROTECCION SOCIAL

Proyecto: Ejecución

Serie Monetaria

Comparación año 2019 a Transformación de Valores Corrientes a Valores Constantes aplicando el Índice deflactor año base 2009

AÑO	CORRIENTE Y/O NOMINALES	AÑO BASE 2009 = 100.00	CONSTANTE Y/O REALES
2011	76,779	104.95	96,397.63
2012	0	108.79	0
2013	-	111.84	-
2014	-	115.47	-
2015	-	119.57	-
2016	0	123.86	0
2017	18,333	127.34	18,971.14
2018	5,239,355	129.01	5,351,267.90
2019	-	131.77	-

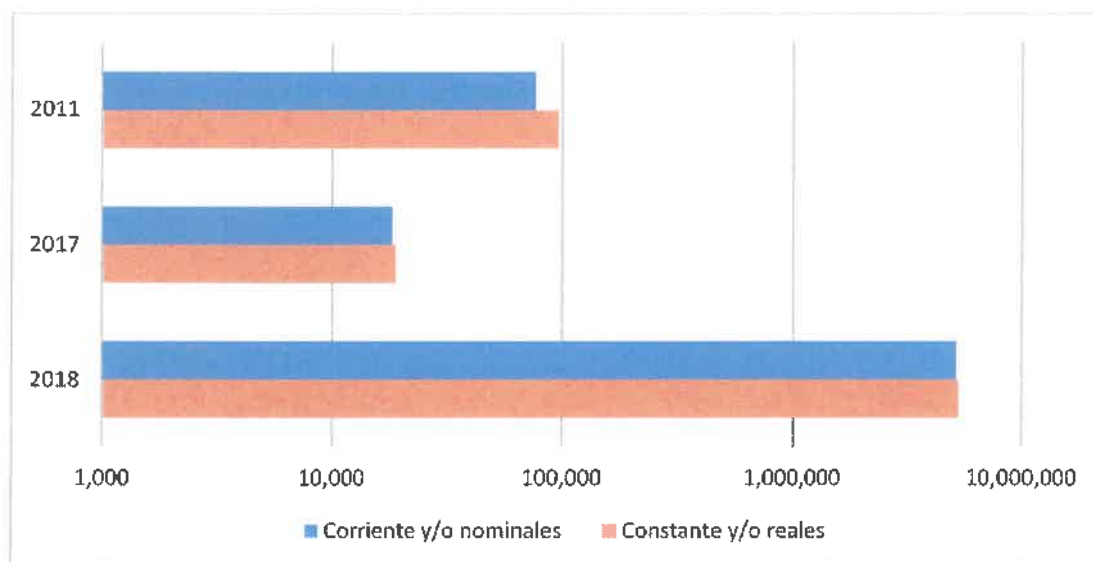
Fuente: Gerencia Central de Estudios Económicos - Banco Central de Reserva del Perú

Elaboración: GRPPAT-OP




Gráfico N° 84: Protección social según Ejecución

Comparación año 2019 a Transformación de Valores Corrientes a Valores Constantes aplicando el índice deflactor año base 2009



Fuente: Consulta Amigable- MEF octubre 2020/Gerencia Central de Estudios Económicos - BCRP

Elaboración: GRPPAT-OP

 GOBIERNO REGIONAL CALLAO	INFORME DE EVALUACIÓN DE RESULTADOS DEL PDC REGIÓN CALLAO 2011-2021
	SEGÚN EJES, OBJETIVOS ESTRATÉGICOS, ESPECÍFICOS Y EJECUCIÓN PRESUPUESTAL DE PROYECTOS DE INVERSIÓN
	Gerencia Regional de Planeamiento, Presupuesto y Acondicionamiento Territorial

Ejecución Presupuestal 2011-2019 por función según proyectos de inversión pública

NOMBRE DE PROYECTOS PERIODO 2011-2019

Constante y/o reales

Código Único de Inversiones	Función	Ejecución								
		2011	2012	2013	2014	2015	2016	2017	2018	2019
	PLANEAMIENTO, GESTIÓN Y RESERVA DE CONTINGENCIA									
2000563	IMPLEMENTACIÓN DEL SISTEMA INFORMÁTICO	396,480	96,214							
2000634	FORTALECIMIENTO INSTITUCIONAL	290,145	1,524	0	0					
2003207	AMPLIACIÓN DE LOCALES MUNICIPALES	455,210								
2008064	DESARROLLO DE CAPACIDADES	0								
2009677	EQUIPAMIENTO DE LOCALES MUNICIPALES	388,800								
2180960	MEJORAMIENTO, AMPLIACIÓN DE LOS SERVICIOS PÚBLICOS LOCALES DE LA MUNICIPALIDAD DISTRITAL DE LA PUNTA, DISTRITO DE LA PUNTA - CALLAO - CALLAO					42,997	29,054	1,673,364	778,555	906,874
2316162	MEJORAMIENTO DEL SERVICIO ADMINISTRATIVO DE LA GERENCIA DE SERVICIOS A LA CIUDAD DE LA MUNICIPALIDAD DISTRITAL DE LA PUNTA, DISTRITO DE LA PUNTA - CALLAO - CALLAO						25,984	118,737		
2352538	REMODELACIÓN DE LAS OFICINAS ADMINISTRATIVAS EN PALACIO MUNICIPAL, DISTRITO DE LA PUNTA, CALLAO, CALLAO							156,676	40,777	
2001621	ESTUDIOS DE PRE-INVERSIÓN									27,540
	ORDEN PÚBLICO Y SEGURIDAD									
2005564	CONSTRUCCIÓN DE DEFENSAS RIBEREÑAS	10,044								
2017436	AMPLIACIÓN DEL SERVICIO DE SERENAZGO	63,310	7,267	0	0					
2014520	AMPLIACIÓN DE DEFENSAS RIBEREÑAS		0							
2017435	IMPLEMENTACIÓN DEL SERVICIO DE SERENAZGO		468,989	0	0					
2181150	MEJORAMIENTO DE LA CAPACIDAD INSTALADA DEL SERVICIO DE SEGURIDAD CIUDADANA EN EL DISTRITO DE LA PUNTA - CALLAO - CALLAO				9,015	1,653				
2195724	MEJORAMIENTO DEL SERVICIO DEL CENTRO DE OPERACIONES DE EMERGENCIA DISTRITAL COED - LA PUNTA, DISTRITO DE LA PUNTA - CALLAO - CALLAO					606,613				
2307271	MEJORAMIENTO DEL SISTEMA DE VIDEO VIGILANCIA Y PATRULLAJE MOTORIZADO EN LA PUNTA, DISTRITO DE LA PUNTA - CALLAO - CALLAO						311,947			
	TURISMO									
2000291	INFRAESTRUCTURA TURÍSTICA	276,604	43,281							
	TRANSPORTE									
2007489	CONSTRUCCIÓN DE PUERTOS	86,003								
2011477	MEJORAMIENTO DE VIAS URBANAS	44,197	0							





GOBIERNO
REGIONAL
CALLAO

INFORME DE EVALUACIÓN DE RESULTADOS DEL PDC REGIÓN CALLAO 2011-2021

**SEGÚN EJES, OBJETIVOS ESTRATÉGICOS, ESPECÍFICOS Y EJECUCIÓN
PRESUPUESTAL DE PROYECTOS DE INVERSIÓN**

Gerencia Regional de Planeamiento, Presupuesto y Acondicionamiento Territorial

Código Único de Inversiones	Función	Ejecución								
		2011	2012	2013	2014	2015	2016	2017	2018	2019
2013237	REHABILITACION DE PISTAS Y VEREDAS		0							
2013273	REHABILITACION DE VIAS URBANAS		0							
2153329	MEJORAMIENTO DE ACCESOS PEATONALES DEL PASAJE DOS DE MAYO, DISTRITO DE LA PUNTA - CALLAO - CALLAO		22,893							
2186734	MEJORAMIENTO DE PISTAS Y VEREDAS DEL MALECON PARDO EN EL DISTRITO DE LA PUNTA - CALLAO - CALLAO		0	0						
2159287	MEJORAMIENTO DE VIAS PEATONALES DEL MALECON FIGUEREDO, DISTRITO DE LA PUNTA - CALLAO - CALLAO		1,997,287	398,226						
2166447	MEJORAMIENTO DE PISTAS DE LA AV. BOLOGNESI EN EL DISTRITO DE LA PUNTA - CALLAO - CALLAO			1,065,711						
2235857	MEJORAMIENTO DE PISTAS EN LA AV. GRAU CUADRA 0 Y 1 Y LA CALLE MEDINA CUADRA 3 EN EL DISTRITO DE LA PUNTA - CALLAO - CALLAO					506,158				
2013323	REHABILITACION DE PLAYAS DE ESTACIONAMIENTO							0		
	COMUNICACIONES									
2000028	APOYO A LA COMUNICACION COMUNAL		99,167	47,730	0					
	MEDIO AMBIENTE									
2000248	EVALUACION DEL IMPACTO AMBIENTAL	9,716								
2011664	MEJORAMIENTO DE PLAZA DE ARMAS	46,452								
2014597	MEJORAMIENTO DE PARQUES INFANTILES	140,674	0							
2017434	AMPLIACION DEL SERVICIO DE LIMPIEZA PUBLICA	120,010	412	0	0					
2000055	MEJORAMIENTO DE PARQUES	-	0							
2166446	MEJORAMIENTO DEL SERVICIO DE BARRIDO DE VIAS URBANAS EN EL DISTRITO DE LA PUNTA - CALLAO - CALLAO			5,891		0	143,105			
2006831	CONSTRUCCION DE PARQUES				0					
2010163	MEJORAMIENTO DE PLAZUELAS					0				
2267296	MEJORAMIENTO DEL SERVICIO DE RECREACION DEL PARQUE DE LOS NIÑOS-MALECON FIGUEREDO EN EL DISTRITO DE LA PUNTA - CALLAO - CALLAO						55,201	16,170	1,517	
2448087	RENOVACION DE ESPACIO DE RECREACION PASIVA; EN EL(LA) PASAJE 2 DE MAYO EN LA LOCALIDAD LA PUNTA, DISTRITO DE LA PUNTA, PROVINCIA CONSTITUCIONAL DEL CALLAO, DEPARTAMENTO CALLAO									682,277
2448034	MEJORAMIENTO Y AMPLIACION DEL SERVICIO DE LIMPIEZA PUBLICA DEL DISTRITO DE LA PUNTA - PROVINCIA DE PROVINCIA CONSTITUCIONAL DEL CALLAO - DEPARTAMENTO DE CALLAO									845,200
	SANEAMIENTO									
2004697	CONSTRUCCION Y EQUIPAMIENTO DE BAÑOS PUBLICOS	61,797								
2011547	MEJORAMIENTO DE SISTEMA DE ABASTECIMIENTO DE AGUA POTABLE	60,450								
2014638	REHABILITACION DE MINI REPRESAS	72,511	167,944							





**GOBIERNO
REGIONAL
CALLAO**

INFORME DE EVALUACIÓN DE RESULTADOS DEL PDC REGIÓN CALLAO 2011-2021

**SEGÚN EJES, OBJETIVOS ESTRATÉGICOS, ESPECÍFICOS Y EJECUCIÓN
PRESUPUESTAL DE PROYECTOS DE INVERSIÓN**

Gerencia Regional de Planeamiento, Presupuesto y Acondicionamiento Territorial

Código Único de Inversiones	Función	Ejecución								
		2011	2012	2013	2014	2015	2016	2017	2018	2019
2014604	MEJORAMIENTO DE REPESAS			16,495	0					
2167936	INSTALACION DE SISTEMA DE ABASTECIMIENTO DE AGUA PARA RIEGO DE AREAS VERDES EN EL DISTRITO DE LA PUNTA - CALLAO - CALLAO			0						
2014594	MEJORAMIENTO DE MINI REPESAS		0							
	VIVIENDA Y DESARROLLO URBANO									
2014610	RECUPERACION DEL CENTRO HISTORICO	20,642	31,632							
2426754	MEJORAMIENTO DEL SERVICIO DE DISPOSICION SANITARIA LA PUNTA LA PUNTA DEL DISTRITO DE LA PUNTA - PROVINCIA DE CALLAO - DEPARTAMENTO DE CALLAO								89,093	
2428299	RENOVACION DE MALECON; EN EL(LA) MALECON WIESE EN LA LOCALIDAD LA PUNTA, DISTRITO DE LA PUNTA, PROVINCIA CALLAO, DEPARTAMENTO CALLAO								151,479	
	SALUD									
2009629	EQUIPAMIENTO DE CENTROS DE SALUD	108,076	0							
2155518	MEJORAMIENTO DEL SERVICIO DE ATENCION DE PRIMEROS AUXILIOS EN EL DISTRITO DE LA PUNTA - CALLAO - CALLAO		352,479							
2307383	MEJORAMIENTO DEL SERVICIO DE SALUD MUNICIPAL EN LA PUNTA, DISTRITO DE LA PUNTA - CALLAO - CALLAO						685,631	964,506	1,544	
	CULTURA Y DEPORTE									
2003155	AMPLIACION DE COMPLEJOS DEPORTIVOS	594,868								
2005497	CONSTRUCCION DE COMPLEJOS DEPORTIVOS	241,479								
2006326	CONSTRUCCION DE LOSAS DEPORTIVAS	183,804	953							
2006679	CONSTRUCCION DE MINI COMPLEJO DEPORTIVO	0	0							
2008354	CONSTRUCCION Y EQUIPAMIENTO DE COMPLEJOS DEPORTIVOS	14,438								
2011301	MEJORAMIENTO DE COMPLEJOS DEPORTIVOS	0								
2011640	MEJORAMIENTO DE LOSAS DEPORTIVAS	63,634	888							
2014626	REHABILITACION DE COMPLEJOS DEPORTIVOS	27,119								
2005816	CONSTRUCCION Y EQUIPAMIENTO DE MINI COMPLEJO DEPORTIVO		0							
2014682	MEJORAMIENTO DE MINI COMPLEJO DEPORTIVO		0							
2166448	MEJORAMIENTO Y AMPLIACION DEL COMPLEJO DEPORTIVO MUNICIPAL FORTUNATO MAROTTA EN EL DISTRITO DE LA PUNTA - CALLAO - CALLAO			1,179,152	2,598,390	0	0			
2003302	AMPLIACION DE TEATROS								0	0
2381810	MEJORAMIENTO DEL SERVICIO DEPORTIVO Y RECREACIONAL EN EL PARQUE OSTOLAZA, LA PUNTA, CALLAO.								0	
2003113	AMPLIACION DE BIBLIOTECAS MUNICIPALES						0			
2438796	RENOVACION DE EQUIPAMIENTO INTERACTIVO; EN EL(LA) CANCHA DE TENIS, ZONA DE CALISTENIA Y PARQUE CANIL DEL MALECON WIESE EN LA LOCALIDAD LA PUNTA,									33,100





GOBIERNO
REGIONAL
CALLAO

INFORME DE EVALUACIÓN DE RESULTADOS DEL PDC REGIÓN CALLAO 2011-2021


**SEGÚN EJES, OBJETIVOS ESTRATÉGICOS, ESPECÍFICOS Y EJECUCIÓN
PRESUPUESTAL DE PROYECTOS DE INVERSIÓN**

Gerencia Regional de Planeamiento, Presupuesto y Acondicionamiento Territorial

Código Único de Inversiones	Función	Ejecución								
		2011	2012	2013	2014	2015	2016	2017	2018	2019
	DISTRITO DE LA PUNTA, PROVINCIA CALLAO, DEPARTAMENTO CALLAO									
2454487	RENOVACION DE CAMPO DEPORTIVO; EN EL(LA) CANCHA DE GRASS SINTETICO CHOLI GOMEZ DEL DISTRITO DE LA PUNTA, PROVINCIA CONSTITUCIONAL DEL CALLAO, DEPARTAMENTO CALLAO									33,000
	EDUCACION									
2011201	MEJORAMIENTO DE CENTROS EDUCATIVOS	517,385	436,772	46,423						
2151464	MEJORAMIENTO DE LA INSTITUCION EDUCATIVA JARDIN PARROQUIAL MUNICIPAL LA PUNTA, DISTRITO DE LA PUNTA - CALLAO - CALLAO		221,945							
2167937	INSTALACION DE CAPACIDADES DE TECNOLOGIA INFORMATICA PARA LA ENSEÑANZA DE LA I.E. JARDIN PARROQUIAL MUNICIPAL LA PUNTA, DISTRITO DE LA PUNTA - CALLAO - CALLAO			52,086						
2311116	MEJORAMIENTO DE LA INSTITUCION EDUCATIVA JARDIN MUNICIPAL DE LA PUNTA, DISTRITO DE LA PUNTA - CALLAO - CALLAO						107,106			
	PROTECCION SOCIAL									
2005938	CONSTRUCCION Y EQUIPAMIENTO DE CASA DE LA JUVENTUD	68,791								
2006222	CONSTRUCCION DE CASA DEL ADULTO MAYOR	0								
2011419	MEJORAMIENTO DE LOCALES COMUNALES	27,606								
2014550	CONSTRUCCION Y EQUIPAMIENTO DE CASA DEL ADULTO MAYOR		0							
2235855	MEJORAMIENTO Y AMPLIACION DE LOS SERVICIOS DEL CENTRO INTEGRAL DE ATENCION AL ADULTO MAYOR - CIAM LA PUNTA, DISTRITO DE LA PUNTA - CALLAO - CALLAO					0	0	18,971	5,351,268	
	Total	4,390,247	3,849,638	2,811,713	2,607,405	1,157,421	1,358,027	2,946,424	6,414,233	2,527,991

Fuente: Consulta Amigable- MEF Octubre 2020.



 GOBIERNO REGIONAL CALLAO	INFORME DE EVALUACIÓN DE RESULTADOS DEL PDC REGIÓN CALLAO 2011-2021
	SEGÚN EJES, OBJETIVOS ESTRATÉGICOS, ESPECÍFICOS Y EJECUCIÓN PRESUPUESTAL DE PROYECTOS DE INVERSIÓN
	Gerencia Regional de Planeamiento, Presupuesto y Acondicionamiento Territorial

MUNICIPALIDAD DISTRITAL DE MI PERÚ

Ejecución Presupuestal 2011-2019 por función

Valores Corrientes y/o nominales

AÑO	2014	2015	2016	2017	2018	2019
03: PLANEAMIENTO, GESTIÓN Y RESERVA DE CONTINGENCIA	-	12,452	30,000	1,614,310	823,698	134,500
05: ORDEN PÚBLICO Y SEGURIDAD	-	-	392,100	920,644	1,037,224	2,320,560
15: TRANSPORTE	0	7,095,014	6,030,947	2,602,775	3,469,107	58,317
17: AMBIENTE	-	-	49,900	77,550	52,000	71,600
19: VIVIENDA Y DESARROLLO URBANO	-	1,716,592	68,400	834,192	3,594,551	849,695
21: CULTURA Y DEPORTE	0	2,418,336	364,228	3,202,871	492,455	834,454
TOTAL	0	11,242,394	6,935,575	9,252,342	9,469,035	4,269,126

Fuente: Consulta Amigable- MEF octubre 2020

Análisis: Se observa en los Valores constantes y/o reales

Función: Planeamiento, Gestión y Reserva de Contingencia, para el año 2015 (13,722.69), año 2016 (31,914.68), año 2017 (1,670,501.56), año 2018 (841,292.23), año 2019 (134,500.00), lo cual disminuye la inversión en los años 2018 y 2019.

Función: Orden Público y Seguridad para el año 2016 (417,124.88), año 2017 (952,690.15), año 2018 (1,059,379.16), año 2019 (2,320,560.00), lo cual evidencia una tendencia creciente.


Función: Transporte, para el año 2015 (7,819,037.03), año 2016 (6,415,858.29), año 2017 (2,693,373.45), año 2018 (3,543,207.31), año 2019 (58,317.00), lo cual evidencia una disminución de la inversión en el 2016, 2017 y 2019, no se le asignó presupuesto para la ejecución de proyectos en el 2014.

Función: Medio Ambiente para el año 2016 (53,084.75), año 2017 (80,249.39) año 2018 (53,110.72) año 2019 (71,600.00) lo cual evidencia lo cual evidencia una disminución de la inversión en el 2018.

Función: Vivienda y Desarrollo Urbano, para el año 2011 (771,429.60), año 2013 (1,362,511.81), año 2014 (208,318.43), año 2015 (1,891,764.61) año 2016 (72,765.47), año 2017 (863,228.90), año 2018 (3,671,330.80), año 2019 (849,695.00), lo cual evidencia una disminución de la inversión en el 2016 y 2019.

Función: Cultura y Deporte, para el año 2011 (7,193,818.65), año 2012 (1,853,294.06), año 2013 (1,725,947.10), año 2014 (3,742,213.83), año 2015 (2,665,119.30), año 2016 (387,474.01), año 2017 (3,314,357.84), año 2018 (502,973.86), año 2019 (834,454.00), lo



 GOBIERNO REGIONAL CALLAO	INFORME DE EVALUACIÓN DE RESULTADOS DEL PDC REGIÓN CALLAO 2011-2021
	SEGÚN EJES, OBJETIVOS ESTRATÉGICOS, ESPECÍFICOS Y EJECUCIÓN PRESUPUESTAL DE PROYECTOS DE INVERSIÓN
	Gerencia Regional de Planeamiento, Presupuesto y Acondicionamiento Territorial

cuál evidencia una disminución de la inversión en el 2016 y 2018; no se le asignó presupuesto para la ejecución de proyectos en el 2014.

NOTA.- (-): Cabe precisar, en los años fiscales, que no se cuenta con datos, según función no se le asignó recursos, razón por la cual no se programaron proyectos de inversión.

Valores Constantes y/o reales


AÑO	2014	2015	2016	2017	2018	2019
03: PLANEAMIENTO, GESTIÓN Y RESERVA DE CONTINGENCIA	-	13,722.69	31,914.68	1,670,501.56	841,292.23	134,500.00
05: ORDEN PÚBLICO Y SEGURIDAD	-	-	417,124.88	952,690.15	1,059,379.16	2,320,560.00
15: TRANSPORTE	0	7,819,037.03	6,415,858.29	2,693,373.45	3,543,207.31	58,317.00
17: AMBIENTE	-	-	53,084.75	80,249.39	53,110.72	71,600.00
19: VIVIENDA Y DESARROLLO URBANO	-	1,891,764.61	72,765.47	863,228.90	3,671,330.80	849,695.00
21: CULTURA Y DEPORTE	0	2,665,119.30	387,474.01	3,314,357.84	502,973.86	834,454.00
TOTAL	0	12,389,644	7,378,222	9,574,401	9,671,294	4,269,126

Fuente: Consulta Amigable- MEF octubre 2020/Gerencia Central de Estudios Económicos – Banco Central de Reserva del Perú

ÍNDICE DE PRECIOS AL CONSUMIDOR (Índice General)

Año	Año Base 2009 = 100.00
2011	104.95
2012	108.79
2013	111.84
2014	115.47
2015	119.57
2016	123.86
2017	127.34
2018	129.01
2019	131.77

Fuente: Gerencia Central de Estudios Económicos - Banco Central de Reserva del Perú

 GOBIERNO REGIONAL CALLAO	INFORME DE EVALUACIÓN DE RESULTADOS DEL PDC REGIÓN CALLAO 2011-2021
	SEGÚN EJES, OBJETIVOS ESTRATÉGICOS, ESPECÍFICOS Y EJECUCIÓN PRESUPUESTAL DE PROYECTOS DE INVERSIÓN
	Gerencia Regional de Planeamiento, Presupuesto y Acondicionamiento Territorial

03: PLANEAMIENTO, GESTION Y RESERVA DE CONTINGENCIA

Proyecto: Ejecución

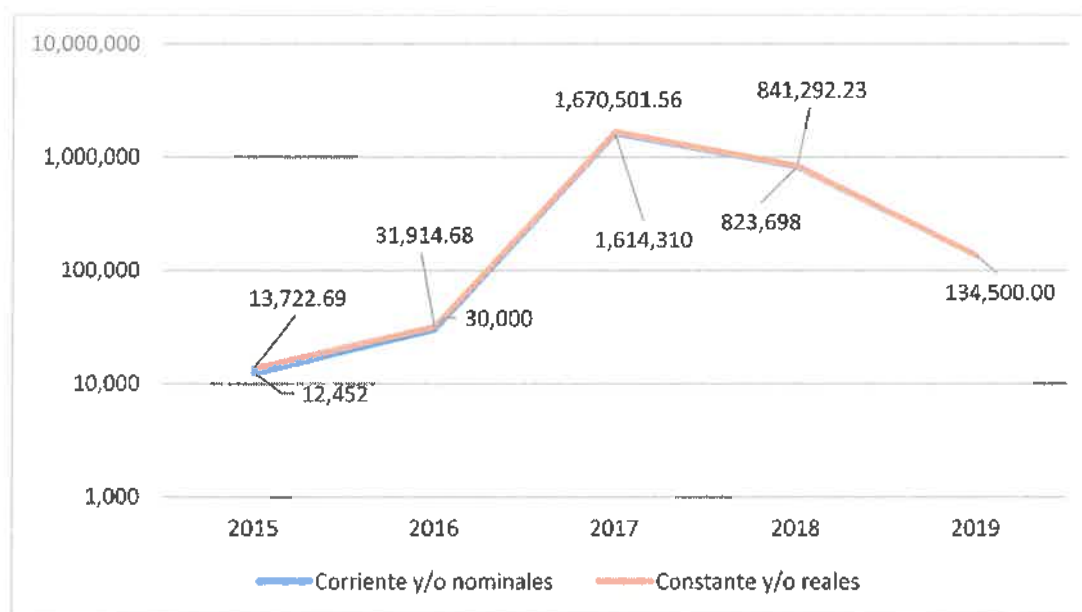
Serie Monetaria

Comparación año 2019 a Transformación de Valores Corrientes a Valores Constantes aplicando el Índice deflactor año base 2009


AÑO	CORRIENTE Y/O NOMINALES	AÑO BASE 2009 = 100.00	CONSTANTE Y/O REALES
2014	-	115.47	-
2015	12,452	119.57	13,722.69
2016	30,000	123.86	31,914.68
2017	1,614,310	127.34	1,670,501.56
2018	823,698	129.01	841,292.23
2019	134,500	131.77	134,500.00

Fuente: Gerencia Central de Estudios Económicos - Banco Central de Reserva del Perú
Elaboración: GRPPAT-OP

Gráfico N° 85: Planeamiento, Gestión y Reserva de Contingencia según Ejecución
Comparación año 2019 a Transformación de Valores Corrientes a Valores Constantes aplicando el Índice deflactor año base 2009



Fuente: Consulta Amigable- MEF octubre 2020/Gerencia Central de Estudios Económicos - BCRP
Elaboración: GRPPAT-OP

 GOBIERNO REGIONAL CALLAO	INFORME DE EVALUACIÓN DE RESULTADOS DEL PDC REGIÓN CALLAO 2011-2021
	SEGÚN EJES, OBJETIVOS ESTRATÉGICOS, ESPECÍFICOS Y EJECUCIÓN PRESUPUESTAL DE PROYECTOS DE INVERSIÓN
	Gerencia Regional de Planeamiento, Presupuesto y Acondicionamiento Territorial

05: ORDEN PÚBLICO Y SEGURIDAD

Proyecto: Ejecución

Serie Monetaria

Comparación año 2019 a Transformación de Valores Corrientes a Valores Constantes aplicando el Índice deflactor año base 2009

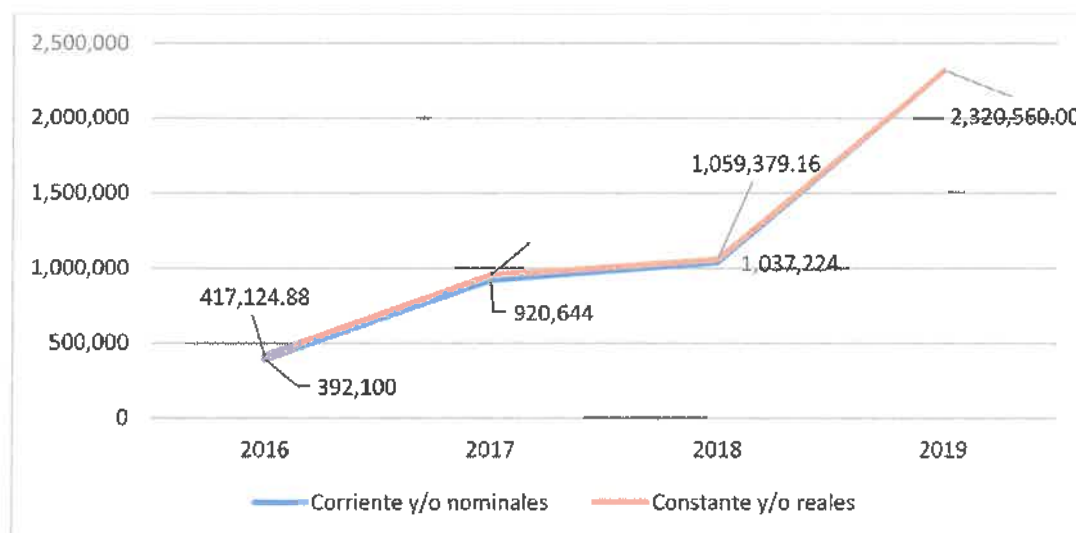
AÑO	CORRIENTE Y/O NOMINALES	AÑO BASE 2009 = 100.00	CONSTANTE Y/O REALES
2014	-	115.47	-
2015	-	119.57	-
2016	392,100	123.86	417,124.88
2017	920,644	127.34	952,690.15
2018	1,037,224	129.01	1,059,379.16
2019	2,320,560	131.77	2,320,560.00

Fuente: Gerencia Central de Estudios Económicos - Banco Central de Reserva del Perú
Elaboración: GRPPAT-OP




Gráfico N° 86: Orden Público y Seguridad según Ejecución

Comparación año 2019 a Transformación de Valores Corrientes a Valores Constantes aplicando el Índice deflactor año base 2009



Fuente: Consulta Amigable- MEF octubre 2020/Gerencia Central de Estudios Económicos - BCRP
Elaboración: GRPPAT-OP

 GOBIERNO REGIONAL CALLAO	INFORME DE EVALUACIÓN DE RESULTADOS DEL PDC REGIÓN CALLAO 2011-2021
	SEGÚN EJES, OBJETIVOS ESTRATÉGICOS, ESPECÍFICOS Y EJECUCIÓN PRESUPUESTAL DE PROYECTOS DE INVERSIÓN
	Gerencia Regional de Planeamiento, Presupuesto y Acondicionamiento Territorial

15: TRANSPORTE

Proyecto: Ejecución

Serie Monetaria

Comparación año 2019 a Transformación de Valores Corrientes a Valores Constantes aplicando el Índice deflactor año base 2009

AÑO	CORRIENTE Y/O NOMINALES	AÑO BASE 2009 = 100.00	CONSTANTE Y/O REALES
2014	0	115.47	0
2015	7,095,014	119.57	7,819,037.03
2016	6,030,947	123.86	6,415,858.29
2017	2,602,775	127.34	2,693,373.45
2018	3,469,107	129.01	3,543,207.31
2019	58,317	131.77	58,317.00

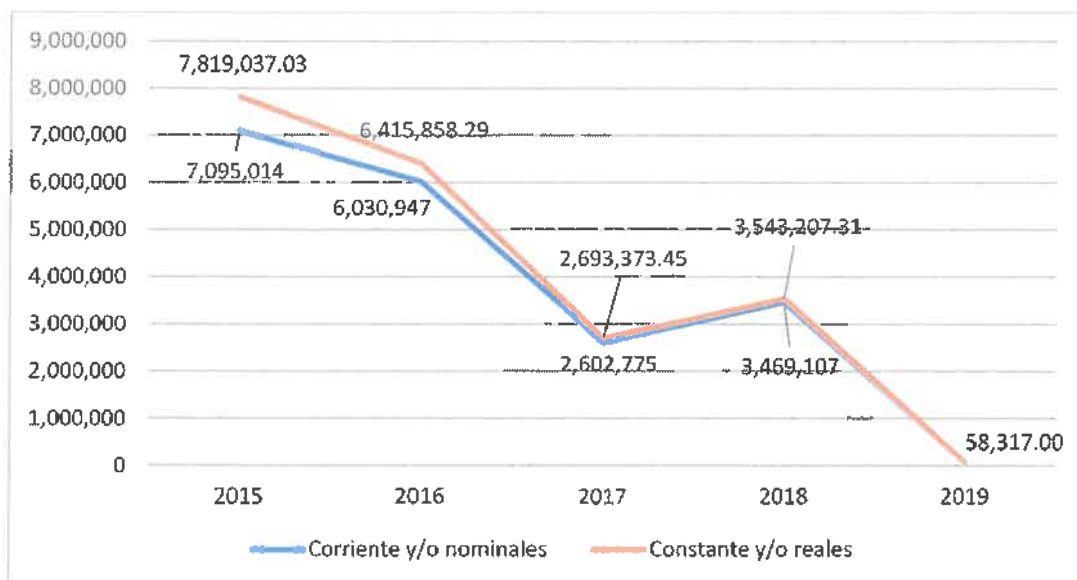
Fuente: Gerencia Central de Estudios Económicos - Banco Central de Reserva del Perú

Elaboración: GRPPAT-OP



Gráfico N° 87: Transporte según Ejecución

Comparación año 2019 a Transformación de Valores Corrientes a Valores Constantes aplicando el Índice deflactor año base 2009



Fuente: Consulta Amigable- MEF octubre 2020/Gerencia Central de Estudios Económicos – BCRP

Elaboración: GRPPAT-OP

17: AMBIENTE

Proyecto: Ejecución

Serie Monetaria

Comparación año 2019 a Transformación de Valores Corrientes a Valores Constantes aplicando el Índice deflactor año base 2009

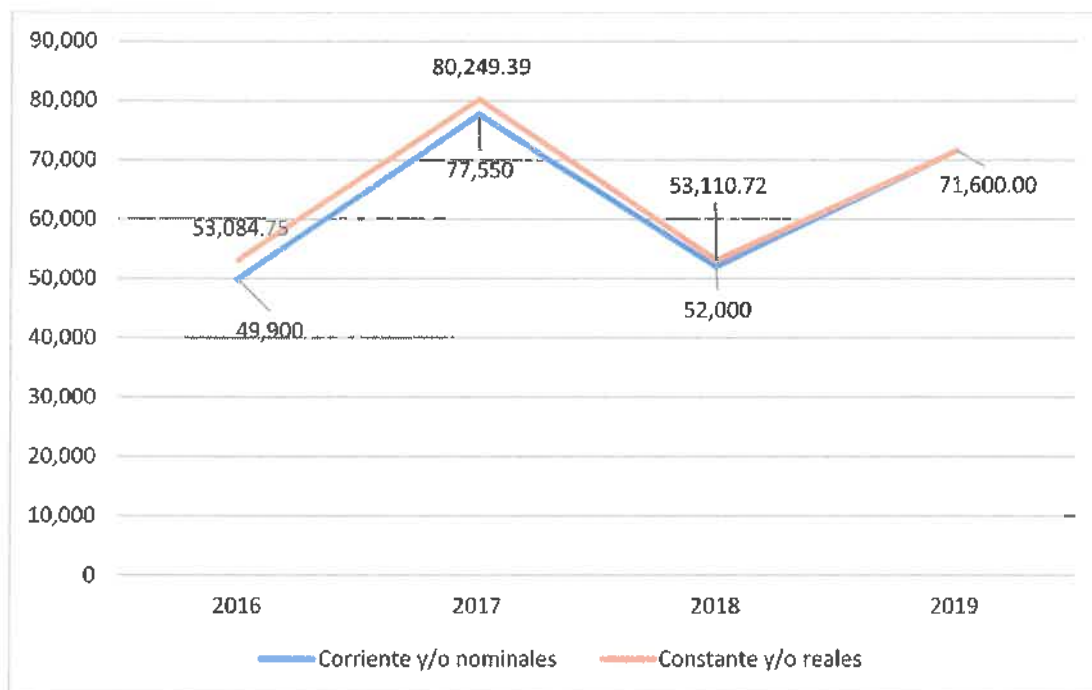
AÑO	CORRIENTE Y/O NOMINALES	AÑO BASE 2009 = 100.00	CONSTANTE Y/O REALES
2014	-	115.47	-
2015	-	119.57	-
2016	49,900	123.86	53,084.75
2017	77,550	127.34	80,249.39
2018	52,000	129.01	53,110.72
2019	71,600	131.77	71,600.00




Fuente: Gerencia Central de Estudios Económicos - Banco Central de Reserva del Perú
Elaboración: GRPPAT-OP

Gráfico N° 88: Ambiente según Ejecución

Comparación año 2019 a Transformación de Valores Corrientes a Valores Constantes aplicando el Índice deflactor año base 2009



Fuente: Consulta Amigable- MEF octubre 2020/Gerencia Central de Estudios Económicos – BCRP
Elaboración: GRPPAT-OP

 GOBIERNO REGIONAL CALLAO	INFORME DE EVALUACIÓN DE RESULTADOS DEL PDC REGIÓN CALLAO 2011-2021
	SEGÚN EJES, OBJETIVOS ESTRATÉGICOS, ESPECÍFICOS Y EJECUCIÓN PRESUPUESTAL DE PROYECTOS DE INVERSIÓN
	Gerencia Regional de Planeamiento, Presupuesto y Acondicionamiento Territorial

19: VIVIENDA Y DESARROLLO URBANO

Proyecto: Ejecución

Serie Monetaria

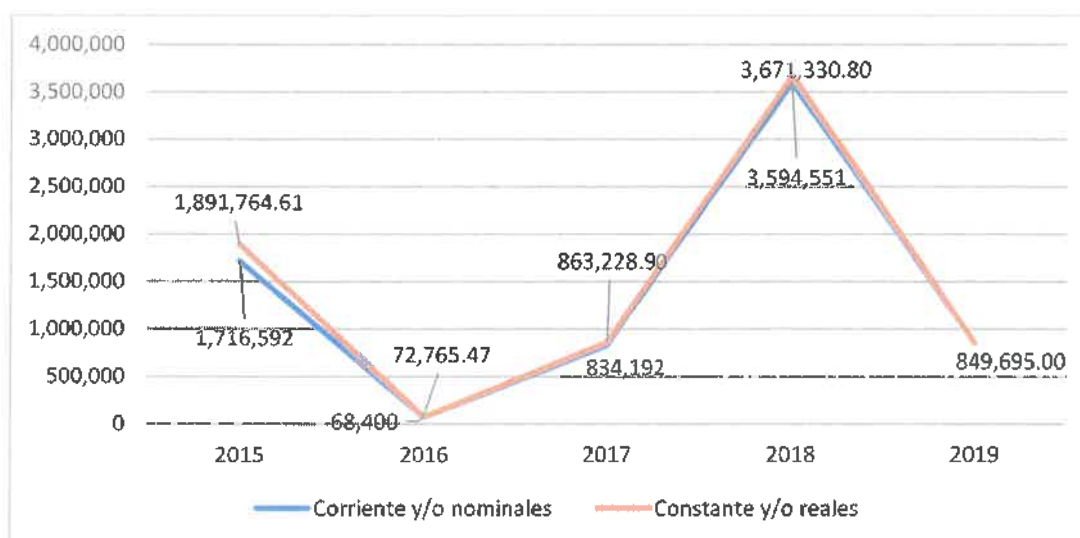
Comparación año 2019 a Transformación de Valores Corrientes a Valores Constantes aplicando el Índice deflactor año base 2009

AÑO	CORRIENTE Y/O NOMINALES	AÑO BASE 2009 = 100.00	CONSTANTE Y/O REALES
2014	-	115.47	-
2015	1,716,592	119.57	1,891,764.61
2016	68,400	123.86	72,765.47
2017	834,192	127.34	863,228.90
2018	3,594,551	129.01	3,671,330.80
2019	849,695	131.77	849,695.00

Fuente: Gerencia Central de Estudios Económicos - Banco Central de Reserva del Perú
Elaboración: GRPPAT-OP

Gráfico N° 89: Vivienda y Desarrollo Urbano según Ejecución

Comparación año 2019 a Transformación de Valores Corrientes a Valores Constantes aplicando el Índice deflactor año base 2009



Fuente: Consulta Amigable- MEF octubre 2020/Gerencia Central de Estudios Económicos – BCRP
Elaboración: GRPPAT-OP

21: CULTURA Y DEPORTE

Proyecto: Ejecución

Serie Monetaria

Comparación año 2019 a Transformación de Valores Corrientes a Valores Constantes aplicando el Índice deflactor año base 2009

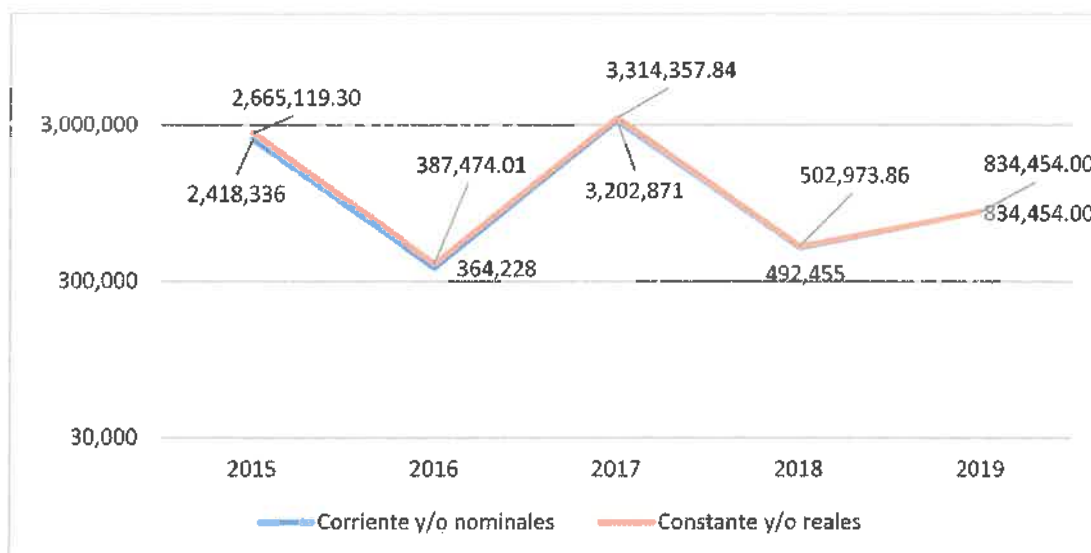
AÑO	CORRIENTE Y/O NOMINALES	AÑO BASE 2009 = 100.00	CONSTANTE Y/O REALES
2014	0	115.47	0
2015	2,418,336	119.57	2,665,119.30
2016	364,228	123.86	387,474.01
2017	3,202,871	127.34	3,314,357.84
2018	492,455	129.01	502,973.86
2019	834,454	131.77	834,454.00

Fuente: Gerencia Central de Estudios Económicos - Banco Central de Reserva del Perú
Elaboración: GRPPAT-OP




Gráfico N° 90: Cultura y Deporte según Ejecución

Comparación año 2019 a Transformación de Valores Corrientes a Valores Constantes aplicando el Índice deflactor año base 2009



Fuente: Consulta Amigable- MEF octubre 2020/Gerencia Central de Estudios Económicos – BCRP
Elaboración: GRPPAT-OP

 GOBIERNO REGIONAL CALLAO	INFORME DE EVALUACIÓN DE RESULTADOS DEL PDC REGIÓN CALLAO 2011-2021
	SEGÚN EJES, OBJETIVOS ESTRATÉGICOS, ESPECÍFICOS Y EJECUCIÓN PRESUPUESTAL DE PROYECTOS DE INVERSIÓN
	Gerencia Regional de Planeamiento, Presupuesto y Acondicionamiento Territorial

Ejecución Presupuestal 2011-2019 por función según proyectos de inversión pública

NOMBRE DE PROYECTOS PERIODO 2011-2019

Constante y/o reales

Código Único de Inversiones	Función	Ejecución					
		2014	2015	2016	2017	2018	2019
	PLANEAMIENTO, GESTION Y RESERVA DE CONTINGENCIA						
2001621	ESTUDIOS DE PRE-INVERSION		13,723	0			134,500
2327849	MEJORAMIENTO DE LOS SERVICIOS MUNICIPALES DE LA SEDE CENTRAL DEL DISTRITO DE MI PERU, PROVINCIA DE CALLAO - CALLAO			31,915	1,670,502	634,619	
2399993	ADQUISICION DE CAMARAS DE SEGURIDAD Y ADQUISICION DE INGENIERIA DE SUPERFICIE PARA EQUIPOS DE COMUNICACIONES EN EL(LA) MUNICIPALIDAD DISTRITAL DE MI PERU EN EL DISTRITO DE MI PERU, PROVINCIA CALLAO, DEPARTAMENTO CALLAO					10,214	
2400298	REPARACION DE SETS DE VEHICULOS EN EL(LA) MUNICIPALIDAD DISTRITAL DE MI PERU EN EL DISTRITO DE MI PERU, PROVINCIA CALLAO, DEPARTAMENTO CALLAO					196,460	
	ORDEN PUBLICO Y SEGURIDAD						
2017436	AMPLIACION DEL SERVICIO DE SERENAZGO			64,468			
2291721	CREACION DEL SERVICIO DE PROTECCION CONTRA DESLIZAMIENTOS EN LAS CALLES JERUSALEN, EMMANUELLE, JIREH E ISRAEL DEL A.H. P. I. VILLA DEL MAR, DISTRITO DE MI PERU - CALLAO - CALLAO			352,657	666,171		
2305175	CREACION DEL SERVICIO DE PROTECCION CONTRA DESLIZAMIENTOS EN EL A.H. EL PARAISO, DISTRITO DE MI PERU - CALLAO - CALLAO				0		
2306676	CREACION DEL SERVICIO DE PROTECCION CONTRA DESLIZAMIENTOS EN EL A.H. 13 DE NOVIEMBRE, DISTRITO DE MI PERU - CALLAO - CALLAO				0		
2311526	CREACION DEL SERVICIO DE PROTECCION CONTRA DESLIZAMIENTOS EN LA AGRUPACION POBLACIONAL 3 DE FEBRERO, DISTRITO DE MI PERU - CALLAO - CALLAO				0		
2377404	MEJORAMIENTO Y AMPLIACION DEL SERVICIO DE SEGURIDAD CIUDADANA EN MI PERU, DISTRITO DE MI PERU - CALLAO - CALLAO				25,870		300,000
2399533	REPARACION DE CAMARAS DE SEGURIDAD EN EL(LA) GERENCIA DE SEGURIDAD CIUDADANA EN EL DISTRITO DE MI PERU, PROVINCIA CALLAO, DEPARTAMENTO CALLAO				81,646		
2399961	CONSTRUCCION DE GABINETES DE ALMACENAMIENTO Y ADQUISICION DE LITERAS O CAMILLAS O ACCESORIOS PARA RESPUESTA DE EMERGENCIA EN EL(LA) SUBGERENCIA DE GESTION DEL RIESGO DE DESASTRES EN EL DISTRITO DE MI PERU, PROVINCIA CALLAO, DEPARTAMENTO CALLAO				179,002		





GOBIERNO REGIONAL CALLAO


INFORME DE EVALUACIÓN DE RESULTADOS DEL PDC REGIÓN CALLAO 2011-2021

SEGÚN EJES, OBJETIVOS ESTRATÉGICOS, ESPECÍFICOS Y EJECUCIÓN PRESUPUESTAL DE PROYECTOS DE INVERSIÓN

Gerencia Regional de Planeamiento, Presupuesto y Acondicionamiento Territorial


Código Único de Inversiones	Función	Ejecución					
		2014	2015	2016	2017	2018	2019
2305200	CREACION DEL SERVICIO DE PROTECCION CONTRA DESLIZAMIENTOS EN EL A.H. LAS CASUARINAS DE GUADALUPE, DISTRITO DE MI PERU - CALLAO - CALLAO					408,182	
2310798	CREACION DEL SERVICIO DE PROTECCION CONTRA DESLIZAMIENTOS ENTRE LA CALLE 3 Y LA MZ N9 EN EL A. H. DANIEL ALCIDES CARRION, DISTRITO DE MI PERU - CALLAO - CALLAO					190,496	
2310801	CREACION DEL SERVICIO DE PROTECCION CONTRA DESLIZAMIENTOS EN EL TRAMO MANZANAS E, 1 DE LA CALLE 9-L EN EL ASENTAMIENTO HUMANO 7 DE JUNIO, DISTRITO DE MI PERU - CALLAO - CALLAO					221,246	
2311001	CREACION DEL SERVICIO DE PROTECCION CONTRA DESLIZAMIENTOS EN EL ASENTAMIENTO HUMANO JUAN SOTOMAYOR GARCIA, DISTRITO DE MI PERU - CALLAO - CALLAO					198,600	
2420268	CREACION DEL SERVICIO DE PROTECCION CONTRA DESLIZAMIENTOS EN LA MZ. M6 SECTOR M DEL DISTRITO DE MI PERU - PROVINCIA DE CALLAO - DEPARTAMENTO DE CALLAO					25,534	952,768
2425412	REPARACION DE MODULO DE CONTROL DE SEGURIDAD; EN EL(LA) LOCAL DE SERENAZGO A.H. VILLA EMILIA DISTRITO DE MI PERU, PROVINCIA CALLAO, DEPARTAMENTO CALLAO					15,320	391,792
2456943	RENOVACION DE CAMARAS DE SEGURIDAD; ADQUISICION DE CAMARAS FIJAS, COMPUTADORES DE MULTIPLES PANTALLAS Y SWITCH; EN EL(LA) CENTRO DE OPERACIONES DE SEGURIDAD CIUDADANA DISTRITO DE MI PERU, PROVINCIA CONSTITUCIONAL DEL CALLAO, DEPARTAMENTO CALLAO						676,000
TRANSPORTE							
2190992	MEJORAMIENTO DE LA AV. CUZCO, PROLONGACION CUZCO Y VIAS DE ACCESO DE LA MARGEN DERECHA DEL CENTRO POBLADO NUESTRA SEÑORA DE LAS MERCEDES MI PERU, DISTRITO DE VENTANILLA - CALLAO - CALLAO	0	4,092,826	5,510,074			
2190333	INSTALACION DEL SERVICIO DE PROTECCION CONTRA DESLIZAMIENTOS EN LA CALLE 6 DEL A.H. SANTA ROSA DE MI PERU - ZONA ESTE, DISTRITO DE VENTANILLA - CALLAO - CALLAO		469,800				
2280280	INSTALACION DEL SERVICIO DE PROTECCION CONTRA DESLIZAMIENTOS EN LA CALLE 3 DEL A.H. SEÑOR DE LOS MILAGROS, DISTRITO DE MI PERU - CALLAO - CALLAO		681,991				
2281733	INSTALACION DEL SERVICIO DE PROTECCION CONTRA DESLIZAMIENTOS EN LA CALLE B MZ. H LT 5 DEL A.H. HIJOS DE MI PERU, DISTRITO DE MI PERU - CALLAO - CALLAO		280,277				
2290524	CREACION DEL SERVICIO DE PROTECCION CONTRA DESLIZAMIENTOS EN EL PASAJE SN, CALLE 25 DE DICIEMBRE Y CALLE 3 EN EL A.H. 15 DE JULIO, DISTRITO DE MI PERU - CALLAO - CALLAO		464,833				
2290537	CREACION DEL SERVICIO DE PROTECCION CONTRA DESLIZAMIENTOS EN LA CALLE 8 Y CALLE 9 EN EL A.H. JESUS NAZARENO EL ARENAL, DISTRITO DE MI PERU - CALLAO -		488,611				



 GOBIERNO REGIONAL CALLAO	INFORME DE EVALUACIÓN DE RESULTADOS DEL PDC REGIÓN CALLAO 2011-2021
	SEGÚN EJES, OBJETIVOS ESTRATÉGICOS, ESPECÍFICOS Y EJECUCIÓN PRESUPUESTAL DE PROYECTOS DE INVERSIÓN
	Gerencia Regional de Planeamiento, Presupuesto y Acondicionamiento Territorial


Código Único de Inversiones	Función	Ejecución					
		2014	2015	2016	2017	2018	2019
	CALLAO						
2291487	CREACION DEL SERVICIO DE PROTECCION CONTRA DESLIZAMIENTOS EN EL A.H. 14 DE MARZO Y EN EL A.H. LOS GIRASOLES, DISTRITO DE MI PERU - CALLAO - CALLAO		508,749				
2291628	INSTALACION DEL SERVICIO DE PROTECCION CONTRA DESLIZAMIENTOS EN LA CALLE UNO, CALLE TRES, CALLE CINCO Y PASAJE 1 DEL A.H. PERU 2000, DISTRITO DE MI PERU - CALLAO - CALLAO		514,957				
2001445	CONSTRUCCION DE PISTAS Y VEREDAS			0			
2001621	ESTUDIOS DE PRE-INVERSION		316,993	31,915		0	
2238383	MEJORAMIENTO DE VIAS LOCALES Y ESTACIONAMIENTOS EN LA ZONA URBANA DEL CENTRO POBLADO NUESTRA SEÑORA DE LAS MERCEDES MI PERU, DISTRITO DE VENTANILLA - CALLAO - CALLAO			0	267,136	3,402,024	58,317
2304853	CREACION DEL SERVICIO DE PROTECCION CONTRA DESLIZAMIENTOS EN EL A.H. REYNALDO ENCALADA TOVAR, DISTRITO DE MI PERU - CALLAO - CALLAO			25,532			
2304863	CREACION DEL SERVICIO DE PROTECCION CONTRA DESLIZAMIENTOS EN LA MZ. B DEL A.H. A. M-2, DISTRITO DE MI PERU - CALLAO - CALLAO			562,381	363,365	2,428	
2304878	CREACION DEL SERVICIO DE PROTECCION CONTRA DESLIZAMIENTOS EN LA CALLE F DEL A.H. A. LAS COLINAS, DISTRITO DE MI PERU - CALLAO - CALLAO			22,340	417,127	0	
2305175	CREACION DEL SERVICIO DE PROTECCION CONTRA DESLIZAMIENTOS EN EL A.H. EL PARAISO, DISTRITO DE MI PERU - CALLAO - CALLAO			32,447	1,462,490		
2305200	CREACION DEL SERVICIO DE PROTECCION CONTRA DESLIZAMIENTOS EN EL A.H. LAS CASUARINAS DE GUADALUPE, DISTRITO DE MI PERU - CALLAO - CALLAO			26,596			
2305735	MEJORAMIENTO DE LA TRANSITABILIDAD PEATONAL EN EL A.H. LOS JAZMINES, DISTRITO DE MI PERU - CALLAO - CALLAO			0	15,522		
2305750	MEJORAMIENTO DE LA TRANSITABILIDAD PEATONAL EN EL A.H. OMAR MARCOS, DISTRITO DE MI PERU - CALLAO - CALLAO			25,532			
2306574	CREACION DEL SERVICIO DE PROTECCION CONTRA DESLIZAMIENTOS EN EL A.H. AMP. VILLA DEL MAR, DISTRITO DE MI PERU - CALLAO - CALLAO			26,596			
2306676	CREACION DEL SERVICIO DE PROTECCION CONTRA DESLIZAMIENTOS EN EL A.H. 13 DE NOVIEMBRE, DISTRITO DE MI PERU - CALLAO - CALLAO			22,340			
2308391	CREACION DEL SERVICIO DE PROTECCION CONTRA DESLIZAMIENTOS EN EL A.H. VILLA ESCUDERO, DISTRITO DE MI PERU - CALLAO - CALLAO			44,149			
2310786	CREACION DE ESCALERA ENTRE LAS MANZANAS A Y B DEL ASENTAMIENTO HUMANO VISTA ALEGRE, DISTRITO DE MI PERU - CALLAO - CALLAO			19,149		138,756	
2310798	CREACION DEL SERVICIO DE PROTECCION CONTRA DESLIZAMIENTOS ENTRE LA CALLE 3 Y LA MZ N9 EN EL A. H. DANIEL ALCIDES CARRION, DISTRITO DE MI PERU - CALLAO -			21,064			



 GOBIERNO REGIONAL CALLAO	INFORME DE EVALUACIÓN DE RESULTADOS DEL PDC REGIÓN CALLAO 2011-2021
	SEGÚN EJES, OBJETIVOS ESTRATÉGICOS, ESPECÍFICOS Y EJECUCIÓN PRESUPUESTAL DE PROYECTOS DE INVERSIÓN
	Gerencia Regional de Planeamiento, Presupuesto y Acondicionamiento Territorial

Código Único de Inversiones	Función	Ejecución					
		2014	2015	2016	2017	2018	2019
	CALLAO						
2311151	CREACION DE PISTAS Y VEREDAS EN LAS CALLES C, MONTE OLIMPO Y LOS OLIVOS, PASAJES REYNALDO ENCALADA Y LOS HUARANGOS EN EL ASENTAMIENTO HUMANO MONTE SINAI, DISTRITO DE MI PERU - CALLAO - CALLAO			26,596			0
2311526	CREACION DEL SERVICIO DE PROTECCION CONTRA DESLIZAMIENTOS EN LA AGRUPACION POBLACIONAL 3 DE FEBRERO, DISTRITO DE MI PERU - CALLAO - CALLAO			19,149			
2011477	MEJORAMIENTO DE VIAS URBANAS				0		0
2304869	CREACION DEL SERVICIO DE PROTECCION CONTRA DESLIZAMIENTOS EN EL A.H. A. 15 DE JULIO, DISTRITO DE MI PERU - CALLAO - CALLAO				28,975		
2306814	MEJORAMIENTO DE LA TRANSITABILIDAD PEATONAL EN EL A.H. SAGRADO CORAZON DE JESUS, DISTRITO DE MI PERU - CALLAO - CALLAO				21,214		
2310801	CREACION DEL SERVICIO DE PROTECCION CONTRA DESLIZAMIENTOS EN EL TRAMO MANZANAS E, I DE LA CALLE 9-L EN EL ASENTAMIENTO HUMANO 7 DE JUNIO, DISTRITO DE MI PERU - CALLAO - CALLAO				25,870		
2310890	CREACION DEL SERVICIO DE PROTECCION CONTRA DESLIZAMIENTOS EN LA MZ. A DE LA AGRUPACION POBLACIONAL AIDA GARCIA DE SOTOMAYOR, DISTRITO DE MI PERU - CALLAO - CALLAO				70,980		
2311001	CREACION DEL SERVICIO DE PROTECCION CONTRA DESLIZAMIENTOS EN EL ASENTAMIENTO HUMANO JUAN SOTOMAYOR GARCIA, DISTRITO DE MI PERU - CALLAO - CALLAO				20,696		
2291721	CREACION DEL SERVICIO DE PROTECCION CONTRA DESLIZAMIENTOS EN LAS CALLES JERUSALEN, EMMANUELLE, JIREH E ISRAEL DEL A.H. P. I. VILLA DEL MAR, DISTRITO DE MI PERU - CALLAO - CALLAO					0	
2004590	CONSTRUCCION DE PLAYAS DE ESTACIONAMIENTO						0
	AMBIENTE						
2001621	ESTUDIOS DE PRE-INVERSION			0	31,562		
2291388	CREACION DE LOS SERVICIOS RECREATIVOS EN EL A.H. VIRGEN DE GUADALUPE, DISTRITO DE MI PERU - CALLAO - CALLAO			26,596			
2293282	MEJORAMIENTO DEL ORNATO EN EL SECTOR D EN EL, DISTRITO DE MI PERU - CALLAO - CALLAO			26,489			
2340240	MEJORAMIENTO DE LA GESTION INTEGRAL DE RESIDUOS SOLIDOS EN MI PERU, DISTRITO DE MI PERU - CALLAO - CALLAO				48,688	26,555	
2402693	CREACION DEL SERVICIO DE VIGILANCIA, CONTROL Y FISCALIZACION AMBIENTAL DE LA CALIDAD DEL AIRE Y SUELO EN LA ZONA SUR DEL DISTRITO DE MI PERU - PROVINCIA DE CALLAO - REGION CALLAO					26,555	0
2420305	MEJORAMIENTO DEL SERVICIO DE ORNATO EN LA MZ. H-10, H-18, H-19 DEL SECTOR H DEL DISTRITO DE MI PERU - PROVINCIA DE CALLAO - DEPARTAMENTO DE CALLAO						46,600



 GOBIERNO REGIONAL CALLAO	INFORME DE EVALUACIÓN DE RESULTADOS DEL PDC REGIÓN CALLAO 2011-2021
	SEGÚN EJES, OBJETIVOS ESTRATÉGICOS, ESPECÍFICOS Y EJECUCIÓN PRESUPUESTAL DE PROYECTOS DE INVERSIÓN
	Gerencia Regional de Planeamiento, Presupuesto y Acondicionamiento Territorial

Código Único de Inversiones	Función	Ejecución					
		2014	2015	2016	2017	2018	2019
2420335	MEJORAMIENTO DE LOS SERVICIOS RECREATIVOS EN LAS MANZANAS A Y F DEL AA.HH. VILLA DEL MAR CON AVENIDA CUZCO DEL DISTRITO DE MI PERU - PROVINCIA DE CALLAO - DEPARTAMENTO DE CALLAO						25,000
	VIVIENDA Y DESARROLLO URBANO						
2001621	ESTUDIOS DE PRE-INVERSION		203,118			178,738	
2291626	CREACION DE LOS SERVICIOS RECREATIVOS EN LA MZ. F LOTE 1 EN EL A.H. VILLA EMILIA, DISTRITO DE MI PERU - CALLAO - CALLAO		535,508	0	0	927,906	24,753
2293736	MEJORAMIENTO DEL ORNATO EN EL SECTOR E ZONA CENTRO, DISTRITO DE MI PERU - CALLAO - CALLAO		293,034				
2293772	CREACION DE LOS SERVICIOS RECREATIVOS ENTRE LAS MANZANAS C4, C11, C12 Y C13 EN EL SECTOR C - ZONA CENTRO, DISTRITO DE MI PERU - CALLAO - CALLAO		448,825				
2294099	CREACION DE LOS SERVICIOS RECREATIVOS ENTRE LAS MANZANAS B4, B5, B6, B13, B14 Y B15 EN EL SECTOR B - ZONA CENTRO, DISTRITO DE MI PERU - CALLAO - CALLAO		411,281				
2006831	CONSTRUCCION DE PARQUES			0	0		
2306589	MEJORAMIENTO DE AREAS RECREATIVAS EN EL A.H. AMP. VIRGEN DEL ROSARIO, DISTRITO DE MI PERU - CALLAO - CALLAO			21,170		0	
2306814	MEJORAMIENTO DE LA TRANSITABILIDAD PEATONAL EN EL A.H. SAGRADO CORAZON DE JESUS, DISTRITO DE MI PERU - CALLAO - CALLAO			0			
2307763	MEJORAMIENTO DE AREAS RECREATIVAS EN EL SECTOR J, DISTRITO DE MI PERU - CALLAO - CALLAO			30,319	0	988,898	35,152
2307776	MEJORAMIENTO DE AREAS RECREATIVAS EN EL A.H. SEÑOR DE LOS MILAGROS, DISTRITO DE MI PERU - CALLAO - CALLAO			21,276			202,362
2291388	CREACION DE LOS SERVICIOS RECREATIVOS EN EL A.H. VIRGEN DE GUADALUPE, DISTRITO DE MI PERU - CALLAO - CALLAO				461,062	1,111	
2307747	MEJORAMIENTO DE AREAS RECREATIVAS EN EL SECTOR A, DISTRITO DE MI PERU - CALLAO - CALLAO				376,297	119,399	
2307766	MEJORAMIENTO DE AREAS RECREATIVAS EN EL A.H. VILLA ESCUDERO, DISTRITO DE MI PERU - CALLAO - CALLAO				25,870	511,827	15,675
2310890	CREACION DEL SERVICIO DE PROTECCION CONTRA DESLIZAMIENTOS EN LA MZ. A DE LA AGRUPACION POBLACIONAL AIDA GARCIA DE SOTOMAYOR, DISTRITO DE MI PERU - CALLAO - CALLAO				0	221,313	
2293282	MEJORAMIENTO DEL ORNATO EN EL SECTOR D EN EL, DISTRITO DE MI PERU - CALLAO - CALLAO					480,345	12,146
2307757	MEJORAMIENTO DE AREAS RECREATIVAS EN EL SECTOR H, DISTRITO DE MI PERU - CALLAO - CALLAO					1,932	
2307761	MEJORAMIENTO DE AREAS RECREATIVAS EN EL SECTOR I, DISTRITO DE MI PERU - CALLAO - CALLAO					4,766	
2311526	CREACION DEL SERVICIO DE PROTECCION CONTRA DESLIZAMIENTOS EN LA AGRUPACION POBLACIONAL 3 DE FEBRERO, DISTRITO DE MI PERU - CALLAO - CALLAO					235,096	9,098





GOBIERNO
REGIONAL
CALLAO


INFORME DE EVALUACIÓN DE RESULTADOS DEL PDC REGIÓN CALLAO 2011-2021

**SEGÚN EJES, OBJETIVOS ESTRATÉGICOS, ESPECÍFICOS Y EJECUCIÓN
PRESUPUESTAL DE PROYECTOS DE INVERSIÓN**

Gerencia Regional de Planeamiento, Presupuesto y Acondicionamiento Territorial

Código Único de Inversiones	Función	Ejecución					
		2014	2015	2016	2017	2018	2019
2387594	MEJORAMIENTO DEL SERVICIO PROTOCOLAR Y DE REUNION EN LA PLAZA CIVICA DISTRITO DE MI PERU - DISTRITO DE MI PERU - PROVINCIA DE CALLAO - REGION CALLAO					0	501,681
2006831	CONSTRUCCION DE PARQUES						0
2307747	MEJORAMIENTO DE AREAS RECREATIVAS EN EL SECTOR A, DISTRITO DE MI PERU - CALLAO - CALLAO						16,829
2456784	CREACION DE LOS SERVICIOS DE ESPACIOS PUBLICOS URBANOS EN EL ASENTAMIENTO HUMANO VIRGEN DE GUADALUPE DEL DISTRITO DE MI PERU - PROVINCIA DE CALLAO - DEPARTAMENTO DE CALLAO						32,000
	CULTURA Y DEPORTE						
2001621	ESTUDIOS DE PRE-INVERSION	0	76,085	0			
2284381	CREACION DE LOS SERVICIOS DEPORTIVOS EN LA MZ. D1 LOTE 1 DEL A.H. LOS GIRASOLES, DISTRITO DE MI PERU - CALLAO - CALLAO		400,185				
120..mn 1,284926	CREACION DE SERVICIOS RECREATIVOS EN LA MZ Q DEL AA.HH. VILLA ESCUDERO, DISTRITO DE MI PERU - CALLAO - CALLAO		430,956				
2290493	CREACION DE LOS SERVICIOS DEPORTIVOS EN LA MZ. G LOTE 3 DEL A.H. ISRAEL ES EL MAESTRO, DISTRITO DE MI PERU - CALLAO - CALLAO		799,977				
2290664	CREACION DE LOS SERVICIOS RECREATIVOS EN LA MZ. H25 DEL A.H. SEÑOR DE LUREN, DISTRITO DE MI PERU - CALLAO - CALLAO		503,826				
2291387	CREACION DE LOS SERVICIOS RECREATIVOS EN EL A.H. VIRGEN DEL ROSARIO, DISTRITO DE MI PERU - CALLAO - CALLAO		454,090				
2291954	CREACION DE LOS SERVICIOS DEPORTIVOS Y RECREATIVOS EN LA MZ. R LOTE 1 EN EL A.H. CHAVINILLO, DISTRITO DE MI PERU - CALLAO - CALLAO			33,298		0	0
2307747	MEJORAMIENTO DE AREAS RECREATIVAS EN EL SECTOR A, DISTRITO DE MI PERU - CALLAO - CALLAO			27,127			
2307751	MEJORAMIENTO DE AREAS RECREATIVAS EN EL SECTOR F, DISTRITO DE MI PERU - CALLAO - CALLAO			280,241	629,539	5,788	
2307757	MEJORAMIENTO DE AREAS RECREATIVAS EN EL SECTOR H, DISTRITO DE MI PERU - CALLAO - CALLAO			25,532	378,054		
2307761	MEJORAMIENTO DE AREAS RECREATIVAS EN EL SECTOR I, DISTRITO DE MI PERU - CALLAO - CALLAO			21,276	411,916		
2291954	CREACION DE LOS SERVICIOS DEPORTIVOS Y RECREATIVOS EN LA MZ. R LOTE 1 EN EL A.H. CHAVINILLO, DISTRITO DE MI PERU - CALLAO - CALLAO				1,862,769		
2307045	MEJORAMIENTO DE AREAS RECREATIVAS Y DEPORTIVAS EN LA MZ A DEL A.H. LOS JARDINES DE MI PERU, DISTRITO DE MI PERU - CALLAO - CALLAO				32,079		0
2387640	CREACION DE SERVICIOS DEPORTIVOS EN LA MZ. LL LOTE 1 EN EL AA.HH. JESUS DE NAZAREN0 EL ARENAL - DISTRITO DE MI PERU - PROVINCIA DE CALLAO - REGION CALLAO					254,027	423,366
2387651	MEJORAMIENTO DE AREAS RECREATIVAS EN EL SECTOR N - DISTRITO DE MI PERU - PROVINCIA DE CALLAO - REGION CALLAO					243,159	379,089



 GOBIERNO REGIONAL CALLAO	INFORME DE EVALUACIÓN DE RESULTADOS DEL PDC REGIÓN CALLAO 2011-2021
	SEGÚN EJES, OBJETIVOS ESTRATÉGICOS, ESPECÍFICOS Y EJECUCIÓN PRESUPUESTAL DE PROYECTOS DE INVERSIÓN
	Gerencia Regional de Planeamiento, Presupuesto y Acondicionamiento Territorial

Código Único de Inversiones	Función	Ejecución					
		2014	2015	2016	2017	2018	2019
2432136	REPARACION DE LOSA DE CONCRETO; EN EL(LA) AA.HH. LAS COLINAS EN LA LOCALIDAD MI PERU, DISTRITO DE MI PERU, PROVINCIA CALLAO, DEPARTAMENTO CALLAO					0	
2432220	RENOVACION DE CERCO PERIMETRICO Y CONTROL DE ACCESO Y ARTEFACTOS DE ALUMBRADO HALOGENO; EN EL(LA) INFRAESTRUCTURA DEPORTIVA DEL SECTOR E DISTRITO DE MI PERU, PROVINCIA CALLAO, DEPARTAMENTO CALLAO					0	
2432228	RENOVACION DE CERCO PERIMETRICO Y CONTROL DE ACCESO Y ARTEFACTOS DE ALUMBRADO HALOGENO; EN EL(LA) INFRAESTRUCTURA DEPORTIVA DEL SECTOR D DISTRITO DE MI PERU, PROVINCIA CALLAO, DEPARTAMENTO CALLAO					0	
2432273	REPARACION DE LOSA DE CONCRETO; EN EL(LA) INFRAESTRUCTURA DEPORTIVA DEL SECTOR M DISTRITO DE MI PERU, PROVINCIA CALLAO, DEPARTAMENTO CALLAO					0	
2432360	RENOVACION DE CERCO PERIMETRICO Y CONTROL DE ACCESO Y ARTEFACTOS DE ALUMBRADO HALOGENO; EN EL(LA) INFRAESTRUCTURA DEPORTIVA DEL AA.HH. VILLA DEL MAR DISTRITO DE MI PERU, PROVINCIA CALLAO, DEPARTAMENTO CALLAO					0	
2432792	RENOVACION DE CERCO PERIMETRICO Y CONTROL DE ACCESO Y ARTEFACTOS DE ALUMBRADO HALOGENO; EN EL(LA) INFRAESTRUCTURA DEPORTIVA DEL AA.HH. VIRGEN DEL GUADALUPE DISTRITO DE MI PERU, PROVINCIA CALLAO, DEPARTAMENTO CALLAO					0	
2432794	REPARACION DE LOSA DE CONCRETO; RENOVACION DE CERCO PERIMETRICO Y CONTROL DE ACCESO Y ARTEFACTOS DE ALUMBRADO HALOGENO; EN EL(LA) INFRAESTRUCTURA DEPORTIVA DEL AA.HH. VILLA EMILIA DISTRITO DE MI PERU, PROVINCIA CALLAO, DEPARTAMENTO CALLAO					0	
2432795	REPARACION DE LOSA DE CONCRETO; RENOVACION DE CERCO PERIMETRICO Y CONTROL DE ACCESO Y ARTEFACTOS DE ALUMBRADO HALOGENO; EN EL(LA) INFRAESTRUCTURA DEPORTIVA DEL SECTOR A DISTRITO DE MI PERU, PROVINCIA CALLAO, DEPARTAMENTO CALLAO					0	
2458573	MEJORAMIENTO DEL SERVICIO DE PRACTICA DEPORTIVA Y RECREATIVA EN LA LOSA DEL SECTOR A DEL DISTRITO DE MI PERU - PROVINCIA DE CALLAO - DEPARTAMENTO DE CALLAO						32,000
	Total	0	12,389,645	7,378,221	9,574,400	9,671,294	4,269,128

Fuente: Consulta Amigable- MEF Octubre 2020.



GOBIERNO
REGIONAL
CALLAO

INFORME DE EVALUACIÓN DE RESULTADOS DEL PDC REGIÓN CALLAO 2011-2021

**SEGÚN EJES, OBJETIVOS ESTRATÉGICOS, ESPECÍFICOS Y EJECUCIÓN
PRESUPUESTAL DE PROYECTOS DE INVERSIÓN**

Gerencia Regional de Planeamiento, Presupuesto y Acondicionamiento Territorial

**EVOLUCIÓN DE LAS ASIGNACIONES PRESUPUESTALES EN PROYECTOS Y ACTIVIDADES
EN LOS AÑOS 2011-2019**

Pliego 464: GOBIERNO REGIONAL CALLAO

Valores Constante y/o reales

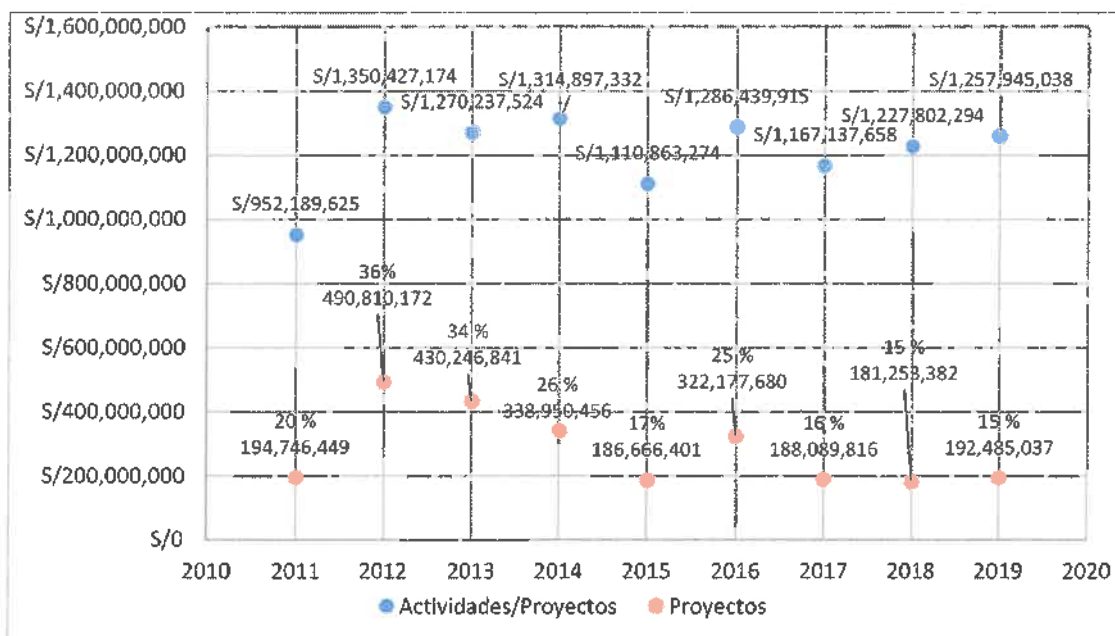
Asignaciones presupuestales en Actividades /Proyectos y Proyectos en los años 2011-2019

AÑO	PIM			PIM %	
	Actividades/Proyectos	Proyectos	Actividad	Proyecto %	Actividad %
2011	S/952,189,625	S/194,746,449	S/757,443,177	20	80
2012	S/1,350,427,174	S/490,810,172	S/859,617,002	36	64
2013	S/1,270,237,524	S/430,246,841	S/839,990,683	34	66
2014	S/1,314,897,332	S/338,950,456	S/975,946,876	26	74
2015	S/1,110,863,274	S/186,666,401	S/924,196,872	17	83
2016	S/1,286,439,915	S/322,177,680	S/964,262,236	25	75
2017	S/1,167,137,658	S/188,089,816	S/979,047,841	16	84
2018	S/1,227,802,294	S/181,253,382	S/1,046,548,911	15	85
2019	S/1,257,945,038	S/192,485,037	S/1,065,460,001	15	85

Fuente: Consulta Amigable- MEF Marzo 2021

Elaboración: GRPPAT-OP

**Evolución de las asignaciones presupuestales en Actividades /Proyectos y Proyectos
en los años 2011-2019**



Fuente: Consulta Amigable- MEF octubre 2020/Gerencia Central de Estudios Económicos – BCRP

Elaboración: GRPPAT-OP


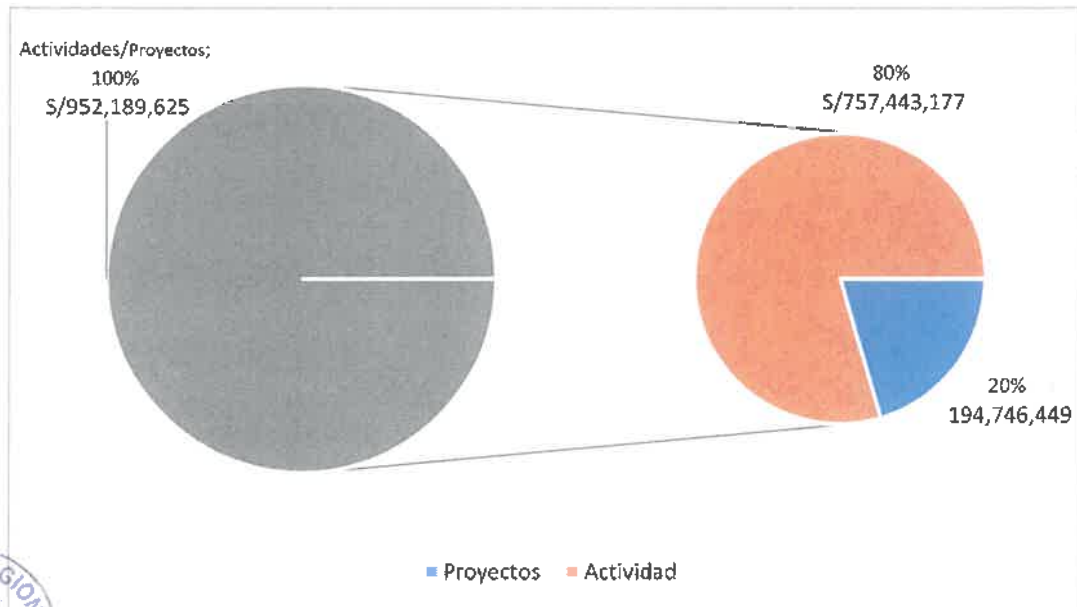
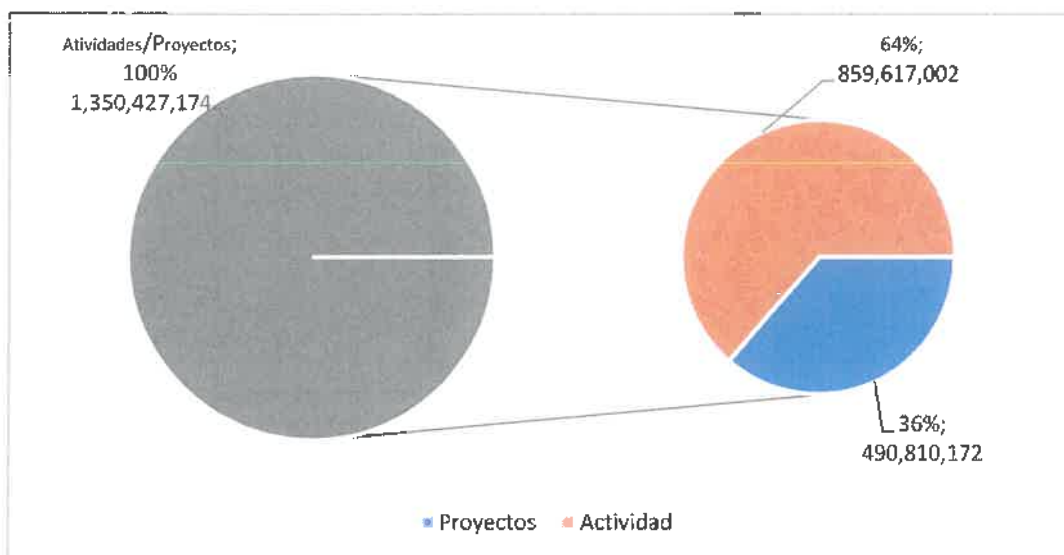
	INFORME DE EVALUACIÓN DE RESULTADOS DEL PDC REGIÓN CALLAO 2011-2021
	SEGÚN EJES, OBJETIVOS ESTRATÉGICOS, ESPECÍFICOS Y EJECUCIÓN PRESUPUESTAL DE PROYECTOS DE INVERSIÓN
	Gerencia Regional de Planeamiento, Presupuesto y Acondicionamiento Territorial

Gráfico N° 91: PIM año 2011 asignación presupuestal según Actividades y Proyectos

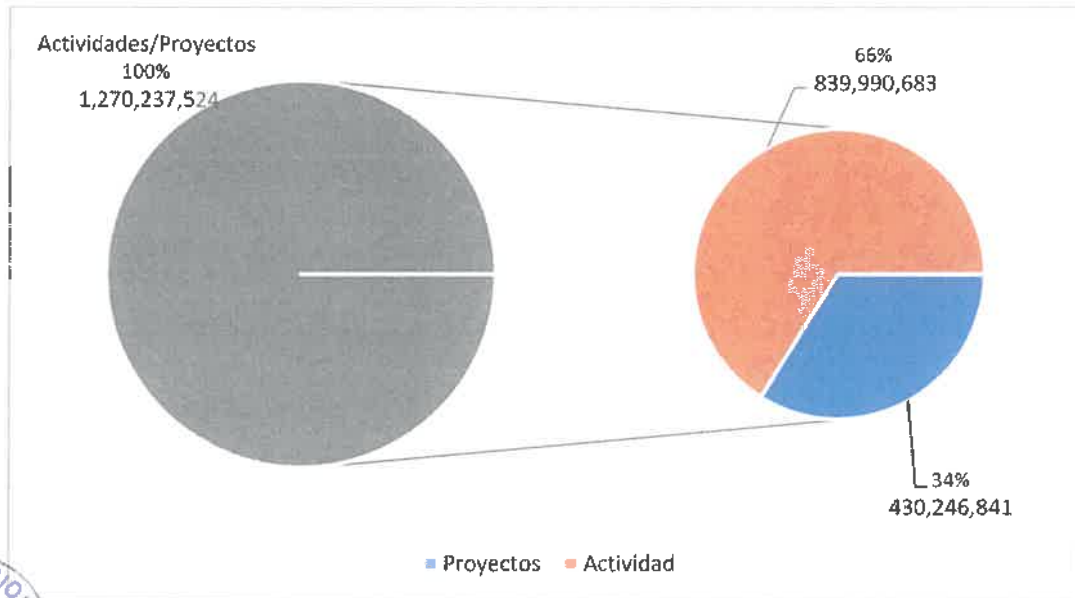


Fuente: Consulta Amigable- MEF octubre 2020/Gerencia Central de Estudios Económicos – BCRP
Elaboración: GRPPAT-OP

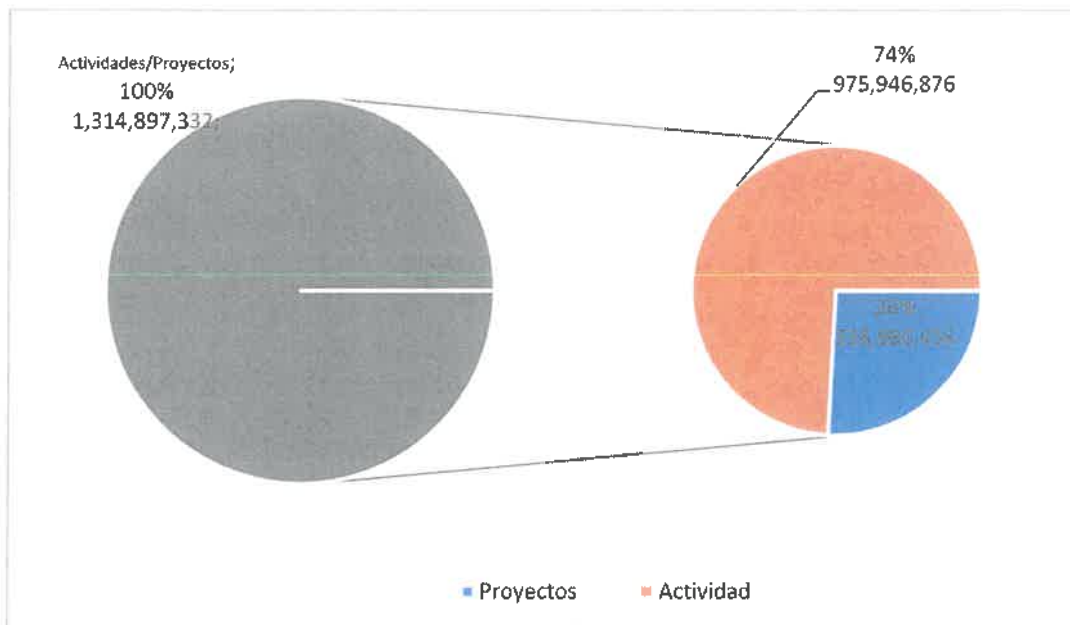
Gráfico N° 92: PIM año 2012 asignación presupuestal según Actividades y Proyectos



Fuente: Consulta Amigable- MEF octubre 2020/Gerencia Central de Estudios Económicos – BCRP
Elaboración: GRPPAT-OP

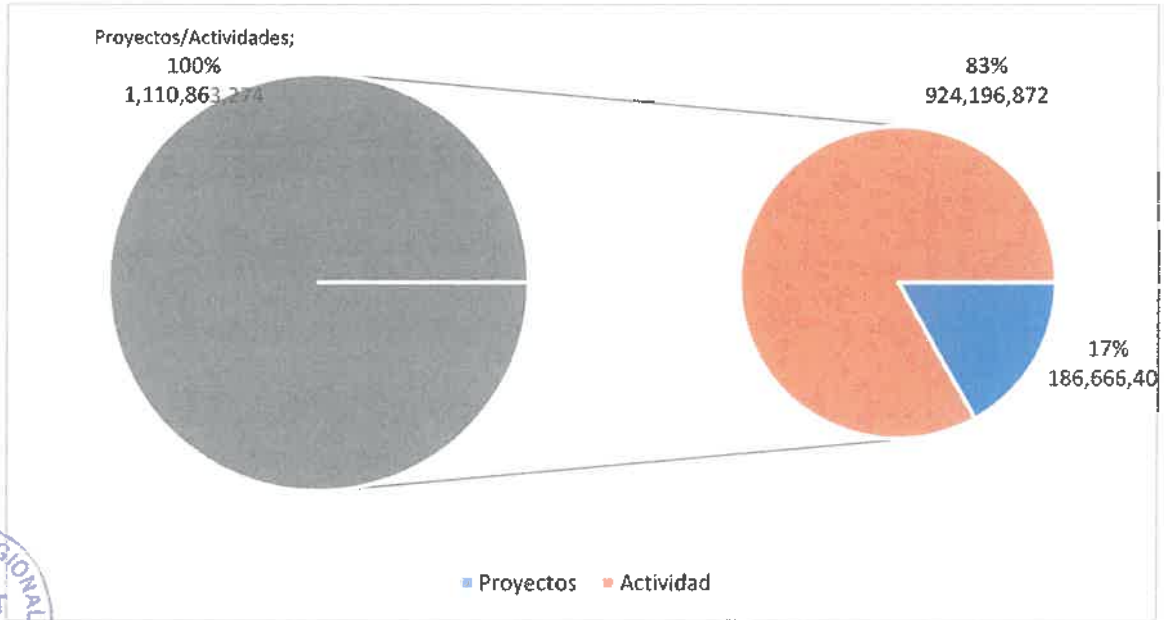

INFORME DE EVALUACIÓN DE RESULTADOS DEL PDC REGIÓN CALLAO 2011-2021
SEGÚN EJES, OBJETIVOS ESTRATÉGICOS, ESPECÍFICOS Y EJECUCIÓN PRESUPUESTAL DE PROYECTOS DE INVERSIÓN
Gerencia Regional de Planeamiento, Presupuesto y Acondicionamiento Territorial
Gráfico N° 93: PIM año 2013 asignación presupuestal según Actividades y Proyectos


Fuente: Consulta Amigable- MEF octubre 2020/Gerencia Central de Estudios Económicos – BCRP
Elaboración: GRPPAT-OP

Gráfico N° 94: PIM año 2014 asignación presupuestal según Actividades y Proyectos


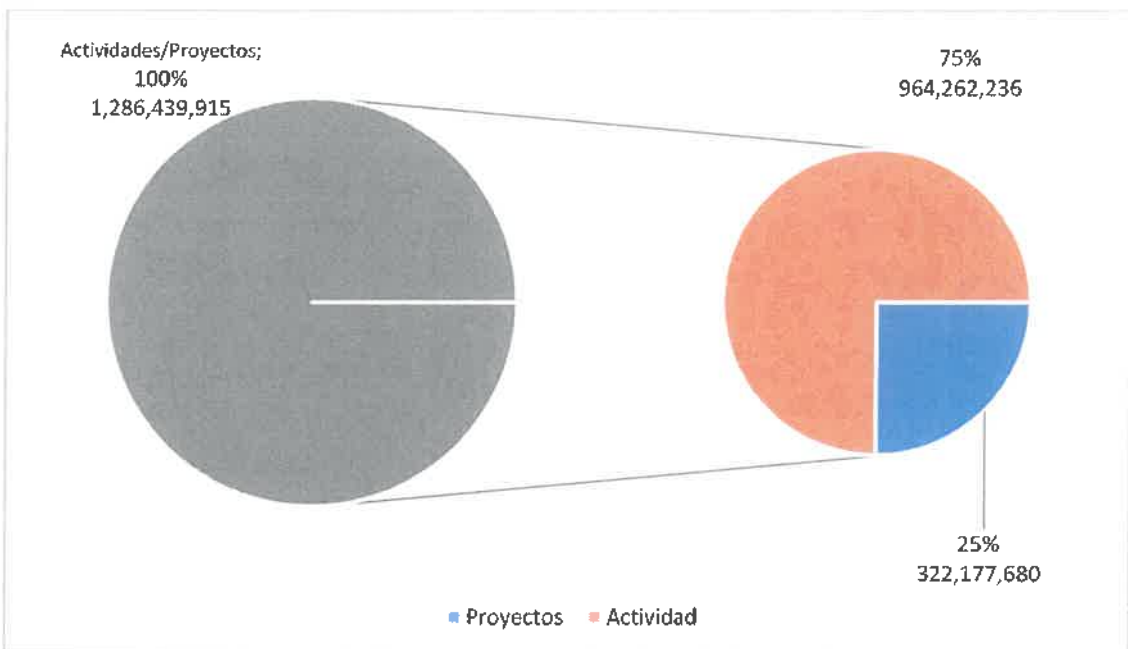
Fuente: Consulta Amigable- MEF octubre 2020/Gerencia Central de Estudios Económicos – BCRP
Elaboración: GRPPAT-OP

Gráfico N° 95: PIM año 2015 asignación presupuestal según Actividades y Proyectos



Fuente: Consulta Amigable- MEF octubre 2020/Gerencia Central de Estudios Económicos – BCRP
 Elaboración: GRPPAT-OP

Gráfico N° 96: PIM año 2016 asignación presupuestal según Actividades y Proyectos



Fuente: Consulta Amigable- MEF octubre 2020/Gerencia Central de Estudios Económicos – BCRP
 Elaboración: GRPPAT-OP



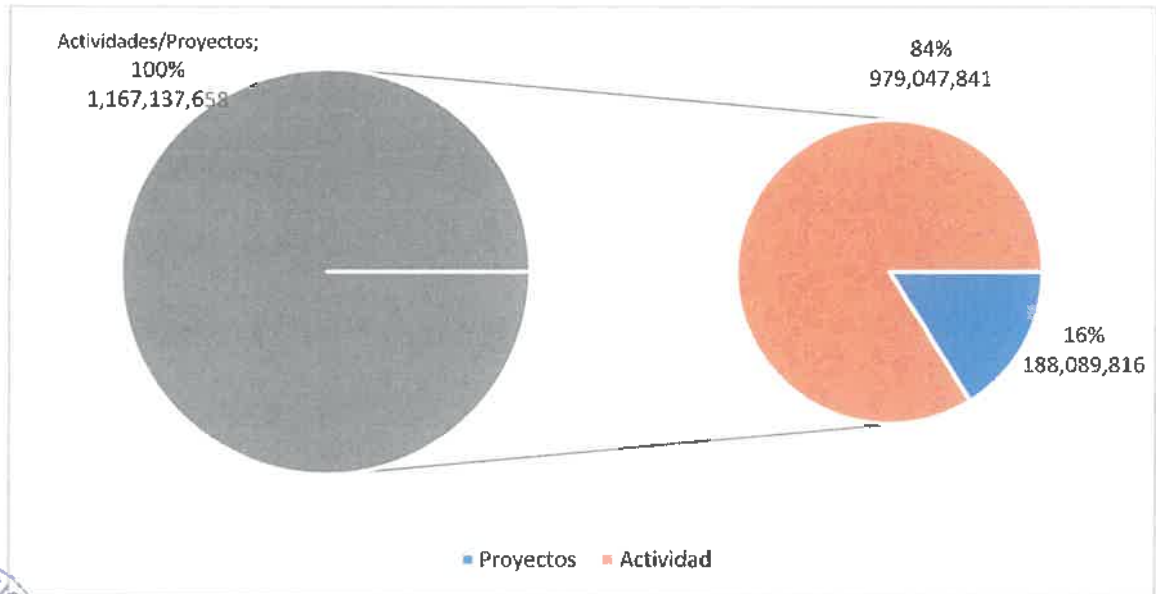
GOBIERNO
REGIONAL
CALLAO

INFORME DE EVALUACIÓN DE RESULTADOS DEL PDC REGIÓN CALLAO 2011-2021

**SEGÚN EJES, OBJETIVOS ESTRATÉGICOS, ESPECÍFICOS Y EJECUCIÓN
PRESUPUESTAL DE PROYECTOS DE INVERSIÓN**

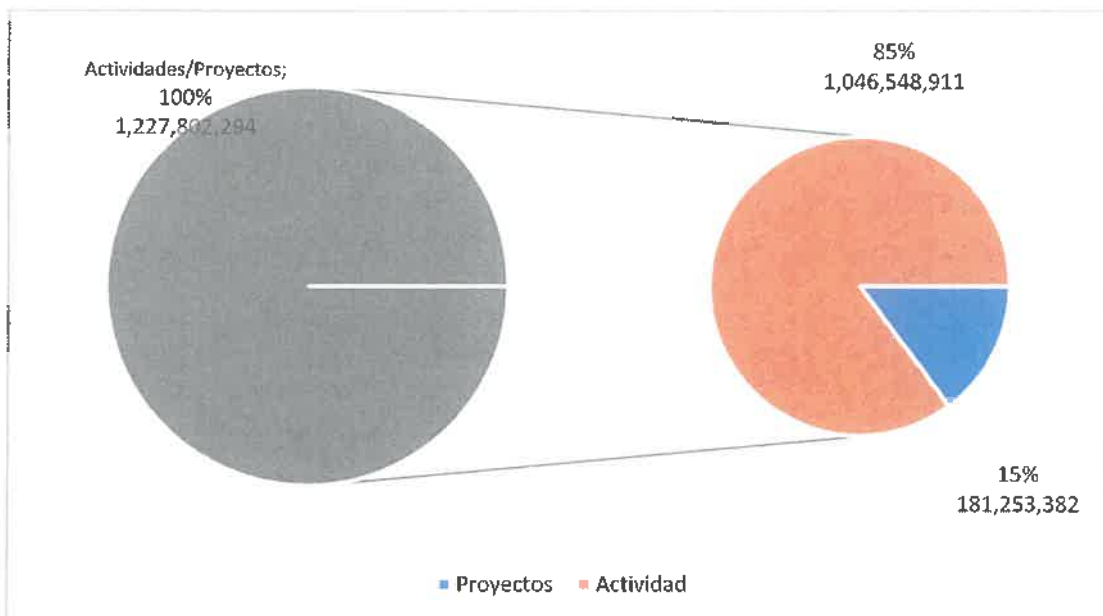
Gerencia Regional de Planeamiento, Presupuesto y Acondicionamiento Territorial

Gráfico N° 97: PIM año 2017 asignación presupuestal según Actividades y Proyectos



Fuente: Consulta Amigable- MEF octubre 2020/Gerencia Central de Estudios Económicos – BCRP
Elaboración: GRPPAT-OP

Gráfico N° 98: PIM año 2018 asignación presupuestal según Actividades y Proyectos



Fuente: Consulta Amigable- MEF octubre 2020/Gerencia Central de Estudios Económicos – BCRP
Elaboración: GRPPAT-OP


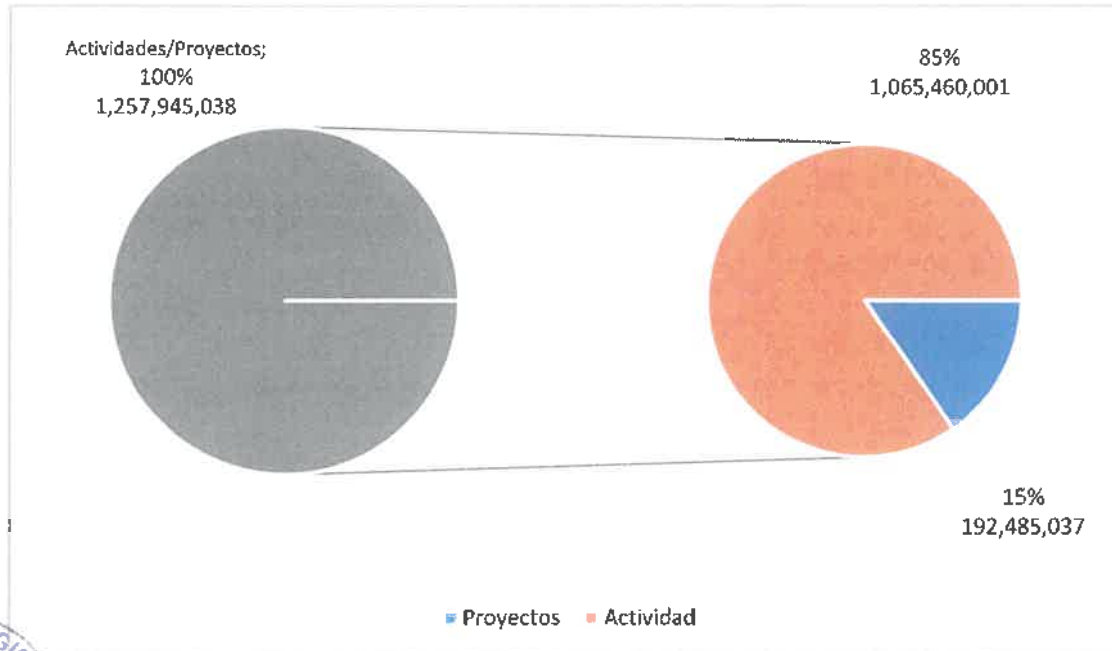
 GOBIERNO REGIONAL CALLAO	INFORME DE EVALUACIÓN DE RESULTADOS DEL PDC REGIÓN CALLAO 2011-2021
	SEGÚN EJES, OBJETIVOS ESTRATÉGICOS, ESPECÍFICOS Y EJECUCIÓN PRESUPUESTAL DE PROYECTOS DE INVERSIÓN
	Gerencia Regional de Planeamiento, Presupuesto y Acondicionamiento Territorial

Gráfico N° 99: PIM año 2019 asignación presupuestal según Actividades y Proyectos



Fuente: Consulta Amigable- MEF octubre 2020/Gerencia Central de Estudios Económicos – BCRP
Elaboración: GRPPAT-OP

MUNICIPALIDAD PROVINCIAL DEL CALLAO

Valores Constante y/o reales

Asignaciones presupuestales en Proyectos y Actividades en los años 2011-2019

AÑO	PIM			PIM %	
	Actividades/Proyectos	Proyectos	Actividad	Proyecto %	Actividad %
2011	S/312,089,108	S/49,413,970	S/262,675,138	16	84
2012	S/366,693,226	S/65,668,321	S/301,024,905	18	82
2013	S/390,874,292	S/43,798,124	S/347,076,169	11	89
2014	S/399,816,885	S/46,808,037	S/353,008,848	12	88
2015	S/366,870,006	S/33,252,873	S/333,617,133	9	91
2016	S/373,181,417	S/20,667,264	S/352,514,153	6	94
2017	S/370,506,419	S/25,584,211	S/344,922,207	7	93
2018	S/389,062,524	S/30,069,478	S/358,993,046	8	92
2019	S/383,382,583	S/59,197,990	S/324,184,593	15	85

Fuente: Consulta Amigable- MEF octubre 2020/Gerencia Central de Estudios Económicos – BCRP
Elaboración: GRPPAT-OP

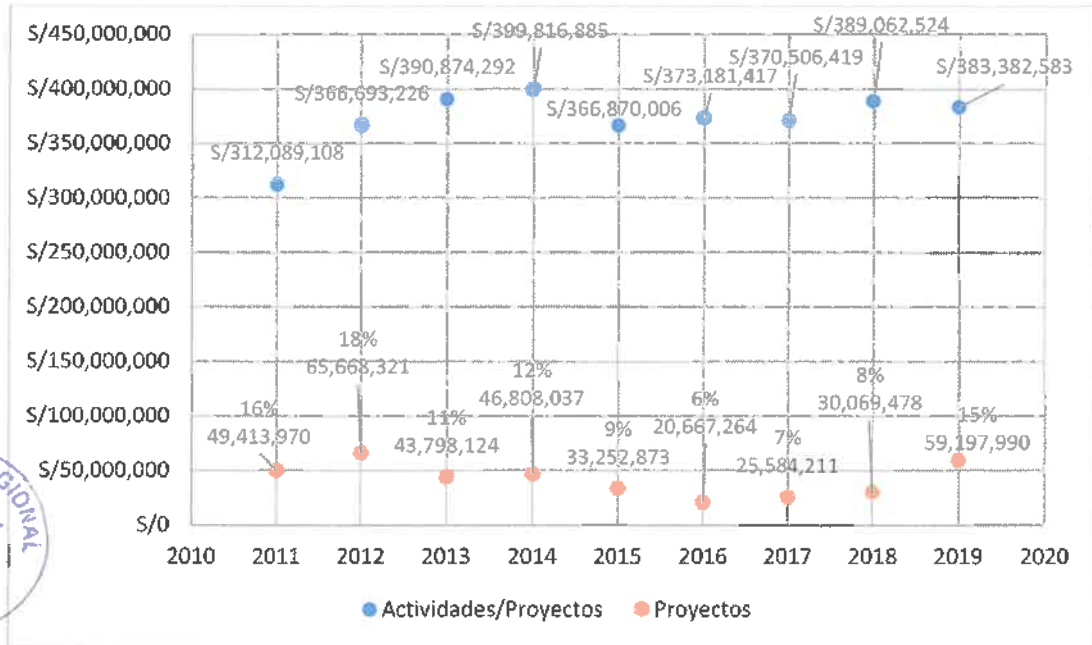


INFORME DE EVALUACIÓN DE RESULTADOS DEL PDC REGIÓN CALLAO 2011-2021

SEGÚN EJES, OBJETIVOS ESTRATÉGICOS, ESPECÍFICOS Y EJECUCIÓN PRESUPUESTAL DE PROYECTOS DE INVERSIÓN

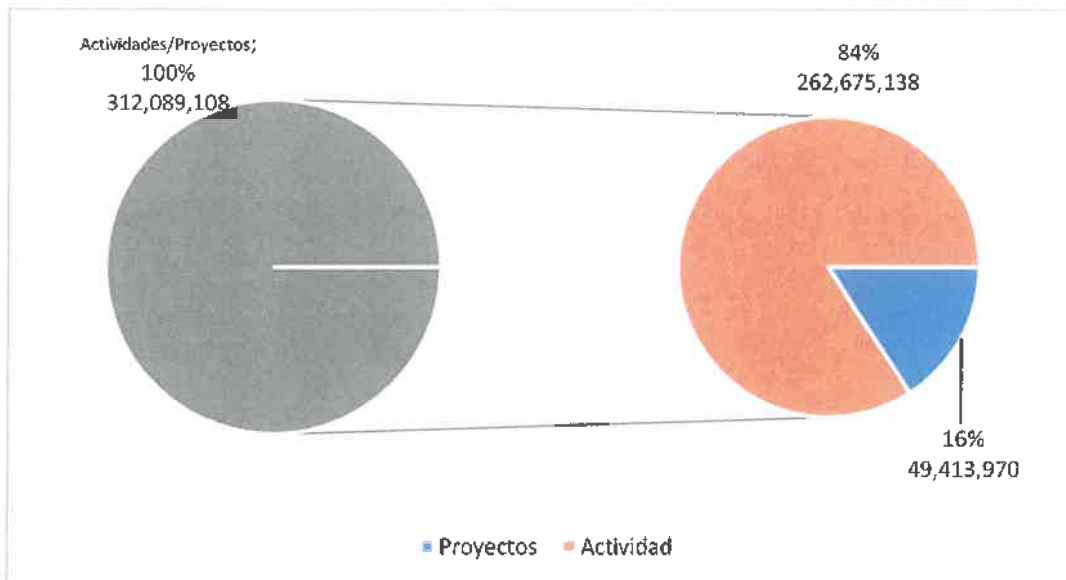
Gerencia Regional de Planeamiento, Presupuesto y Acondicionamiento Territorial

Evolución de las asignaciones presupuestales en Actividades /Proyectos y Proyectos en los años 2011-2019



Fuente: Consulta Amigable- MEF octubre 2020/Gerencia Central de Estudios Económicos – BCRP
Elaboración: GRPPAT-OP

Gráfico N° 100: PIM año 2011 asignación presupuestal según Actividades y Proyectos



Fuente: Consulta Amigable- MEF octubre 2020/Gerencia Central de Estudios Económicos – BCRP
Elaboración: GRPPAT-OP


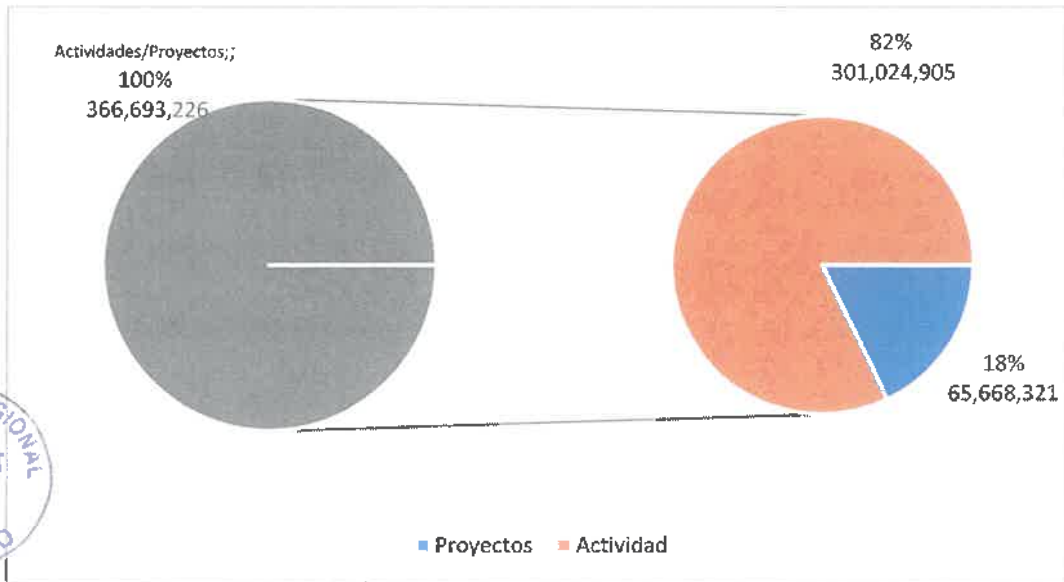
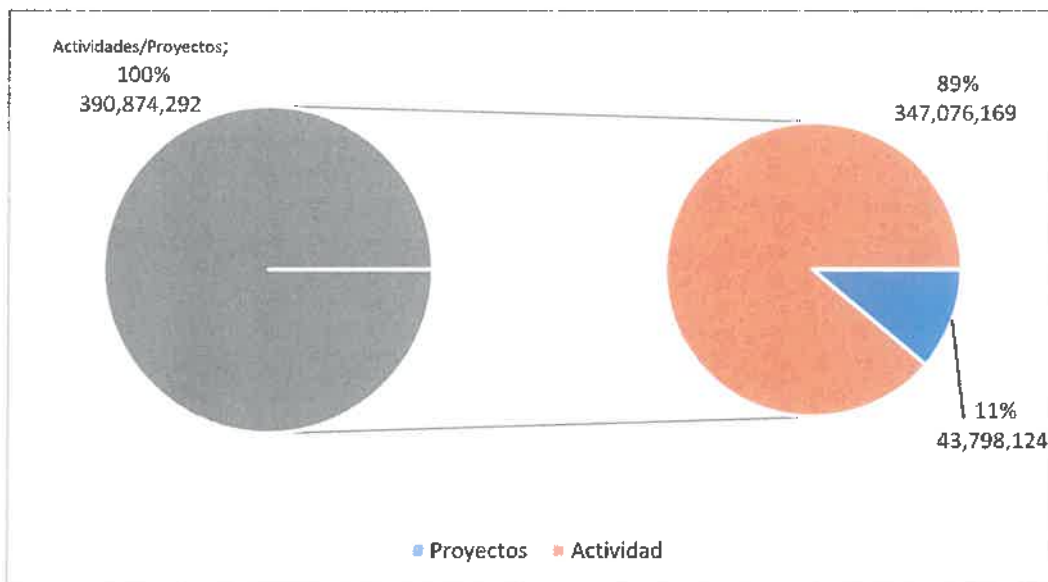
	INFORME DE EVALUACIÓN DE RESULTADOS DEL PDC REGIÓN CALLAO 2011-2021
	SEGÚN EJES, OBJETIVOS ESTRATÉGICOS, ESPECÍFICOS Y EJECUCIÓN PRESUPUESTAL DE PROYECTOS DE INVERSIÓN
	Gerencia Regional de Planeamiento, Presupuesto y Acondicionamiento Territorial

Gráfico N° 101: PIM año 2012 asignación presupuestal según Actividades y Proyectos



Fuente: Consulta Amigable- MEF octubre 2020/Gerencia Central de Estudios Económicos – BCRP
 Elaboración: GRPPAT-OP

Gráfico N° 102: PIM año 2013 asignación presupuestal según Actividades y Proyectos



Fuente: Consulta Amigable- MEF octubre 2020/Gerencia Central de Estudios Económicos – BCRP
 Elaboración: GRPPAT-OP


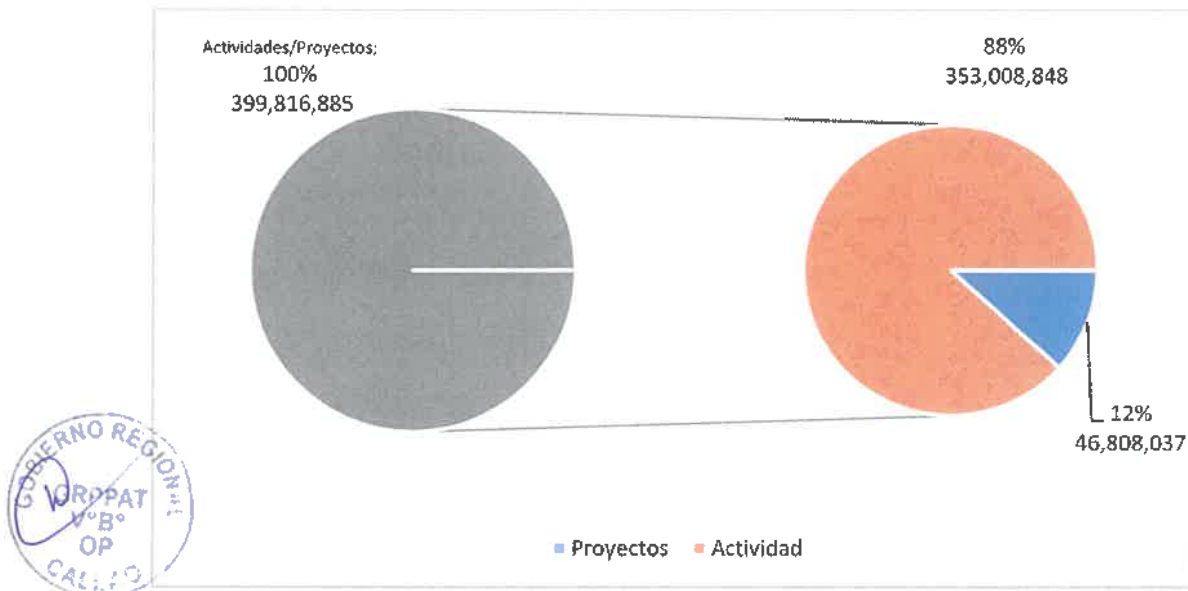
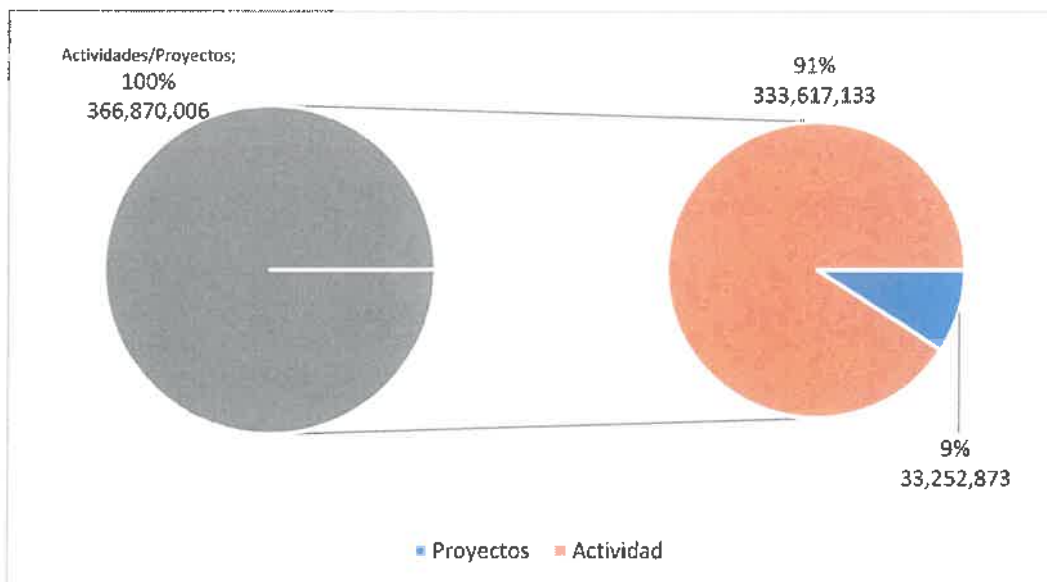
	INFORME DE EVALUACIÓN DE RESULTADOS DEL PDC REGIÓN CALLAO 2011-2021
	SEGÚN EJES, OBJETIVOS ESTRATÉGICOS, ESPECÍFICOS Y EJECUCIÓN PRESUPUESTAL DE PROYECTOS DE INVERSIÓN
	Gerencia Regional de Planeamiento, Presupuesto y Acondicionamiento Territorial

Gráfico N° 103: PIM año 2014 asignación presupuestal según Actividades y Proyectos



Fuente: Consulta Amigable- MEF octubre 2020/Gerencia Central de Estudios Económicos – BCRP
Elaboración: GRPPAT-OP

Gráfico N° 104: PIM año 2015 asignación presupuestal según Actividades y Proyectos



Fuente: Consulta Amigable- MEF octubre 2020/Gerencia Central de Estudios Económicos – BCRP
Elaboración: GRPPAT-OP


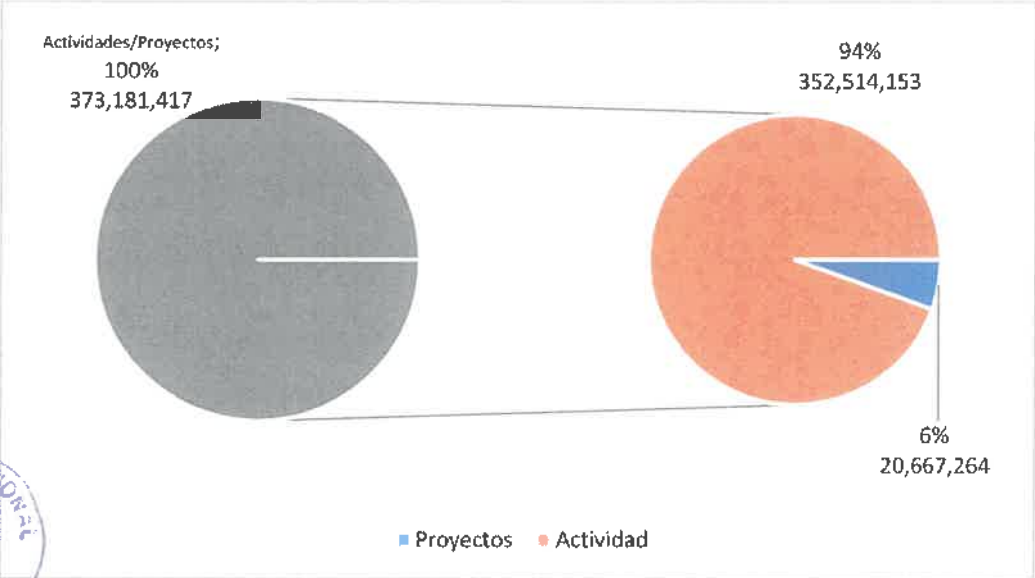
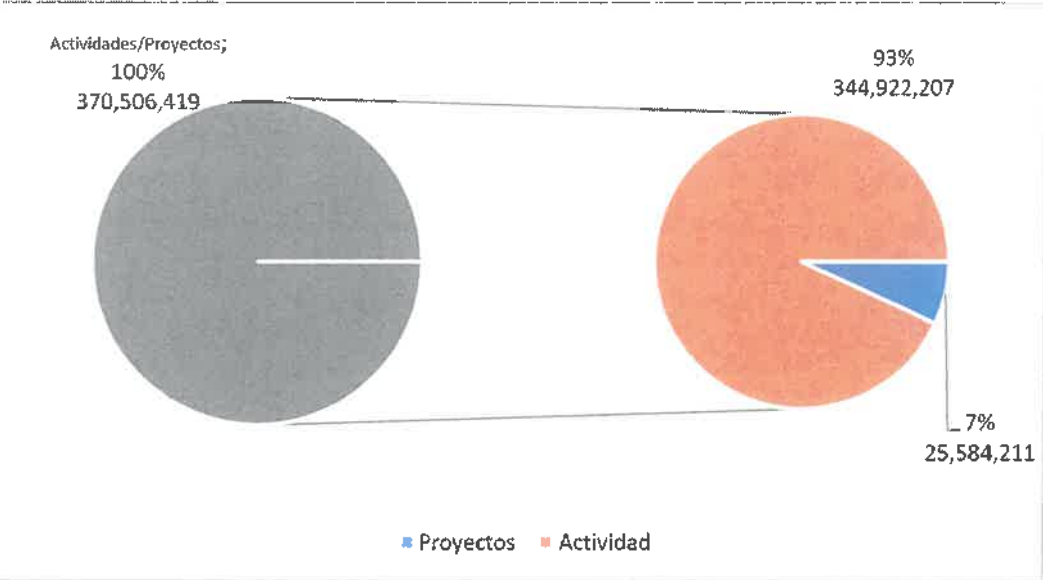
	INFORME DE EVALUACIÓN DE RESULTADOS DEL PDC REGIÓN CALLAO 2011-2021
	SEGÚN EJES, OBJETIVOS ESTRATÉGICOS, ESPECÍFICOS Y EJECUCIÓN PRESUPUESTAL DE PROYECTOS DE INVERSIÓN
	Gerencia Regional de Planeamiento, Presupuesto y Acondicionamiento Territorial

Gráfico N° 105: PIM año 2016 asignación presupuestal según Actividades y Proyectos



Fuente: Consulta Amigable- MEF octubre 2020/Gerencia Central de Estudios Económicos – BCRP
Elaboración: GRPPAT-OP

Gráfico N° 106: PIM año 2017 asignación presupuestal según Actividades y Proyectos



Fuente: Consulta Amigable- MEF octubre 2020/Gerencia Central de Estudios Económicos – BCRP
Elaboración: GRPPAT-OP


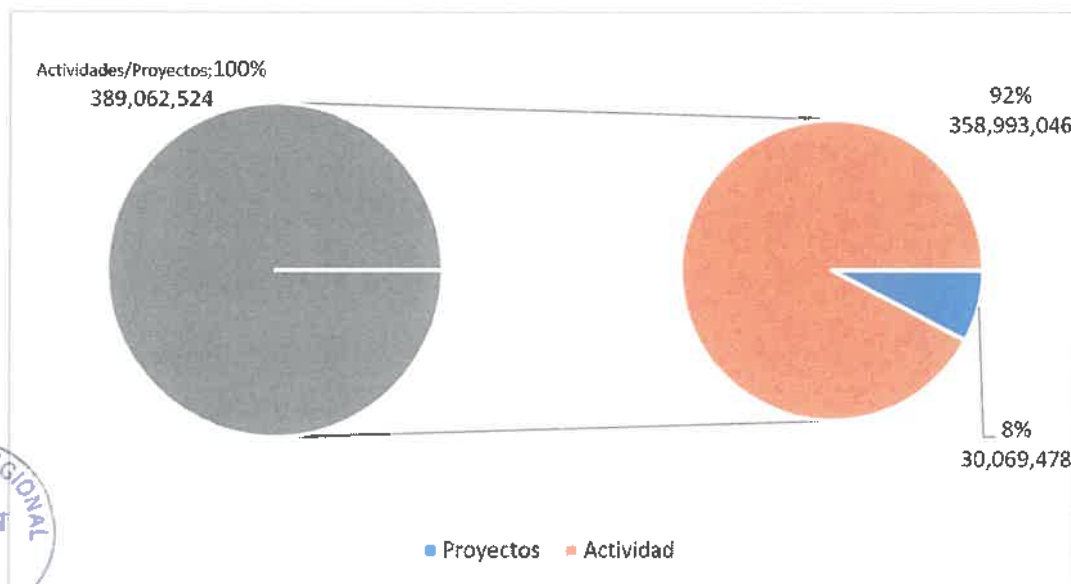
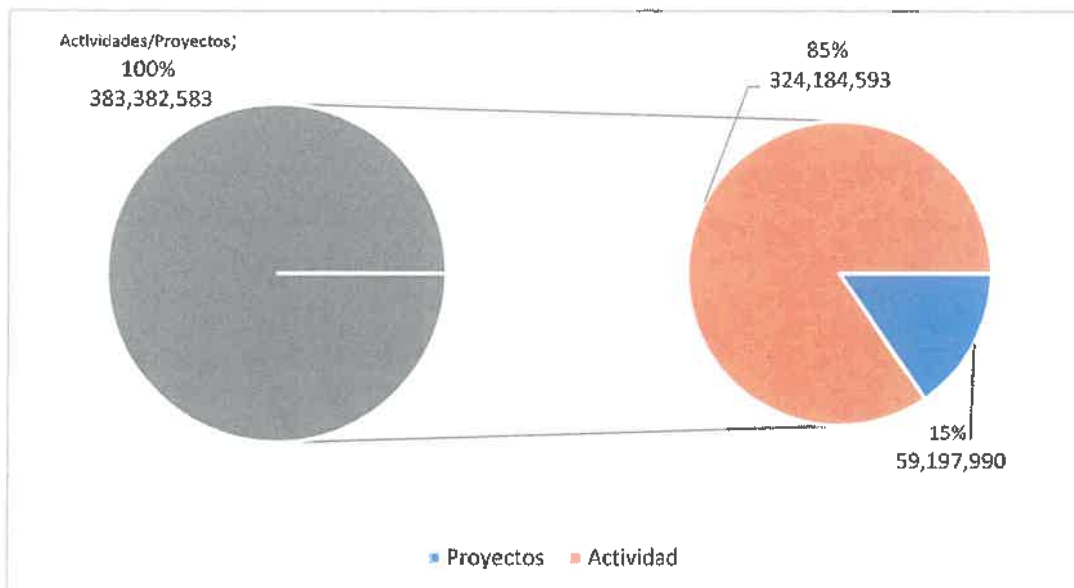
 GOBIERNO REGIONAL CALLAO	INFORME DE EVALUACIÓN DE RESULTADOS DEL PDC REGIÓN CALLAO 2011-2021
	SEGÚN EJES, OBJETIVOS ESTRATÉGICOS, ESPECÍFICOS Y EJECUCIÓN PRESUPUESTAL DE PROYECTOS DE INVERSIÓN
	Gerencia Regional de Planeamiento, Presupuesto y Acondicionamiento Territorial

Gráfico N° 107: PIM año 2018 asignación presupuestal según Actividades y Proyectos




Fuente: Consulta Amigable- MEF octubre 2020/Gerencia Central de Estudios Económicos – BCRP
Elaboración: GRPPAT-OP

Gráfico N° 108: PIM año 2019 asignación presupuestal según Actividades y Proyectos



Fuente: Consulta Amigable- MEF octubre 2020/Gerencia Central de Estudios Económicos – BCRP
Elaboración: GRPPAT-OP

 GOBIERNO REGIONAL CALLAO	INFORME DE EVALUACIÓN DE RESULTADOS DEL PDC REGIÓN CALLAO 2011-2021
	SEGÚN EJES, OBJETIVOS ESTRATÉGICOS, ESPECÍFICOS Y EJECUCIÓN PRESUPUESTAL DE PROYECTOS DE INVERSIÓN
	Gerencia Regional de Planeamiento, Presupuesto y Acondicionamiento Territorial

MUNICIPALIDAD DISTRITAL DE BELLAVISTA

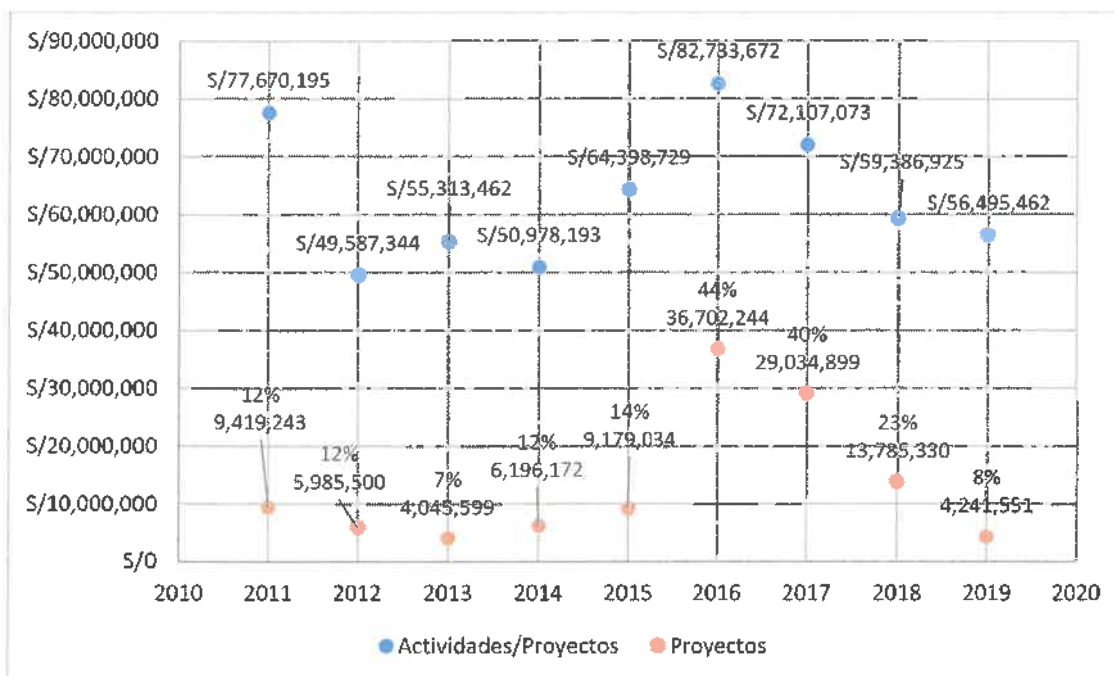
Valores Constante y/o reales

Asignaciones presupuestales en Proyectos y Actividades en los años 2011-2019

AÑO	PIM			PIM %	
	Actividades/Proyectos	Proyectos	Actividad	Proyecto %	Actividad %
2011	S/77,670,195	S/9,419,243	S/68,250,952	12	88
2012	S/49,587,344	S/5,985,500	S/43,601,844	12	88
2013	S/55,313,462	S/4,045,599	S/51,267,863	7	93
2014	S/50,978,193	S/6,196,172	S/44,782,020	12	88
2015	S/64,398,729	S/9,179,034	S/55,219,695	14	86
2016	S/82,733,672	S/36,702,244	S/46,031,428	44	56
2017	S/72,107,073	S/29,034,899	S/43,072,175	40	60
2018	S/59,386,925	S/13,785,330	S/45,601,595	23	77
2019	S/56,495,462	S/4,241,551	S/52,253,911	8	92

Fuente: Consulta Amigable- MEF octubre 2020/Gerencia Central de Estudios Económicos – BCRP
Elaboración: GRPPAT-OP

Evolución de las asignaciones presupuestales en Actividades /Proyectos y Proyectos en los años 2011-2019



Fuente: Consulta Amigable- MEF octubre 2020/Gerencia Central de Estudios Económicos – BCRP
Elaboración: GRPPAT-OP


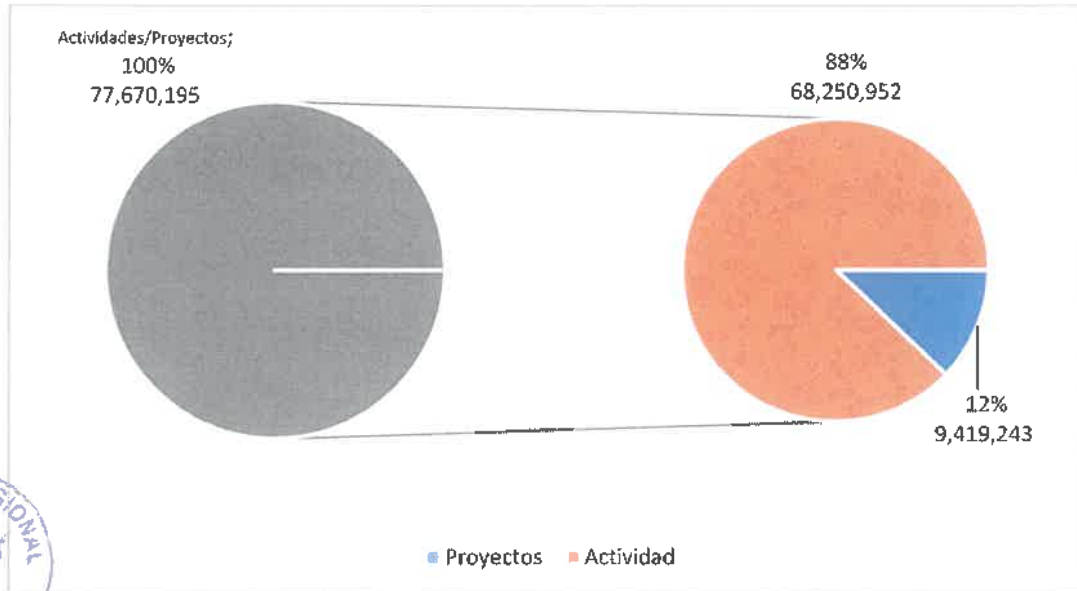
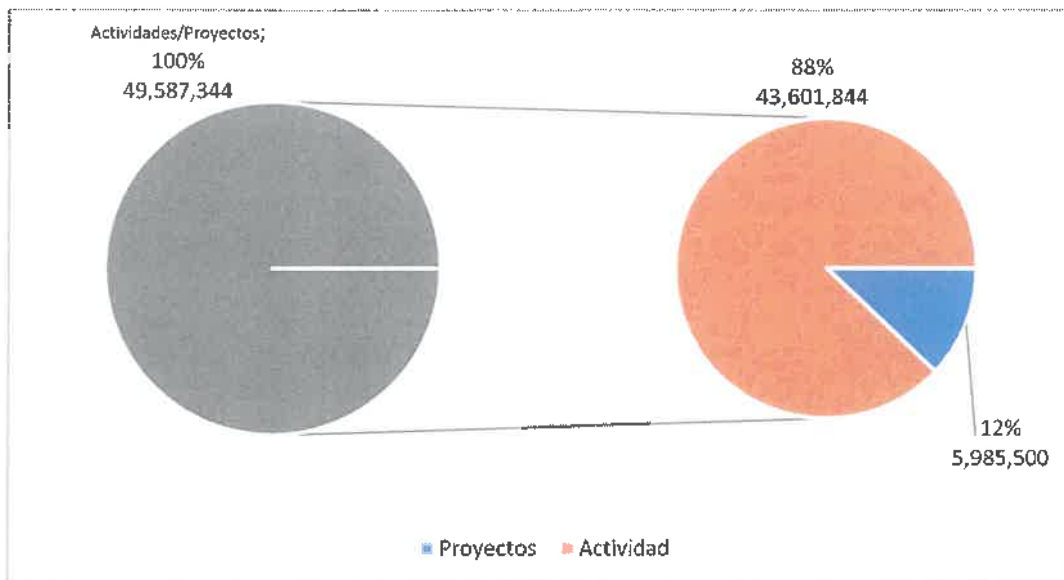
 GOBIERNO REGIONAL CALLAO	INFORME DE EVALUACIÓN DE RESULTADOS DEL PDC REGIÓN CALLAO 2011-2021
	SEGÚN EJES, OBJETIVOS ESTRATÉGICOS, ESPECÍFICOS Y EJECUCIÓN PRESUPUESTAL DE PROYECTOS DE INVERSIÓN
	Gerencia Regional de Planeamiento, Presupuesto y Acondicionamiento Territorial

Gráfico N° 109: PIM año 2011 asignación presupuestal según Actividades y Proyectos



Fuente: Consulta Amigable- MEF octubre 2020/Gerencia Central de Estudios Económicos – BCRP
Elaboración: GRPPAT-OP

Gráfico N° 110: PIM año 2012 asignación presupuestal según Actividades y Proyectos



Fuente: Consulta Amigable- MEF octubre 2020/Gerencia Central de Estudios Económicos – BCRP
Elaboración: GRPPAT-OP


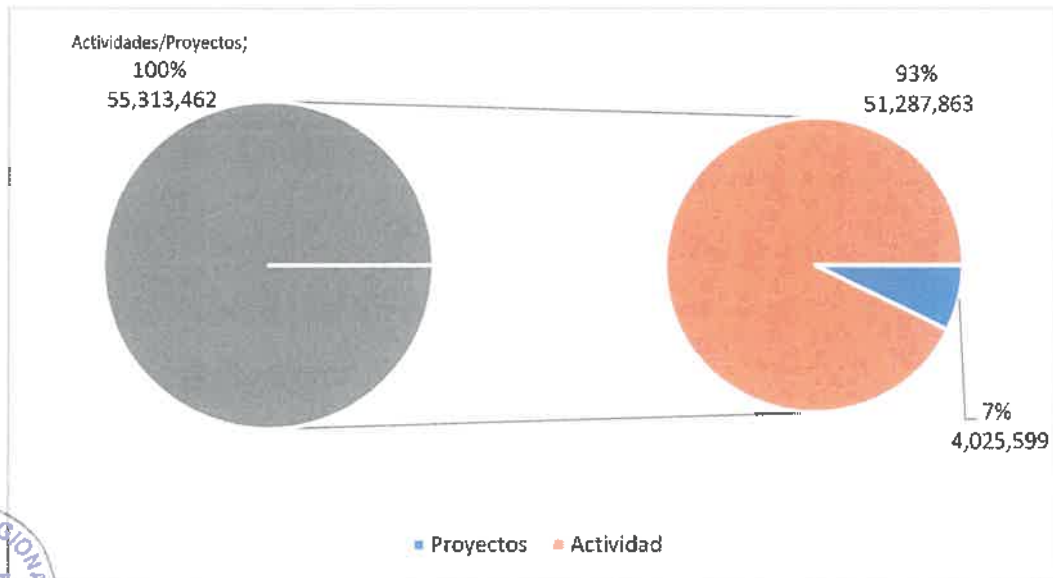
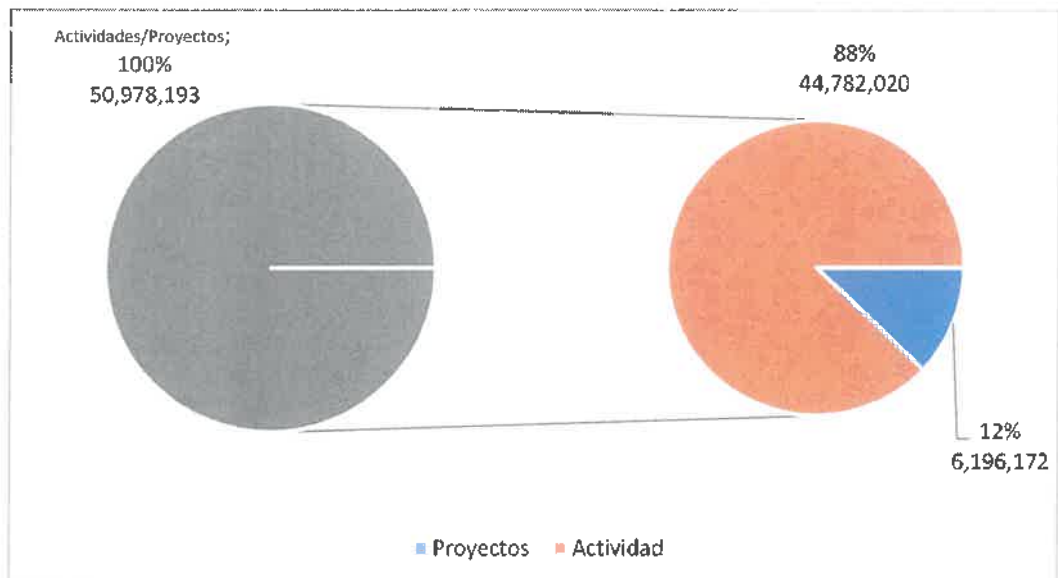
	INFORME DE EVALUACIÓN DE RESULTADOS DEL PDC REGIÓN CALLAO 2011-2021
	SEGÚN EJES, OBJETIVOS ESTRATÉGICOS, ESPECÍFICOS Y EJECUCIÓN PRESUPUESTAL DE PROYECTOS DE INVERSIÓN
	Gerencia Regional de Planeamiento, Presupuesto y Acondicionamiento Territorial

Gráfico N° 111: PIM año 2013 asignación presupuestal según Actividades y Proyectos



Fuente: Consulta Amigable- MEF octubre 2020/Gerencia Central de Estudios Económicos – BCRP
Elaboración: GRPPAT-OP

Gráfico N° 112: PIM año 2014 asignación presupuestal según Actividades y Proyectos



Fuente: Consulta Amigable- MEF octubre 2020/Gerencia Central de Estudios Económicos – BCRP
Elaboración: GRPPAT-OP


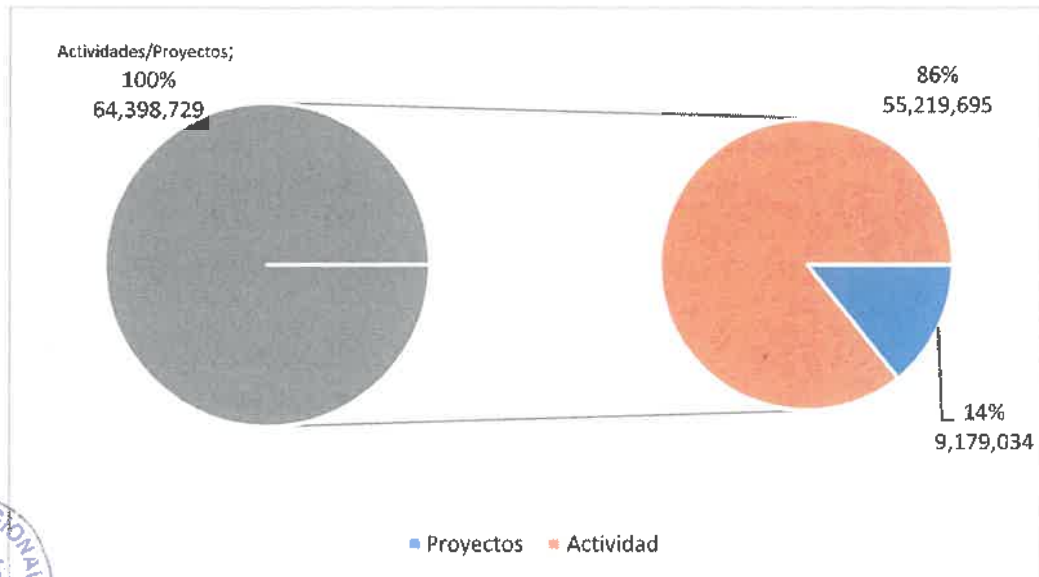
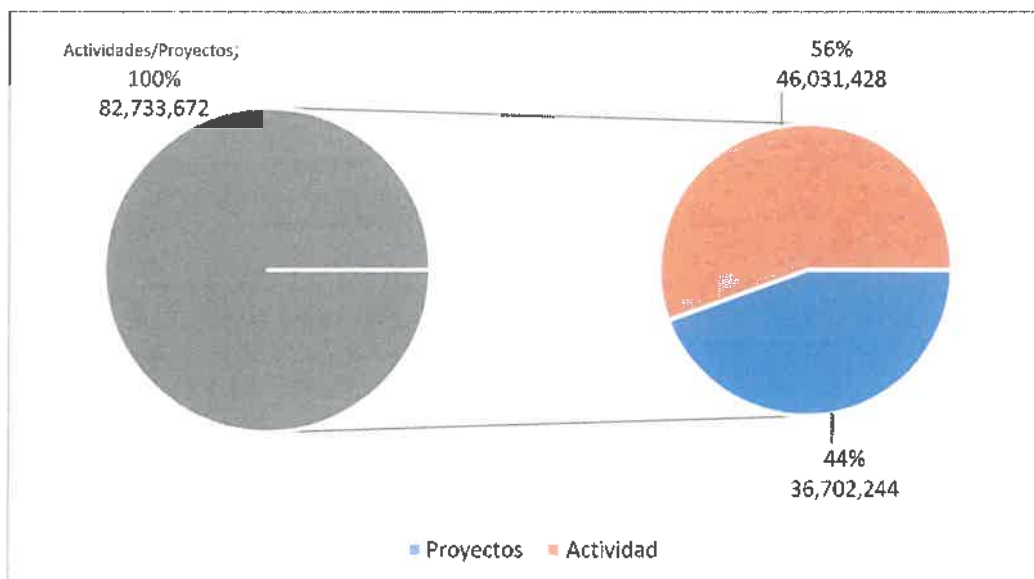
 GOBIERNO REGIONAL CALLAO	INFORME DE EVALUACIÓN DE RESULTADOS DEL PDC REGIÓN CALLAO 2011-2021
	SEGÚN EJES, OBJETIVOS ESTRATÉGICOS, ESPECÍFICOS Y EJECUCIÓN PRESUPUESTAL DE PROYECTOS DE INVERSIÓN
	Gerencia Regional de Planeamiento, Presupuesto y Acondicionamiento Territorial

Gráfico N° 113: PIM año 2015 asignación presupuestal según Actividades y Proyectos



Fuente: Consulta Amigable- MEF octubre 2020/Gerencia Central de Estudios Económicos – BCRP
Elaboración: GRPPAT-OP

Gráfico N° 114: PIM año 2016 asignación presupuestal según Actividades y Proyectos



Fuente: Consulta Amigable- MEF octubre 2020/Gerencia Central de Estudios Económicos – BCRP
Elaboración: GRPPAT-OP


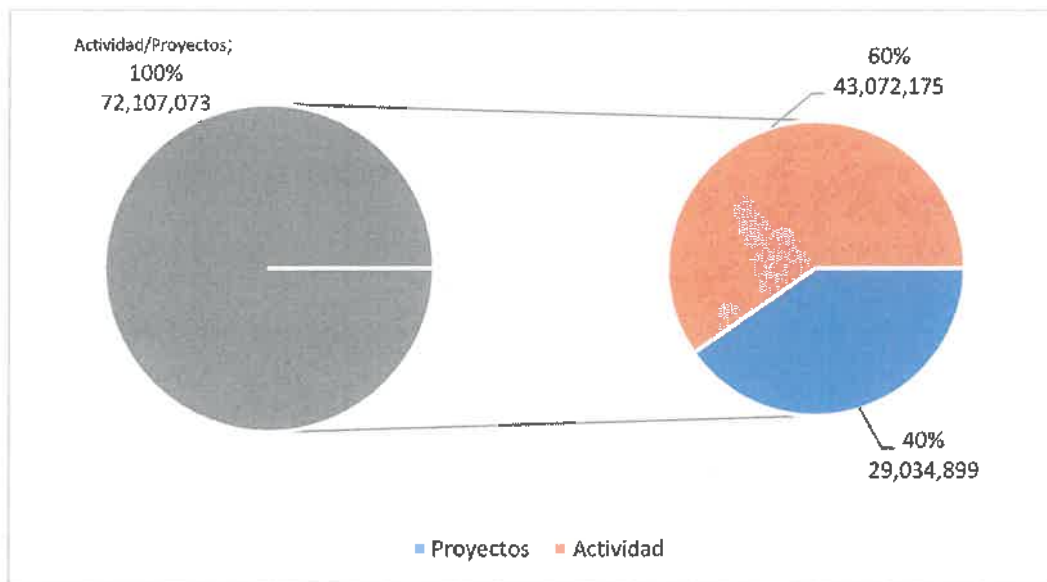
 GOBIERNO REGIONAL CALLAO	INFORME DE EVALUACIÓN DE RESULTADOS DEL PDC REGIÓN CALLAO 2011-2021
	SEGÚN EJES, OBJETIVOS ESTRATÉGICOS, ESPECÍFICOS Y EJECUCIÓN PRESUPUESTAL DE PROYECTOS DE INVERSIÓN
	Gerencia Regional de Planeamiento, Presupuesto y Acondicionamiento Territorial

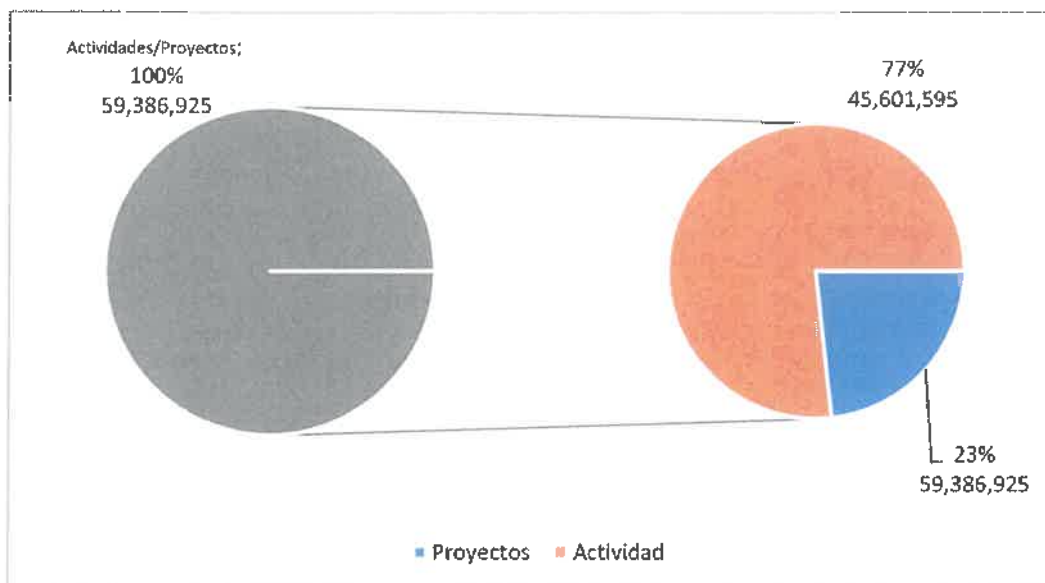
Gráfico N° 115: PIM año 2017 asignación presupuestal según Actividades y Proyectos



Fuente: Consulta Amigable- MEF octubre 2020/Gerencia Central de Estudios Económicos – BCRP
Elaboración: GRPPAT-OP



Gráfico N° 116: PIM año 2018 asignación presupuestal según Actividades y Proyectos



Fuente: Consulta Amigable- MEF octubre 2020/Gerencia Central de Estudios Económicos – BCRP
Elaboración: GRPPAT-OP


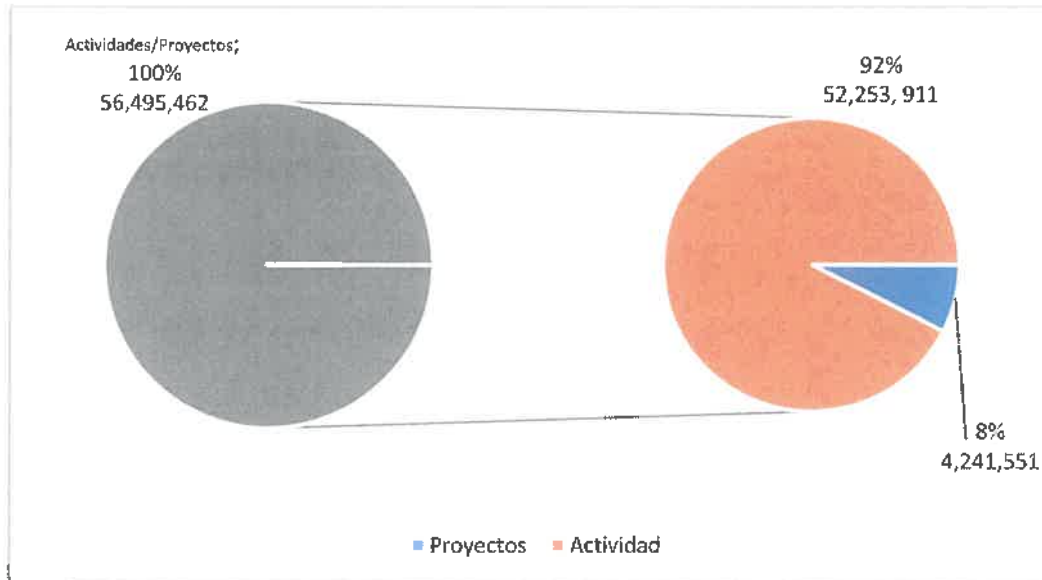
 GOBIERNO REGIONAL CALLAO	INFORME DE EVALUACIÓN DE RESULTADOS DEL PDC REGIÓN CALLAO 2011-2021
	SEGÚN EJES, OBJETIVOS ESTRATÉGICOS, ESPECÍFICOS Y EJECUCIÓN PRESUPUESTAL DE PROYECTOS DE INVERSIÓN
	Gerencia Regional de Planeamiento, Presupuesto y Acondicionamiento Territorial

Gráfico N° 117: PIM año 2019 asignación presupuestal según Actividades y Proyectos



Fuente: Consulta Amigable- MEF octubre 2020/Gerencia Central de Estudios Económicos – BCRP
Elaboración: GRPPAT-OP




MUNICIPALIDAD DISTRITAL DE CARMEN DE LA LEGUA – REYNOSO

Valores Constante y/o reales

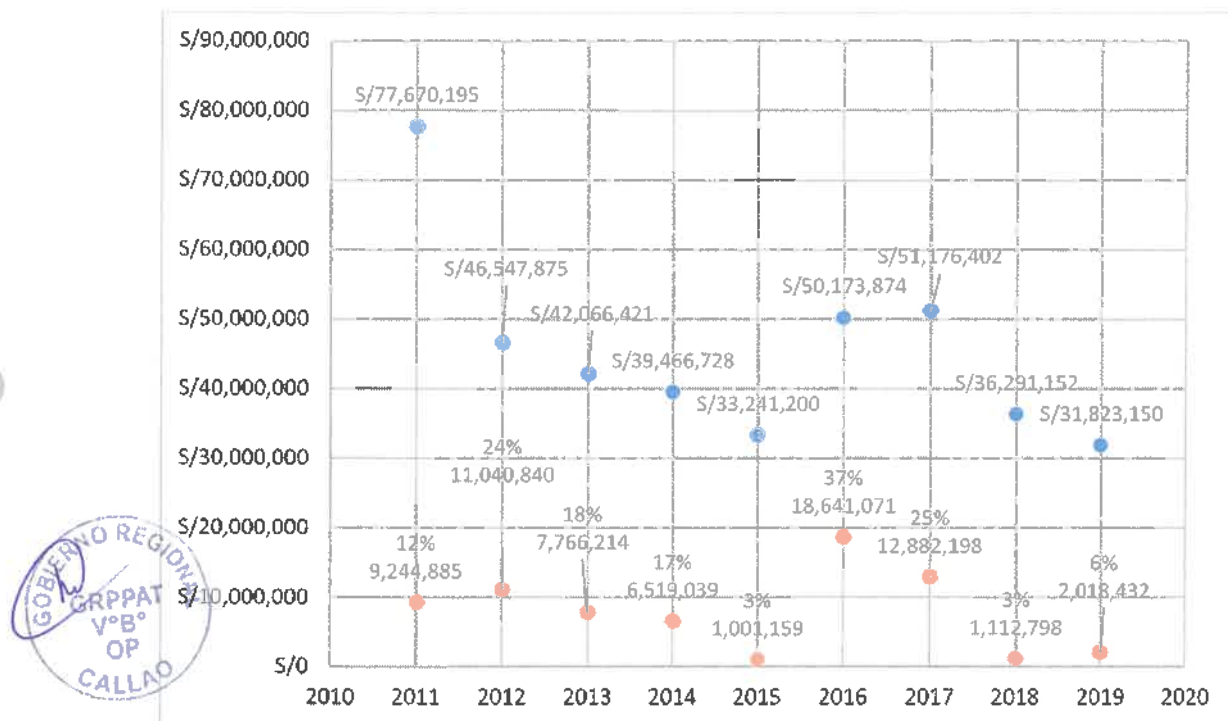
Asignaciones presupuestales en Proyectos y Actividades en los años 2011-2019

AÑO	PIM			PIM %	
	Actividades/Proyectos	Proyectos	Actividad	Proyecto %	Actividad %
2011	S/77,670,195	S/9,244,885	S/68,425,310	12	88
2012	S/46,547,875	S/11,040,840	S/35,507,036	24	76
2013	S/42,066,421	S/7,766,214	S/34,300,207	18	82
2014	S/39,466,728	S/6,519,039	S/32,947,689	17	83
2015	S/33,241,200	S/1,001,159	S/32,240,041	3	97
2016	S/50,173,874	S/18,641,071	S/31,532,803	37	63
2017	S/51,176,402	S/12,882,198	S/38,294,204	25	75
2018	S/36,291,152	S/1,112,798	S/35,178,354	3	97
2019	S/31,823,150	S/2,018,432	S/29,804,718	6	94

Fuente: Consulta Amigable- MEF octubre 2020/Gerencia Central de Estudios Económicos – BCRP
Elaboración: GRPPAT-OP

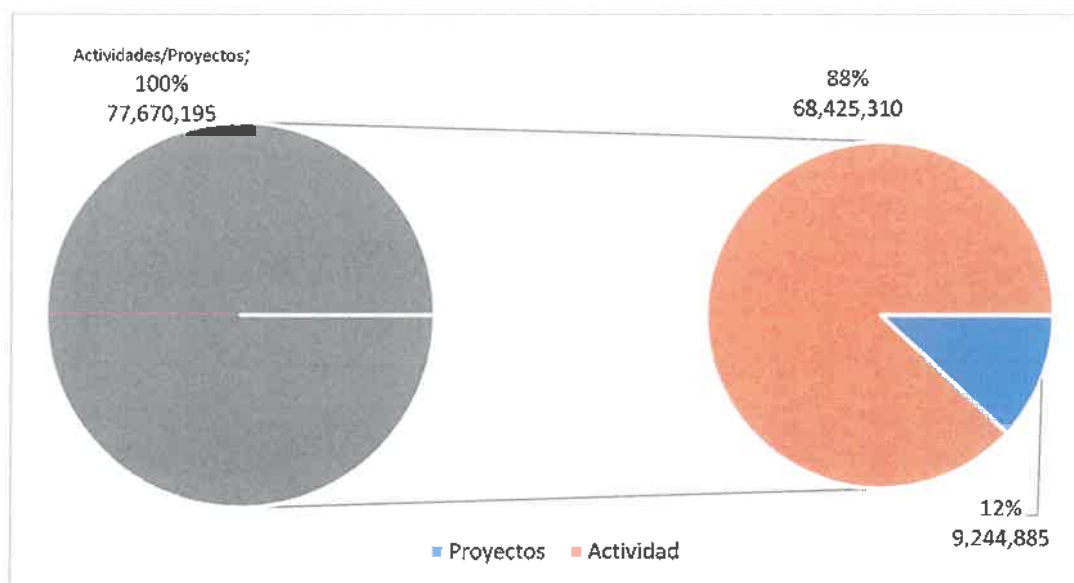
 GOBIERNO REGIONAL CALLAO	INFORME DE EVALUACIÓN DE RESULTADOS DEL PDC REGIÓN CALLAO 2011-2021
	SEGÚN EJES, OBJETIVOS ESTRATÉGICOS, ESPECÍFICOS Y EJECUCIÓN PRESUPUESTAL DE PROYECTOS DE INVERSIÓN
	Gerencia Regional de Planeamiento, Presupuesto y Acondicionamiento Territorial

Evolución de las asignaciones presupuestales en Actividades /Proyectos y Proyectos en los años 2011-2019



Fuente: Consulta Amigable- MEF octubre 2020/Gerencia Central de Estudios Económicos – BCRP
Elaboración: GRPPAT-OP

Gráfico N° 118: PIM año 2011 asignación presupuestal según Actividades y Proyectos



Fuente: Consulta Amigable- MEF octubre 2020/Gerencia Central de Estudios Económicos – BCRP
Elaboración: GRPPAT-OP


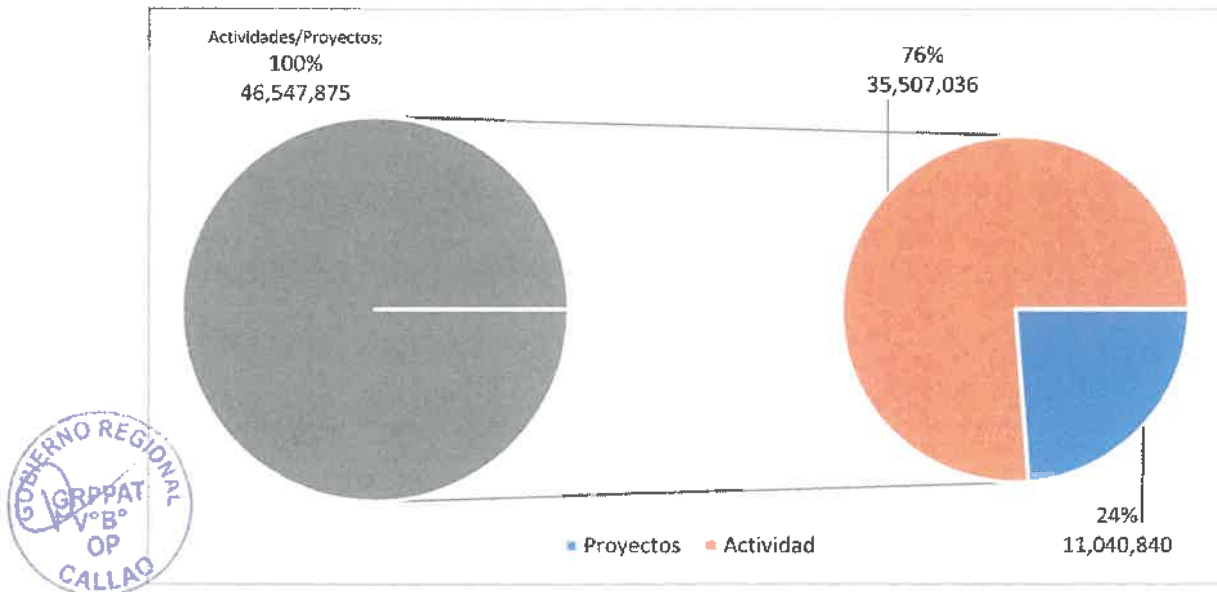
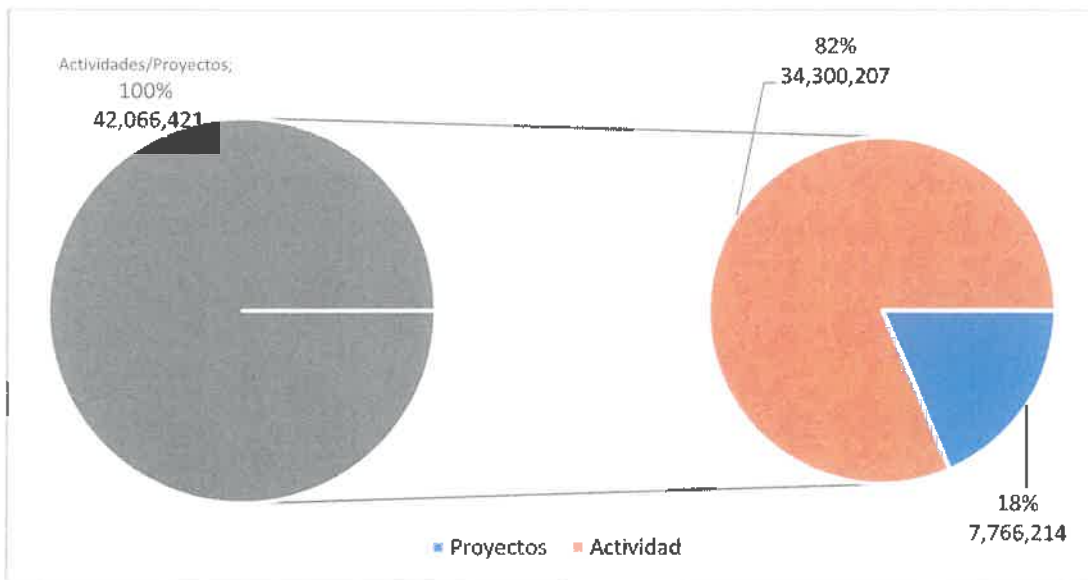
 GOBIERNO REGIONAL CALLAO	INFORME DE EVALUACIÓN DE RESULTADOS DEL PDC REGIÓN CALLAO 2011-2021
	SEGÚN EJES, OBJETIVOS ESTRATÉGICOS, ESPECÍFICOS Y EJECUCIÓN PRESUPUESTAL DE PROYECTOS DE INVERSIÓN
	Gerencia Regional de Planeamiento, Presupuesto y Acondicionamiento Territorial

Gráfico N° 119: PIM año 2012 asignación presupuestal según Actividades y Proyectos



Fuente: Consulta Amigable- MEF octubre 2020/Gerencia Central de Estudios Económicos – BCRP
Elaboración: GRPPAT-OP

Gráfico N° 120: PIM año 2013 asignación presupuestal según Actividades y Proyectos



Fuente: Consulta Amigable- MEF octubre 2020/Gerencia Central de Estudios Económicos – BCRP
Elaboración: GRPPAT-OP


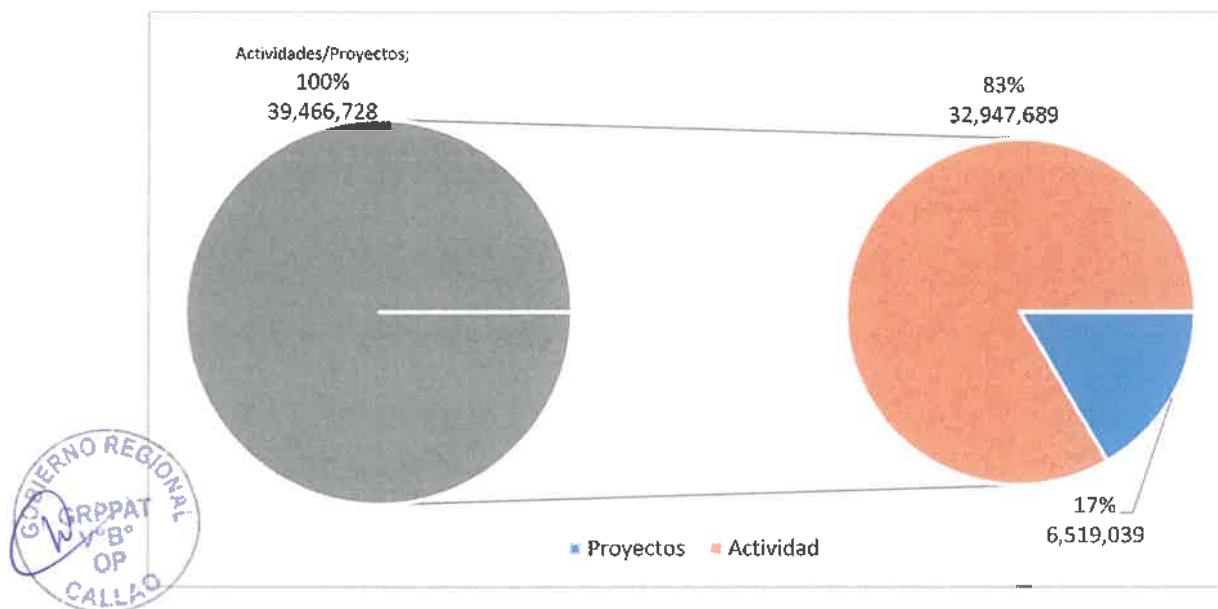
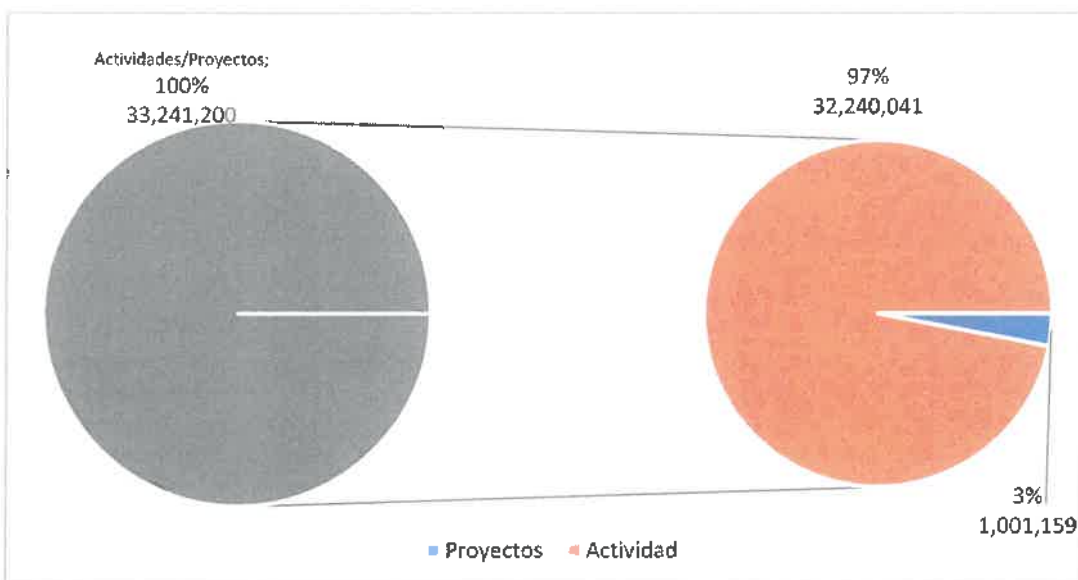
	INFORME DE EVALUACIÓN DE RESULTADOS DEL PDC REGIÓN CALLAO 2011-2021
	SEGÚN EJES, OBJETIVOS ESTRATÉGICOS, ESPECÍFICOS Y EJECUCIÓN PRESUPUESTAL DE PROYECTOS DE INVERSIÓN
	Gerencia Regional de Planeamiento, Presupuesto y Acondicionamiento Territorial

Gráfico N° 121: PIM año 2014 asignación presupuestal según Actividades y Proyectos



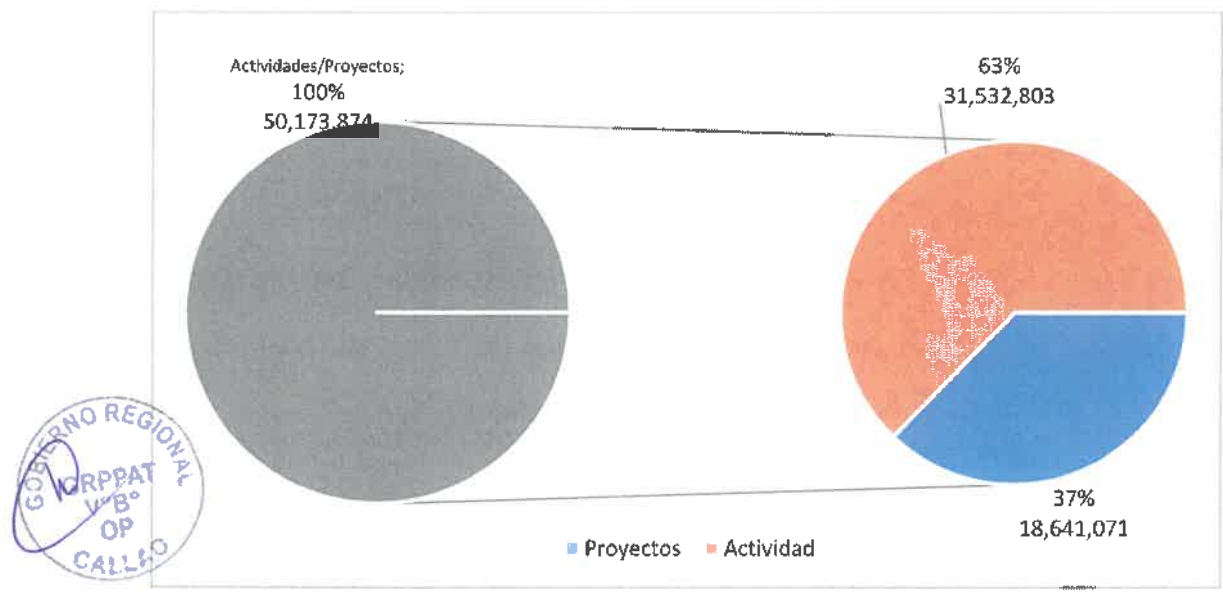
Fuente: Consulta Amigable- MEF octubre 2020/Gerencia Central de Estudios Económicos – BCRP
Elaboración: GRPPAT-OP

Gráfico N° 122: PIM año 2015 asignación presupuestal según Actividades y Proyectos



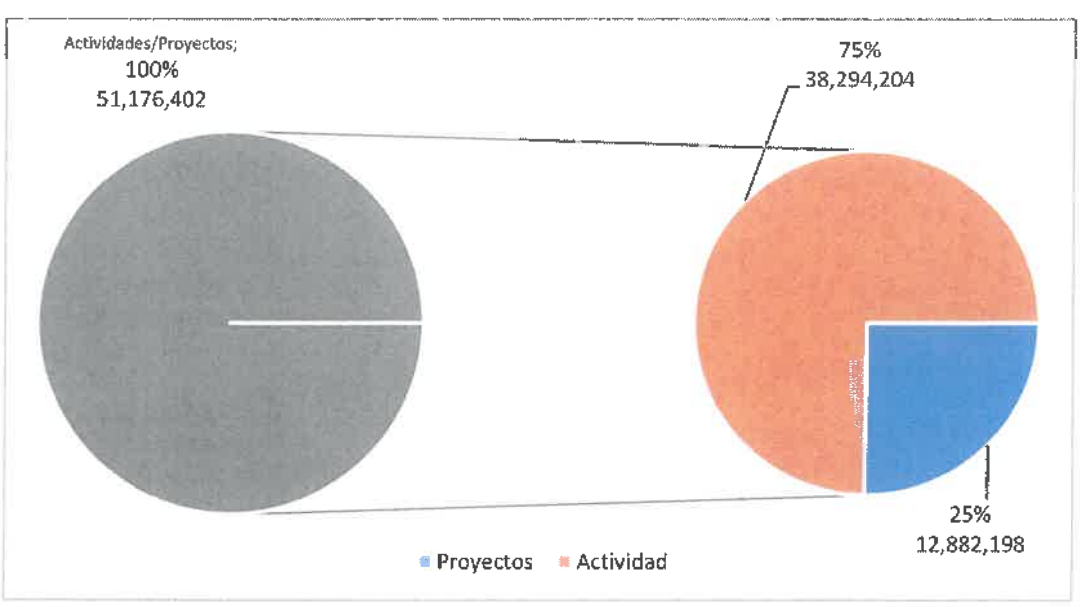
Fuente: Consulta Amigable- MEF octubre 2020/Gerencia Central de Estudios Económicos – BCRP
Elaboración: GRPPAT-OP

Gráfico N° 123: PIM año 2016 asignación presupuestal según Actividades y Proyectos



Fuente: Consulta Amigable- MEF octubre 2020/Gerencia Central de Estudios Económicos – BCRP
Elaboración: GRPPAT-OP

Gráfico N° 124: PIM año 2017 asignación presupuestal según Actividades y Proyectos



Fuente: Consulta Amigable- MEF octubre 2020/Gerencia Central de Estudios Económicos – BCRP
Elaboración: GRPPAT-OP


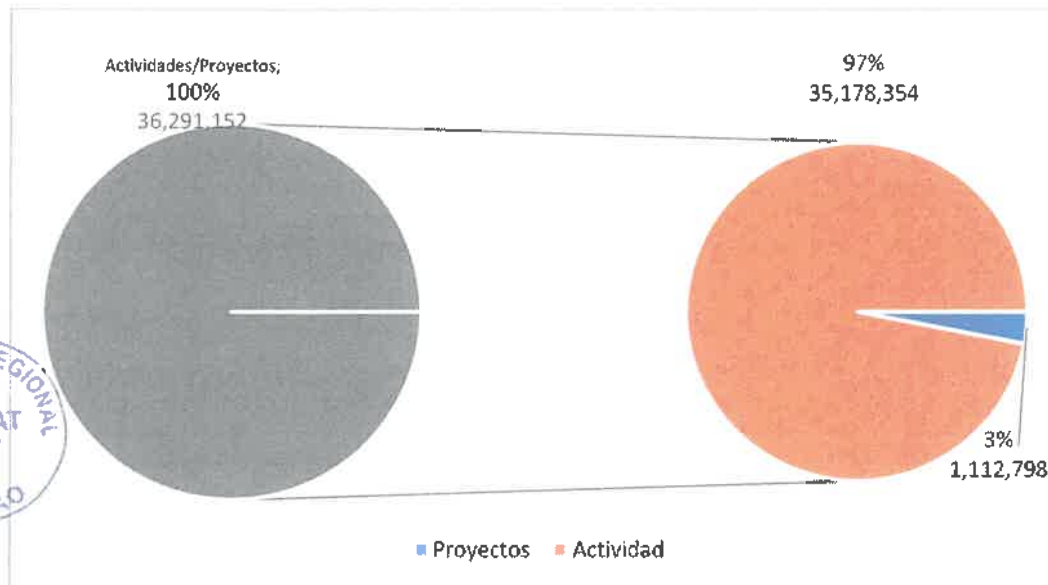
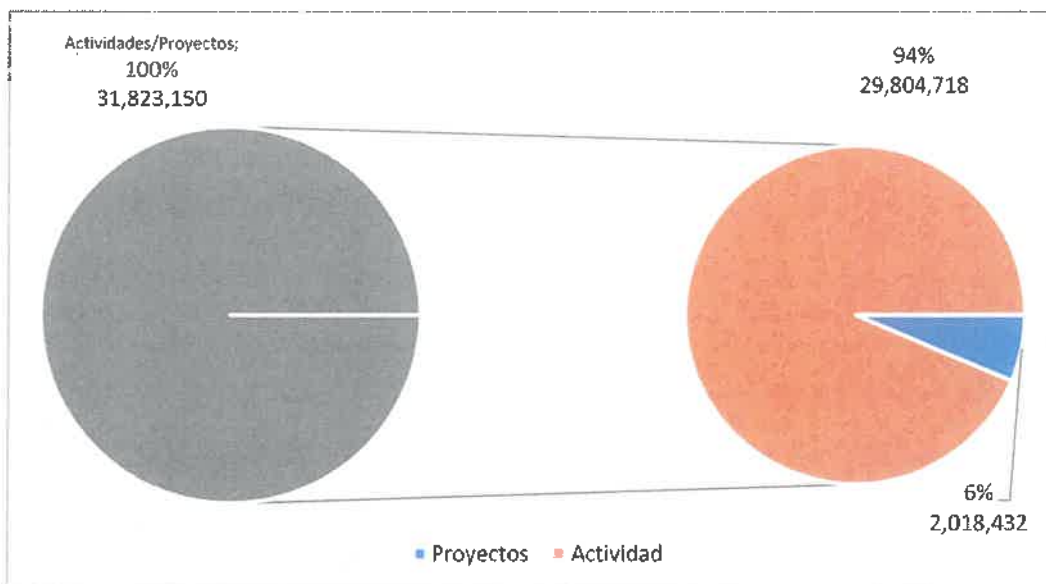
	INFORME DE EVALUACIÓN DE RESULTADOS DEL PDC REGIÓN CALLAO 2011-2021
	SEGÚN EJES, OBJETIVOS ESTRATÉGICOS, ESPECÍFICOS Y EJECUCIÓN PRESUPUESTAL DE PROYECTOS DE INVERSIÓN
	Gerencia Regional de Planeamiento, Presupuesto y Acondicionamiento Territorial

Gráfico N° 125: PIM año 2018 asignación presupuestal según Actividades y Proyectos




Fuente: Consulta Amigable- MEF octubre 2020/Gerencia Central de Estudios Económicos – BCRP
Elaboración: GRPPAT-OP

Gráfico N° 126: PIM año 2019 asignación presupuestal según Actividades y Proyectos



Fuente: Consulta Amigable- MEF octubre 2020/Gerencia Central de Estudios Económicos – BCRP
Elaboración: GRPPAT-OP

 GOBIERNO REGIONAL CALLAO	INFORME DE EVALUACIÓN DE RESULTADOS DEL PDC REGIÓN CALLAO 2011-2021
	SEGÚN EJES, OBJETIVOS ESTRATÉGICOS, ESPECÍFICOS Y EJECUCIÓN PRESUPUESTAL DE PROYECTOS DE INVERSIÓN
	Gerencia Regional de Planeamiento, Presupuesto y Acondicionamiento Territorial

MUNICIPALIDAD DISTRITAL DE LA PERLA

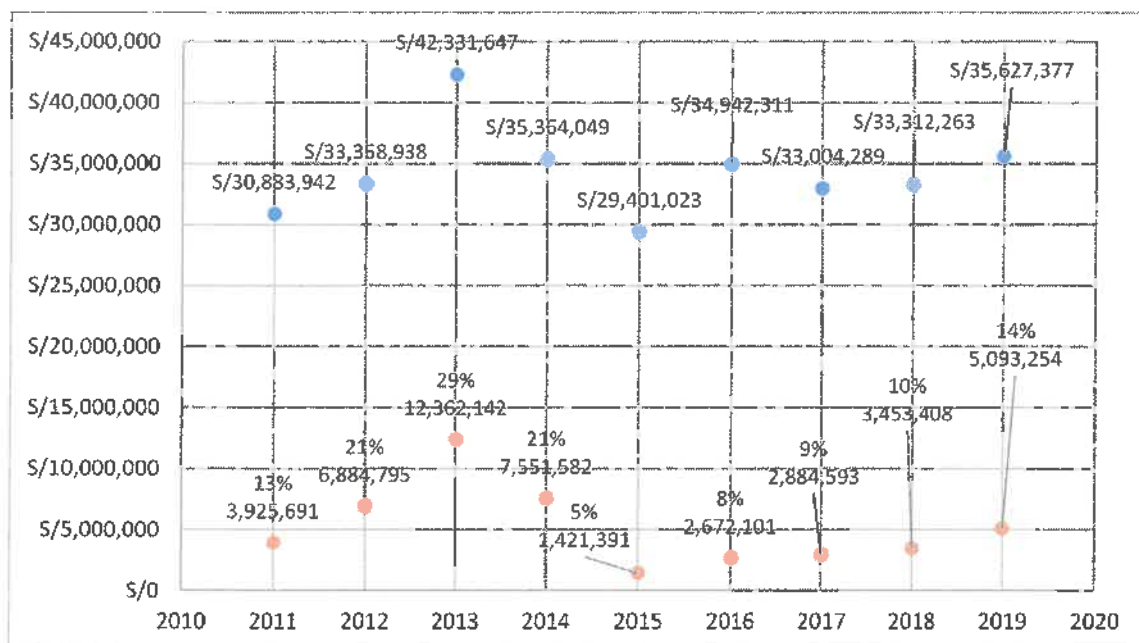
Valores Constante y/o reales

Asignaciones presupuestales en Proyectos y Actividades en los años 2011-2019

AÑO	PIM			PIM %	
	Actividades/Proyectos	Proyectos	Actividad	Proyecto %	Actividad %
2011	S/30,883,942	S/3,925,691	S/26,958,251	13	87
2012	S/33,358,938	S/6,884,795	S/26,474,143	21	79
2013	S/42,331,647	S/12,362,142	S/29,969,505	29	71
2014	S/35,364,049	S/7,551,582	S/27,812,467	21	79
2015	S/29,401,023	S/1,421,391	S/27,979,632	5	95
2016	S/34,942,311	S/2,672,101	S/32,270,209	8	92
2017	S/33,004,289	S/2,884,593	S/30,119,696	9	91
2018	S/33,312,263	S/3,453,408	S/29,858,854	10	90
2019	S/35,627,377	S/5,093,254	S/30,534,123	14	86

Fuente: Consulta Amigable- MEF octubre 2020/Gerencia Central de Estudios Económicos – BCRP
Elaboración: GRPPAT-OP

Evolución de las asignaciones presupuestales en Actividades /Proyectos y Proyectos en los años 2011-2019



Fuente: Consulta Amigable- MEF octubre 2020/Gerencia Central de Estudios Económicos – BCRP
Elaboración: GRPPAT-OP


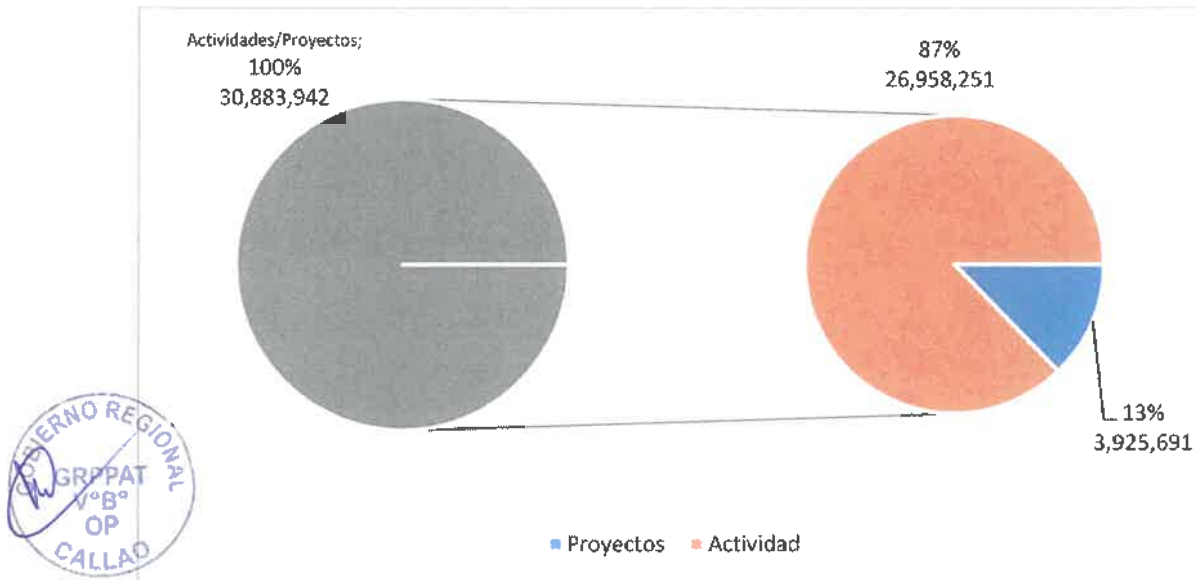
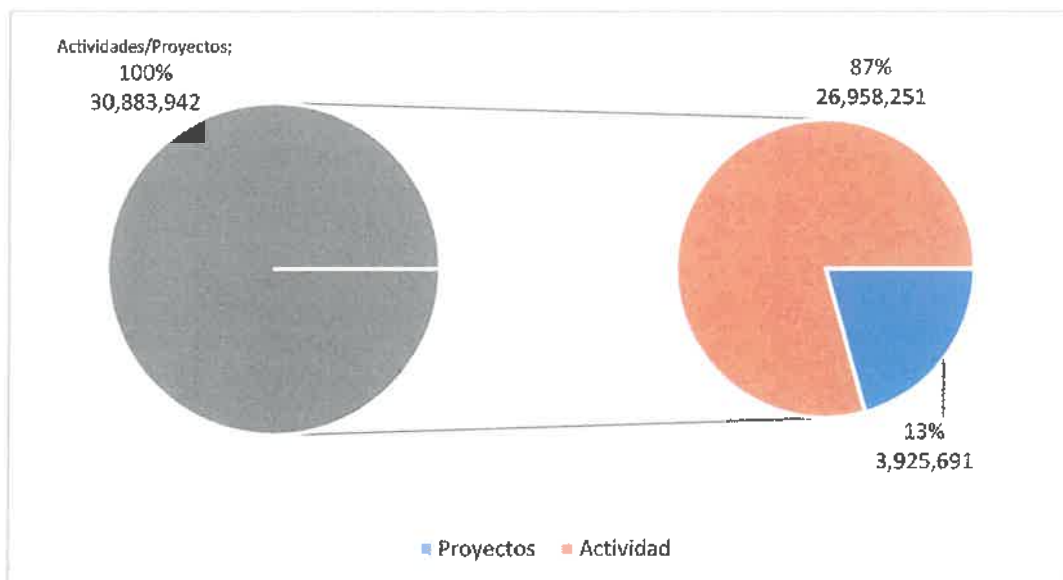
 GOBIERNO REGIONAL CALLAO	INFORME DE EVALUACIÓN DE RESULTADOS DEL PDC REGIÓN CALLAO 2011-2021
	SEGÚN EJES, OBJETIVOS ESTRATÉGICOS, ESPECÍFICOS Y EJECUCIÓN PRESUPUESTAL DE PROYECTOS DE INVERSIÓN
	Gerencia Regional de Planeamiento, Presupuesto y Acondicionamiento Territorial

Gráfico N° 127: PIM año 2011 asignación presupuestal según Actividades y Proyectos



Fuente: Consulta Amigable- MEF octubre 2020/Gerencia Central de Estudios Económicos – BCRP
Elaboración: GRPPAT-OP

Gráfico N° 128: PIM año 2012 asignación presupuestal según Actividades y Proyectos



Fuente: Consulta Amigable- MEF octubre 2020/Gerencia Central de Estudios Económicos – BCRP
Elaboración: GRPPAT-OP


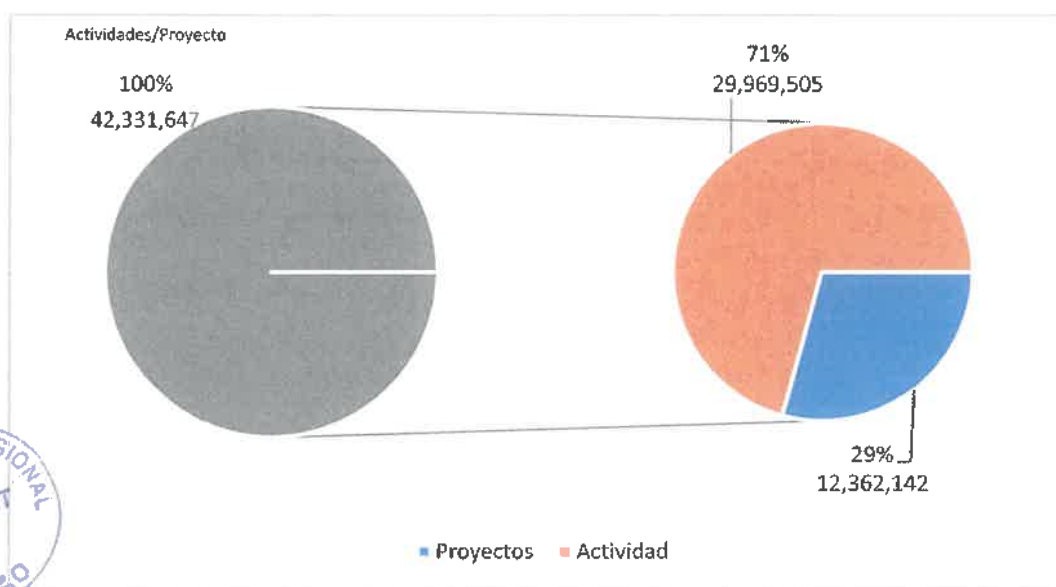
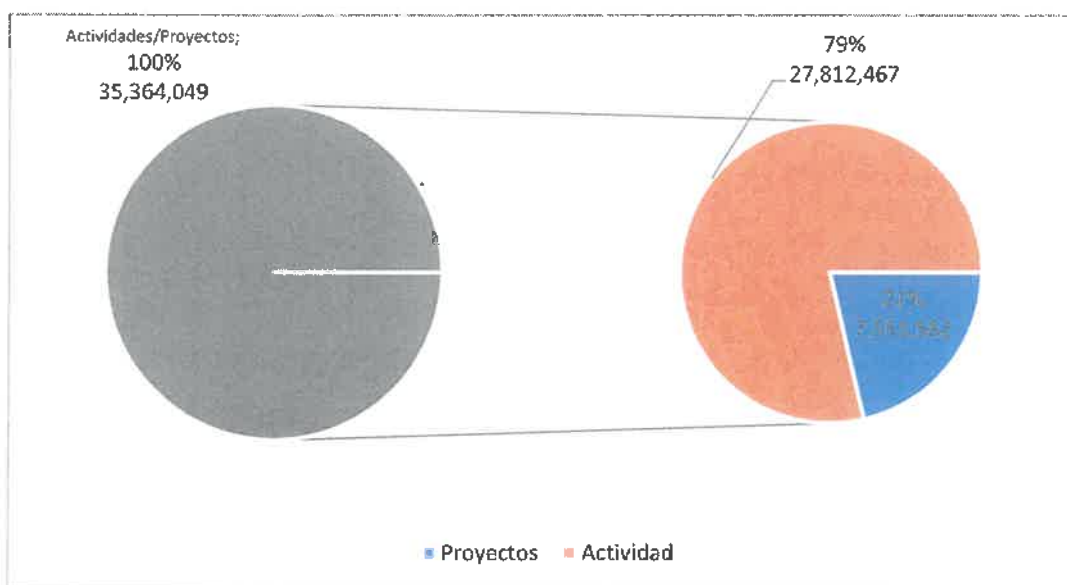
 GOBIERNO REGIONAL CALLAO	INFORME DE EVALUACIÓN DE RESULTADOS DEL PDC REGIÓN CALLAO 2011-2021
	SEGÚN EJES, OBJETIVOS ESTRATÉGICOS, ESPECÍFICOS Y EJECUCIÓN PRESUPUESTAL DE PROYECTOS DE INVERSIÓN
	Gerencia Regional de Planeamiento, Presupuesto y Acondicionamiento Territorial

Gráfico N° 129: PIM año 2013 asignación presupuestal según Actividades y Proyectos



Fuente: Consulta Amigable- MEF octubre 2020/Gerencia Central de Estudios Económicos – BCRP
Elaboración: GRPPAT-OP

Gráfico N° 130: PIM año 2014 asignación presupuestal según Actividades y Proyectos



Fuente: Consulta Amigable- MEF octubre 2020/Gerencia Central de Estudios Económicos – BCRP
Elaboración: GRPPAT-OP


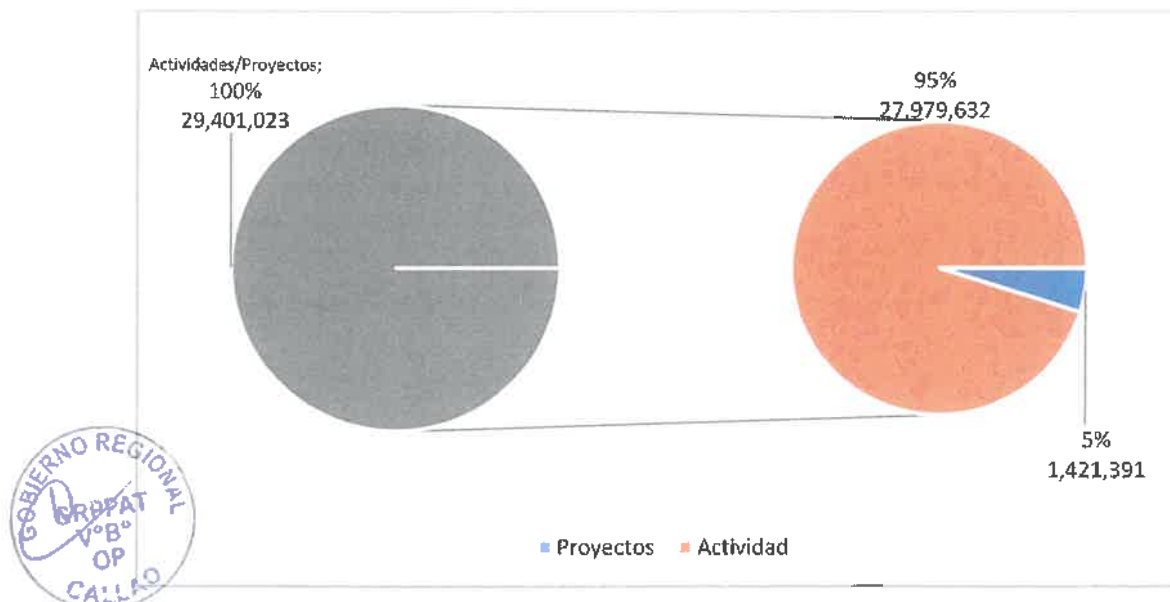
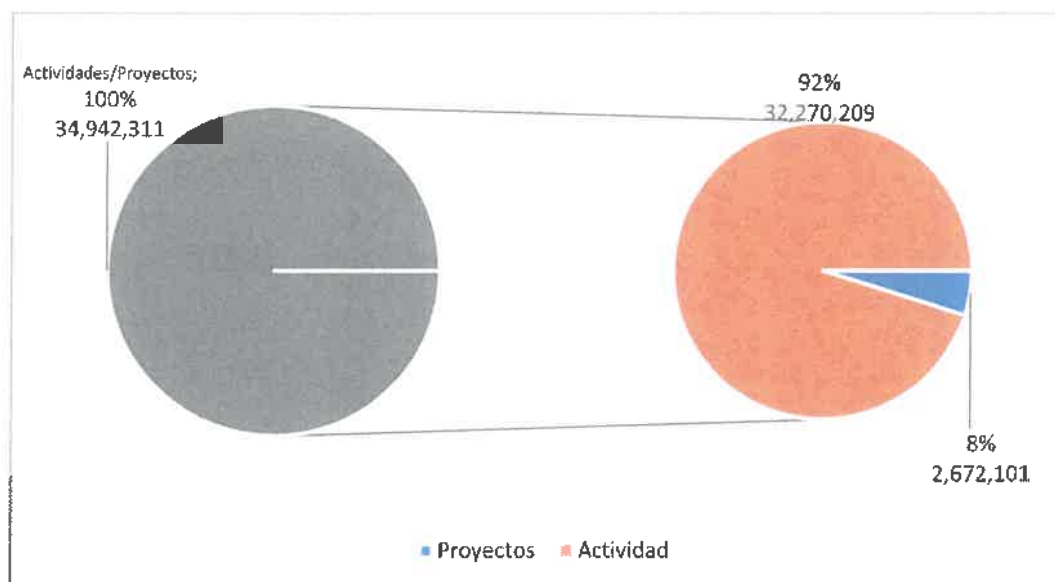
 GOBIERNO REGIONAL CALLAO	INFORME DE EVALUACIÓN DE RESULTADOS DEL PDC REGIÓN CALLAO 2011-2021
	SEGÚN EJES, OBJETIVOS ESTRATÉGICOS, ESPECÍFICOS Y EJECUCIÓN PRESUPUESTAL DE PROYECTOS DE INVERSIÓN
	Gerencia Regional de Planeamiento, Presupuesto y Acondicionamiento Territorial

Gráfico N° 131: PIM año 2015 asignación presupuestal según Actividades y Proyectos



Fuente: Consulta Amigable- MEF octubre 2020/Gerencia Central de Estudios Económicos – BCRP
Elaboración: GRPPAT-OP

Gráfico N° 132: PIM año 2016 asignación presupuestal según Actividades y Proyectos



Fuente: Consulta Amigable- MEF octubre 2020/Gerencia Central de Estudios Económicos – BCRP
Elaboración: GRPPAT-OP


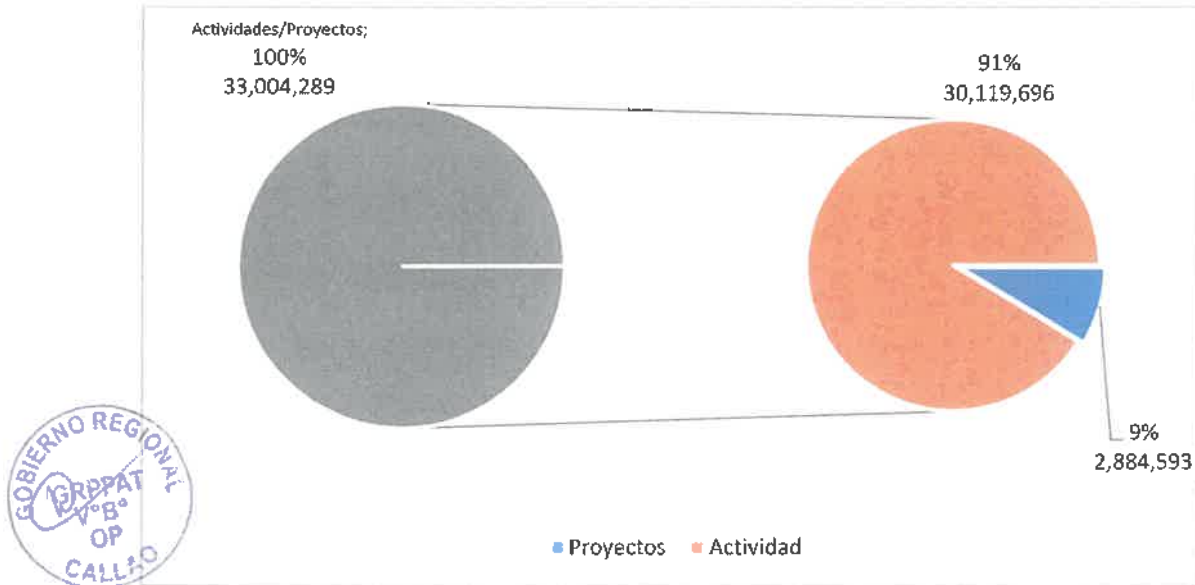
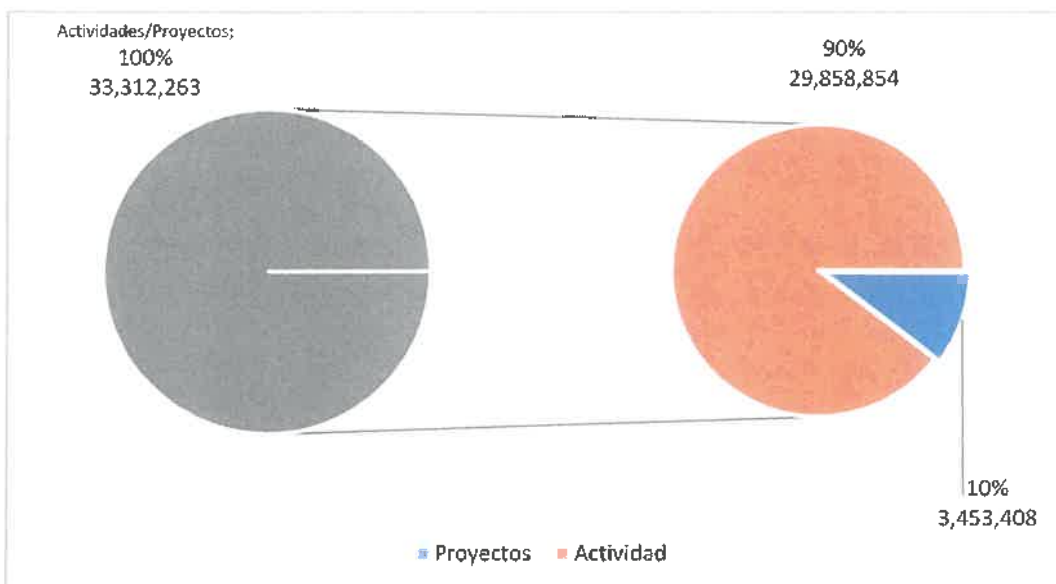
 GOBIERNO REGIONAL CALLAO	INFORME DE EVALUACIÓN DE RESULTADOS DEL PDC REGIÓN CALLAO 2011-2021
	SEGÚN EJES, OBJETIVOS ESTRATÉGICOS, ESPECÍFICOS Y EJECUCIÓN PRESUPUESTAL DE PROYECTOS DE INVERSIÓN
	Gerencia Regional de Planeamiento, Presupuesto y Acondicionamiento Territorial

Gráfico N° 133: PIM año 2017 asignación presupuestal según Actividades y Proyectos



Fuente: Consulta Amigable- MEF octubre 2020/Gerencia Central de Estudios Económicos – BCRP
Elaboración: GRPPAT-OP

Gráfico N° 134: PIM año 2018 asignación presupuestal según Actividades y Proyectos



Fuente: Consulta Amigable- MEF octubre 2020/Gerencia Central de Estudios Económicos – BCRP
Elaboración: GRPPAT-OP


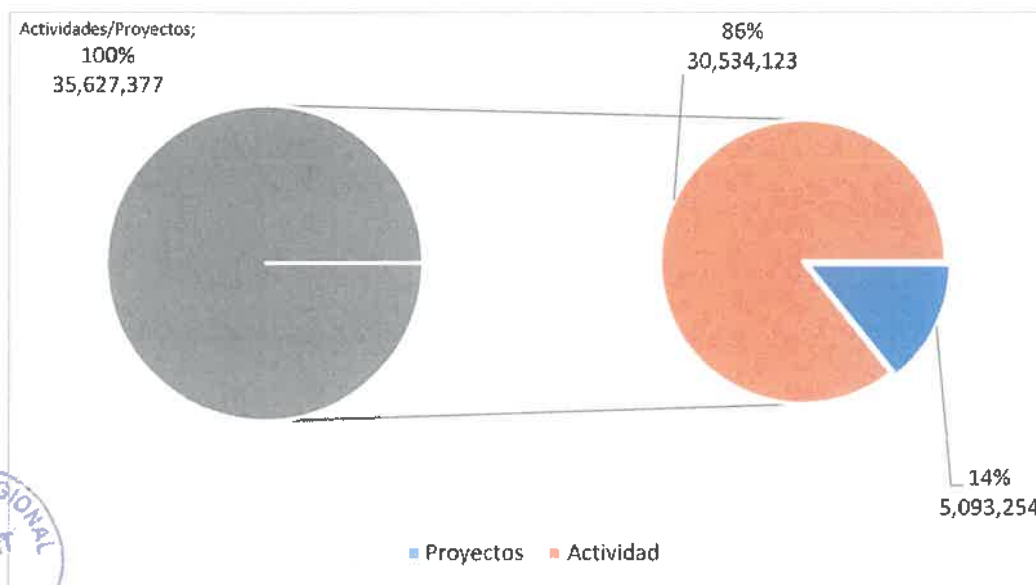
	INFORME DE EVALUACIÓN DE RESULTADOS DEL PDC REGIÓN CALLAO 2011-2021
	SEGÚN EJES, OBJETIVOS ESTRATÉGICOS, ESPECÍFICOS Y EJECUCIÓN PRESUPUESTAL DE PROYECTOS DE INVERSIÓN
	Gerencia Regional de Planeamiento, Presupuesto y Acondicionamiento Territorial

Gráfico N° 135: PIM año 2019 asignación presupuestal según Actividades y Proyectos



Fuente: Consulta Amigable- MEF octubre 2020/Gerencia Central de Estudios Económicos – BCRP
Elaboración: GRPPAT-OP

MUNICIPALIDAD DISTRITAL DE LA PUNTA

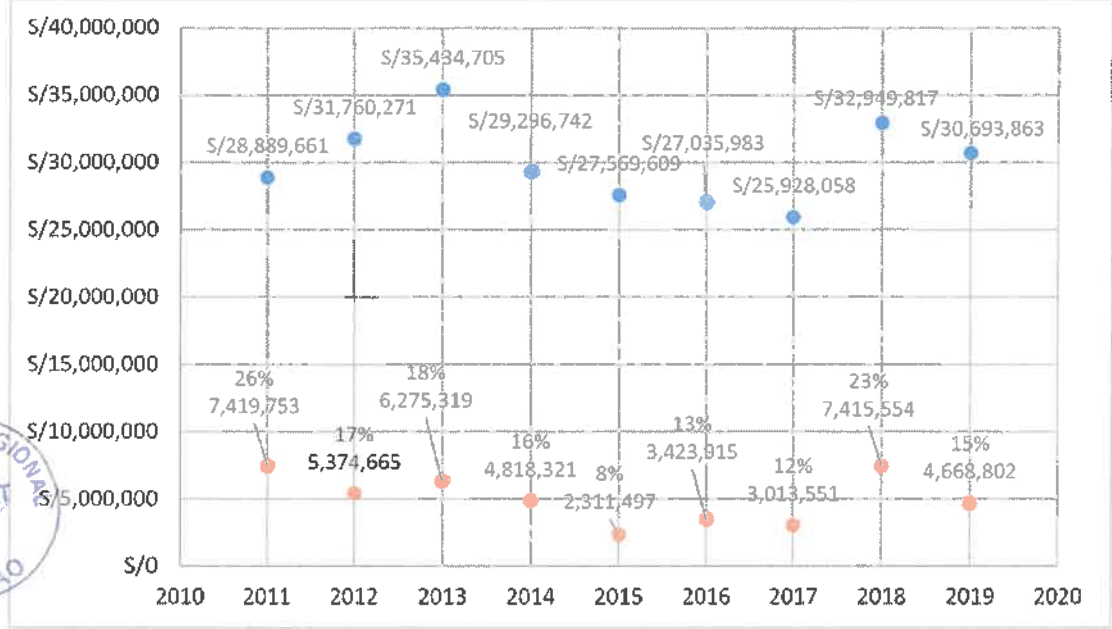
Valores Constantes y/o reales

Asignaciones presupuestales en Proyectos y Actividades en los años 2011-2019

AÑO	PIM			PIM %	
	Actividades/Proyectos	Proyectos	Actividad	Proyecto %	Actividad %
2011	S/28,889,661	S/7,419,753	S/21,469,908	26	74
2012	S/31,760,271	S/5,374,665	S/26,385,606	17	83
2013	S/35,434,705	S/6,275,319	S/29,159,387	18	82
2014	S/29,296,742	S/4,818,321	S/24,478,421	16	84
2015	S/27,569,609	S/2,311,497	S/25,258,112	8	92
2016	S/27,035,983	S/3,423,915	S/23,612,067	13	87
2017	S/25,928,058	S/3,013,551	S/22,914,507	12	88
2018	S/32,949,817	S/7,415,554	S/25,534,263	23	77
2019	S/30,693,863	S/4,668,802	S/26,025,061	15	85

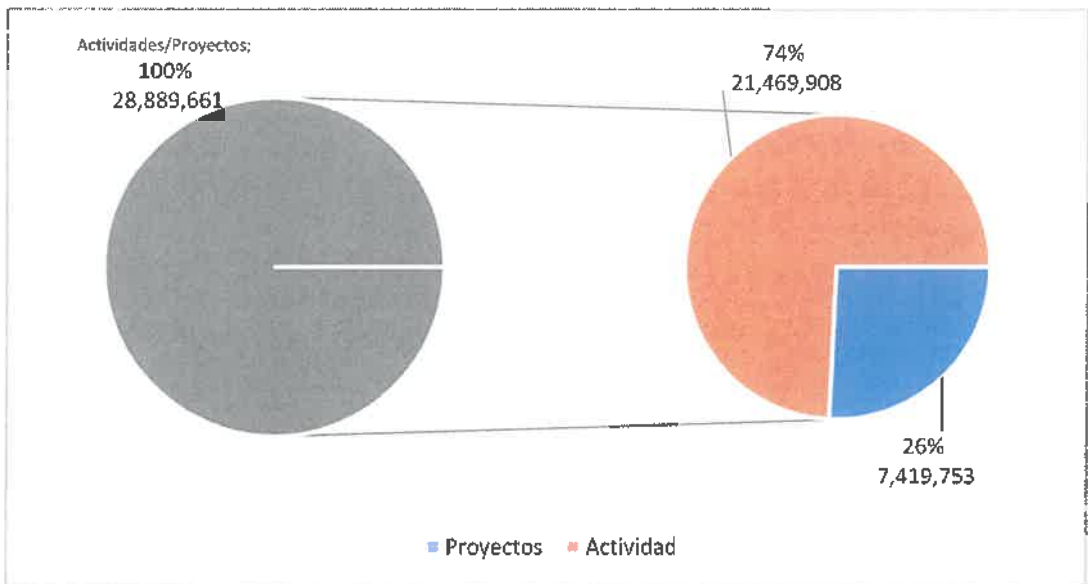
Fuente: Consulta Amigable- MEF octubre 2020/Gerencia Central de Estudios Económicos – BCRP
Elaboración: GRPPAT-OP

Evolución de las asignaciones presupuestales en Actividades /Proyectos y Proyectos en los años 2011-2019



Fuente: Consulta Amigable- MEF octubre 2020/Gerencia Central de Estudios Económicos – BCRP
Elaboración: GRPPAT-OP

Gráfico N° 136: PIM año 2011 asignación presupuestal según Actividades y Proyectos



Fuente: Consulta Amigable- MEF octubre 2020/Gerencia Central de Estudios Económicos – BCRP
Elaboración: GRPPAT-OP


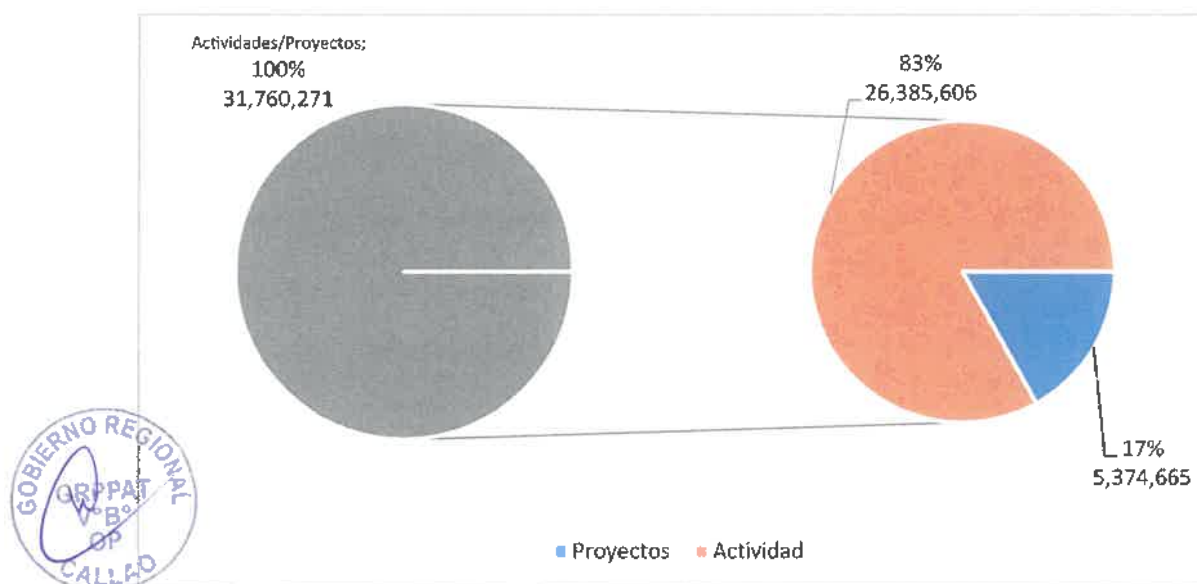
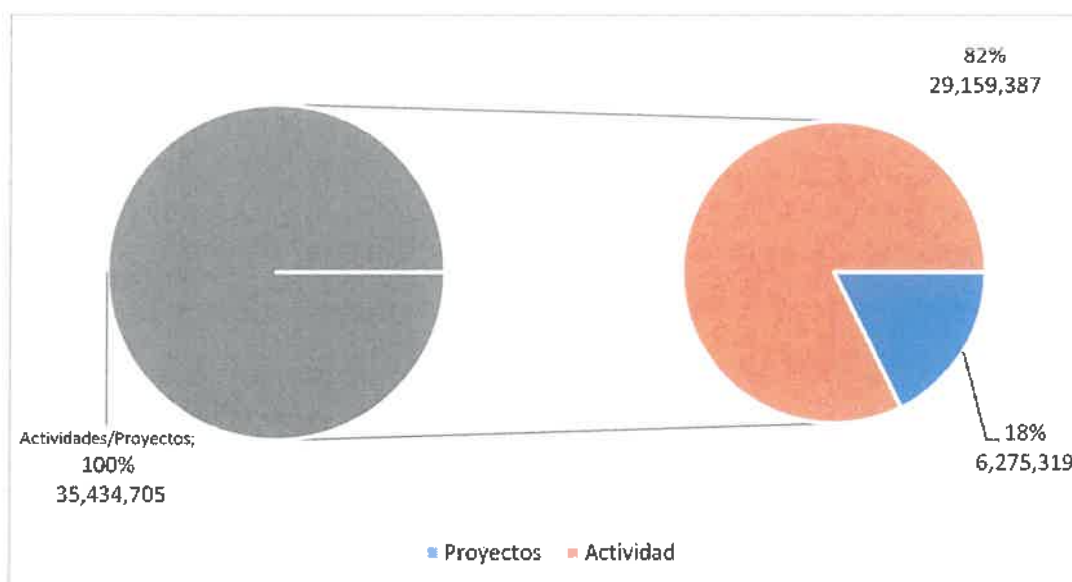
	INFORME DE EVALUACIÓN DE RESULTADOS DEL PDC REGIÓN CALLAO 2011-2021
	SEGÚN EJES, OBJETIVOS ESTRATÉGICOS, ESPECÍFICOS Y EJECUCIÓN PRESUPUESTAL DE PROYECTOS DE INVERSIÓN
	Gerencia Regional de Planeamiento, Presupuesto y Acondicionamiento Territorial

Gráfico N° 137: PIM año 2012 asignación presupuestal según Actividades y Proyectos



Fuente: Consulta Amigable- MEF octubre 2020/Gerencia Central de Estudios Económicos – BCRP
Elaboración: GRPPAT-OP

Gráfico N° 138: PIM año 2013 asignación presupuestal según Actividades y Proyectos



Fuente: Consulta Amigable- MEF octubre 2020/Gerencia Central de Estudios Económicos – BCRP
Elaboración: GRPPAT-OP



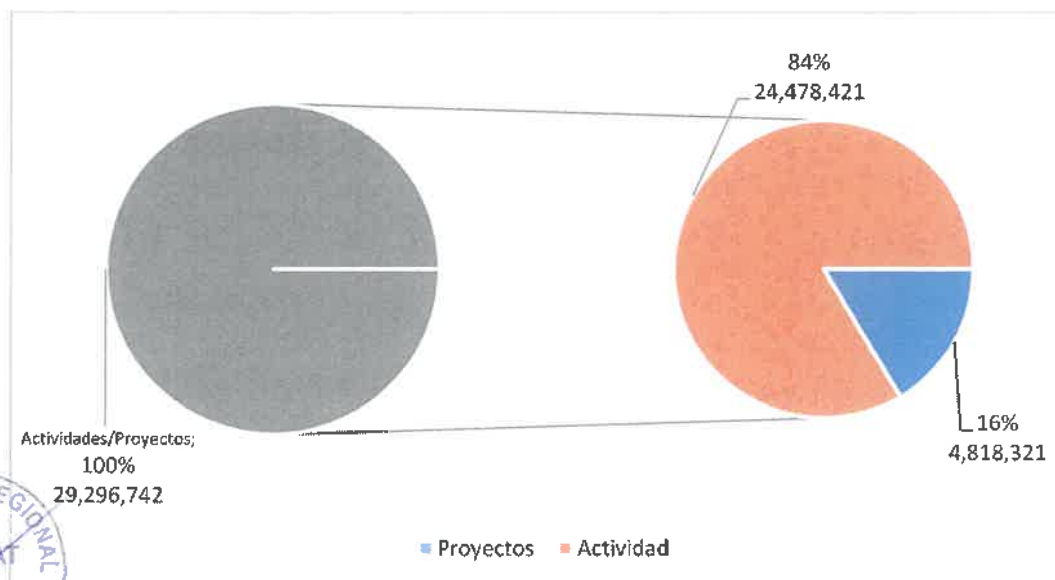
**GOBIERNO
REGIONAL
CALLAO**

INFORME DE EVALUACIÓN DE RESULTADOS DEL PDC REGIÓN CALLAO 2011-2021

**SEGÚN EJES, OBJETIVOS ESTRATÉGICOS, ESPECÍFICOS Y EJECUCIÓN
PRESUPUESTAL DE PROYECTOS DE INVERSIÓN**

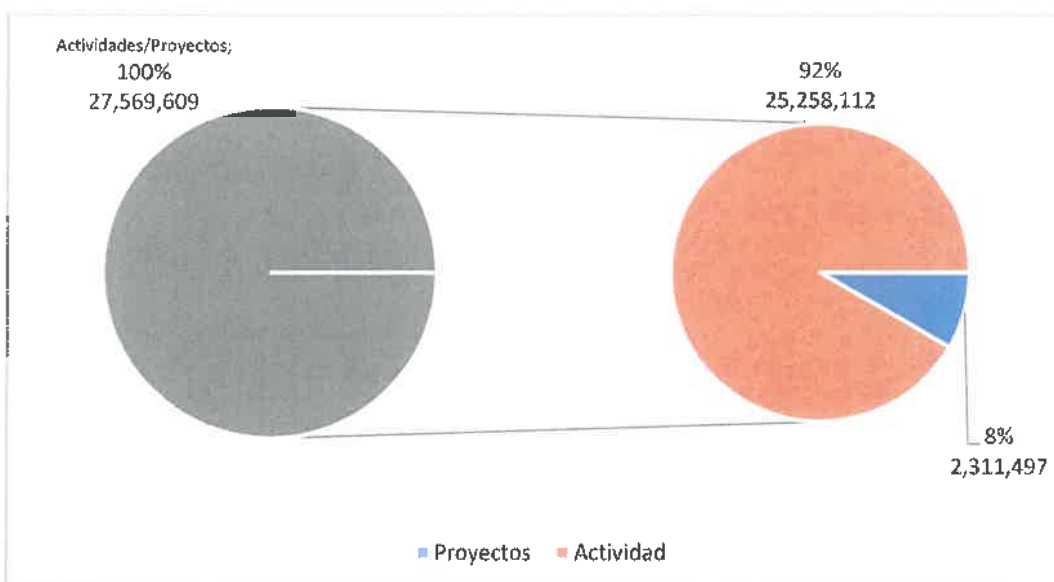
Gerencia Regional de Planeamiento, Presupuesto y Acondicionamiento Territorial

Gráfico N° 139: PIM año 2014 asignación presupuestal según Actividades y Proyectos



Fuente: Consulta Amigable- MEF octubre 2020/Gerencia Central de Estudios Económicos – BCRP
Elaboración: GRPPAT-OP

Gráfico N° 140: PIM año 2015 asignación presupuestal según Actividades y Proyectos



Fuente: Consulta Amigable- MEF octubre 2020/Gerencia Central de Estudios Económicos – BCRP
Elaboración: GRPPAT-OP


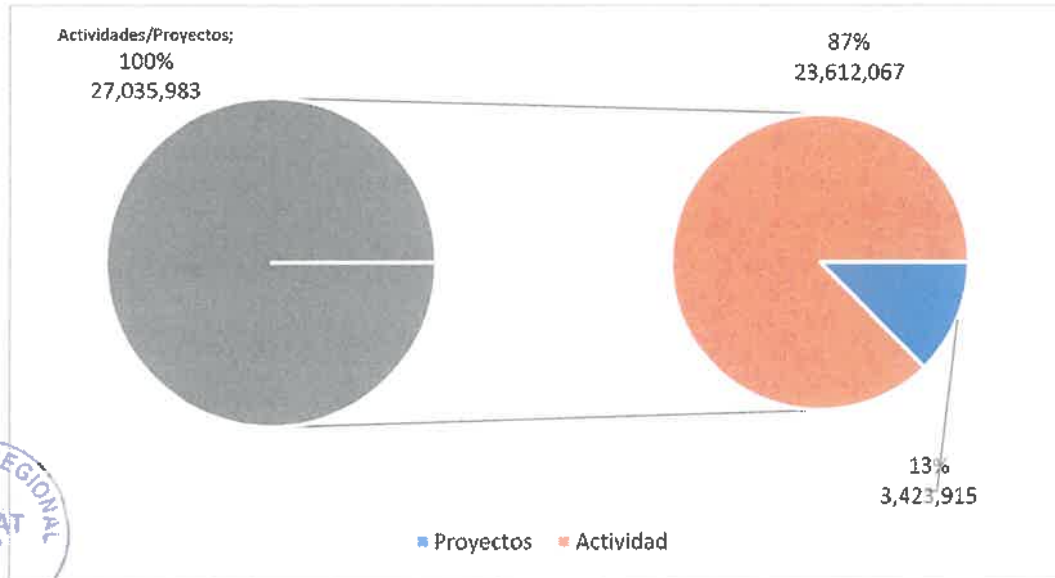
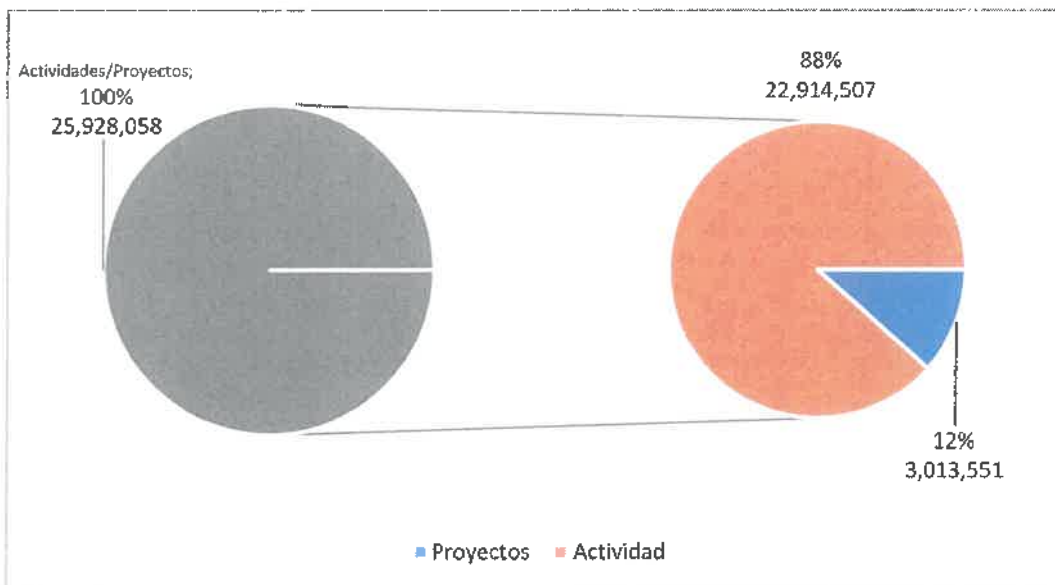
 GOBIERNO REGIONAL CALLAO	INFORME DE EVALUACIÓN DE RESULTADOS DEL PDC REGIÓN CALLAO 2011-2021
	SEGÚN EJES, OBJETIVOS ESTRATÉGICOS, ESPECÍFICOS Y EJECUCIÓN PRESUPUESTAL DE PROYECTOS DE INVERSIÓN
	Gerencia Regional de Planeamiento, Presupuesto y Acondicionamiento Territorial

Gráfico N° 141: PIM año 2016 asignación presupuestal según Actividades y Proyectos



Fuente: Consulta Amigable- MEF octubre 2020/Gerencia Central de Estudios Económicos – BCRP
Elaboración: GRPPAT-OP

Gráfico N° 142: PIM año 2017 asignación presupuestal según Actividades y Proyectos



Fuente: Consulta Amigable- MEF octubre 2020/Gerencia Central de Estudios Económicos – BCRP
Elaboración: GRPPAT-OP



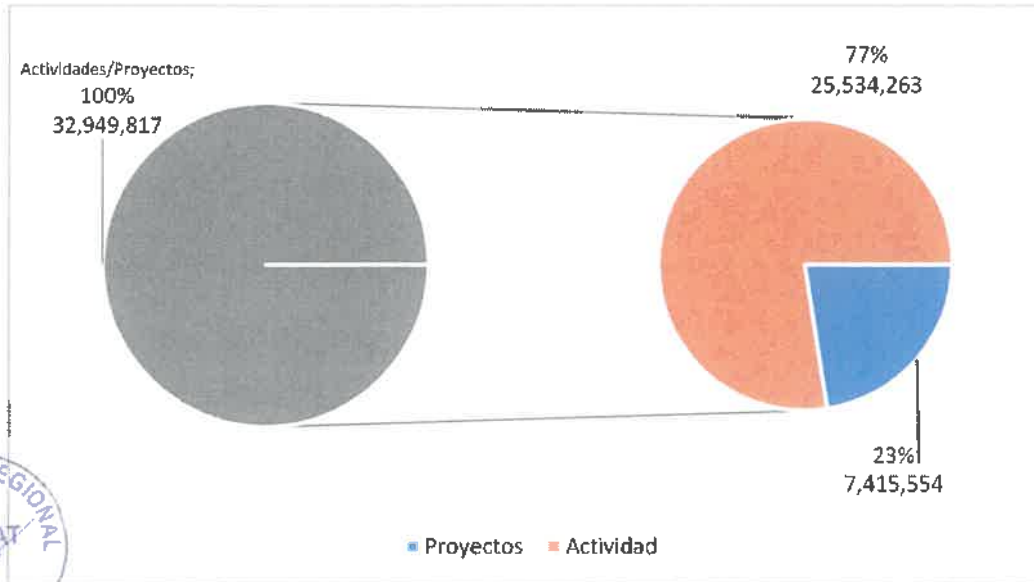
GOBIERNO
REGIONAL
CALLAO

INFORME DE EVALUACIÓN DE RESULTADOS DEL PDC REGIÓN CALLAO 2011-2021

SEGÚN EJES, OBJETIVOS ESTRATÉGICOS, ESPECÍFICOS Y EJECUCIÓN
PRESUPUESTAL DE PROYECTOS DE INVERSIÓN

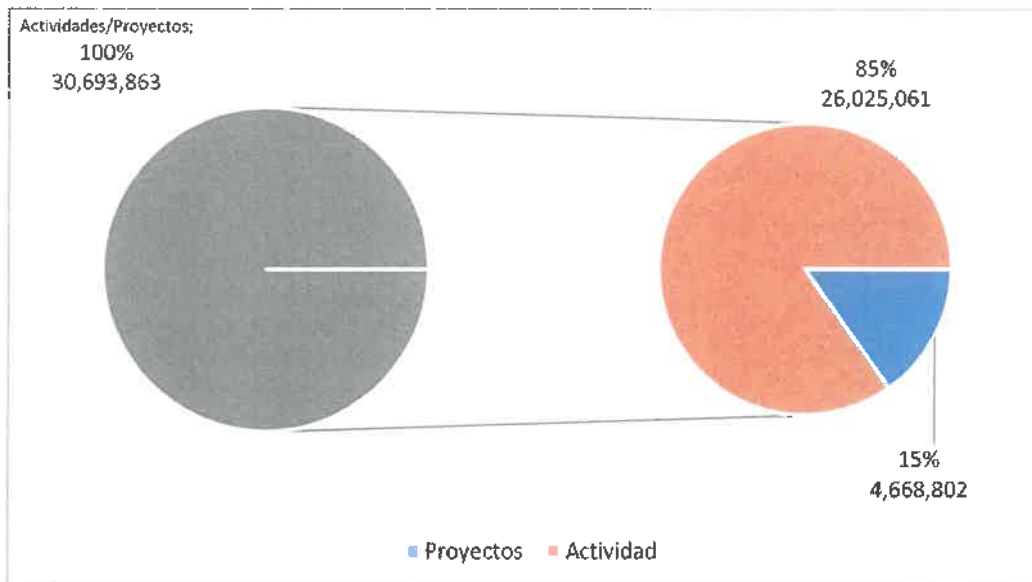
Gerencia Regional de Planeamiento, Presupuesto y Acondicionamiento Territorial

Gráfico N° 143: PIM año 2018 asignación presupuestal según Actividades y Proyectos




Fuente: Consulta Amigable- MEF octubre 2020/Gerencia Central de Estudios Económicos – BCRP
Elaboración: GRPPAT-OP

Gráfico N° 144: PIM año 2019 asignación presupuestal según Actividades y Proyectos



Fuente: Consulta Amigable- MEF octubre 2020/Gerencia Central de Estudios Económicos – BCRP
Elaboración: GRPPAT-OP

 GOBIERNO REGIONAL CALLAO	INFORME DE EVALUACIÓN DE RESULTADOS DEL PDC REGIÓN CALLAO 2011-2021
	SEGÚN EJES, OBJETIVOS ESTRATÉGICOS, ESPECÍFICOS Y EJECUCIÓN PRESUPUESTAL DE PROYECTOS DE INVERSIÓN
	Gerencia Regional de Planeamiento, Presupuesto y Acondicionamiento Territorial

MUNICIPALIDAD DISTRITAL DE VENTANILLA

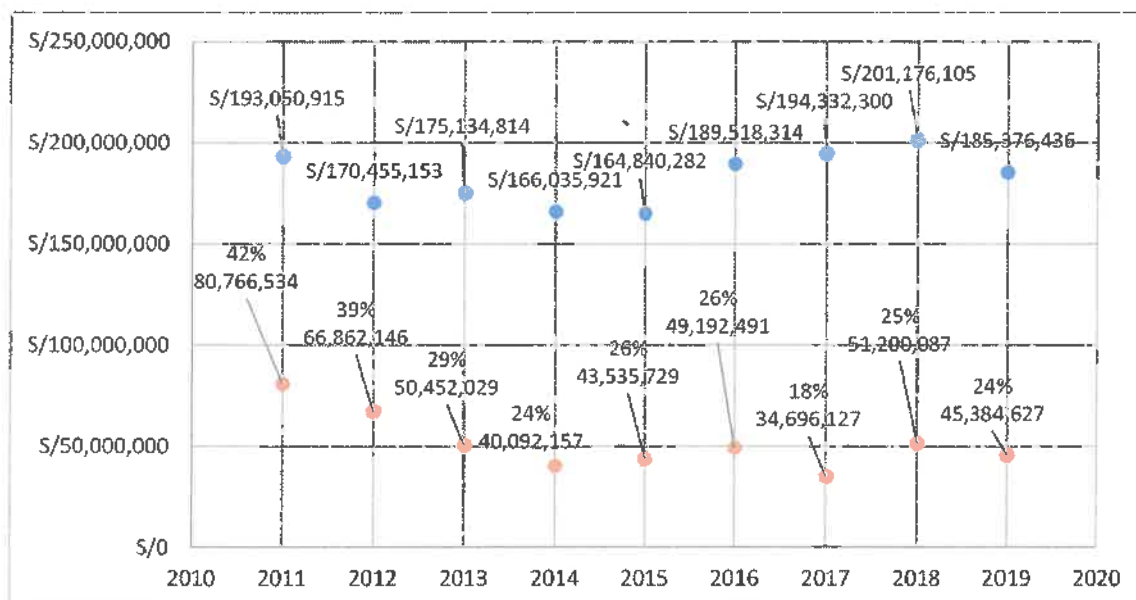
Valores Constantes y/o reales

Asignaciones presupuestales en Proyectos y Actividades en los años 2011-2019.

AÑO	PIM			PIM %	
	Actividades/Proyectos	Proyectos	Actividad	Proyecto %	Actividad %
2011	S/193,050,915	S/80,766,534	S/112,284,382	42	58
2012	S/170,455,153	S/66,862,146	S/103,593,007	39	61
2013	S/175,134,814	S/50,452,029	S/124,682,784	29	71
2014	S/166,035,921	S/40,092,157	S/125,943,764	24	76
2015	S/164,840,282	S/43,535,729	S/121,304,552	26	74
2016	S/189,518,314	S/49,192,491	S/140,325,823	26	74
2017	S/194,332,300	S/34,696,127	S/159,636,173	18	82
2018	S/201,176,105	S/51,200,087	S/149,976,018	25	75
2019	S/185,376,436	S/45,384,627	S/139,991,809	24	76

Fuente: Consulta Amigable- MEF octubre 2020/Gerencia Central de Estudios Económicos – BCRP
Elaboración: GRPPAT-OP

Evolución de las asignaciones presupuestales en Actividades /Proyectos y Proyectos en los años 2011-2019



Fuente: Consulta Amigable- MEF octubre 2020/Gerencia Central de Estudios Económicos – BCRP
Elaboración: GRPPAT-OP


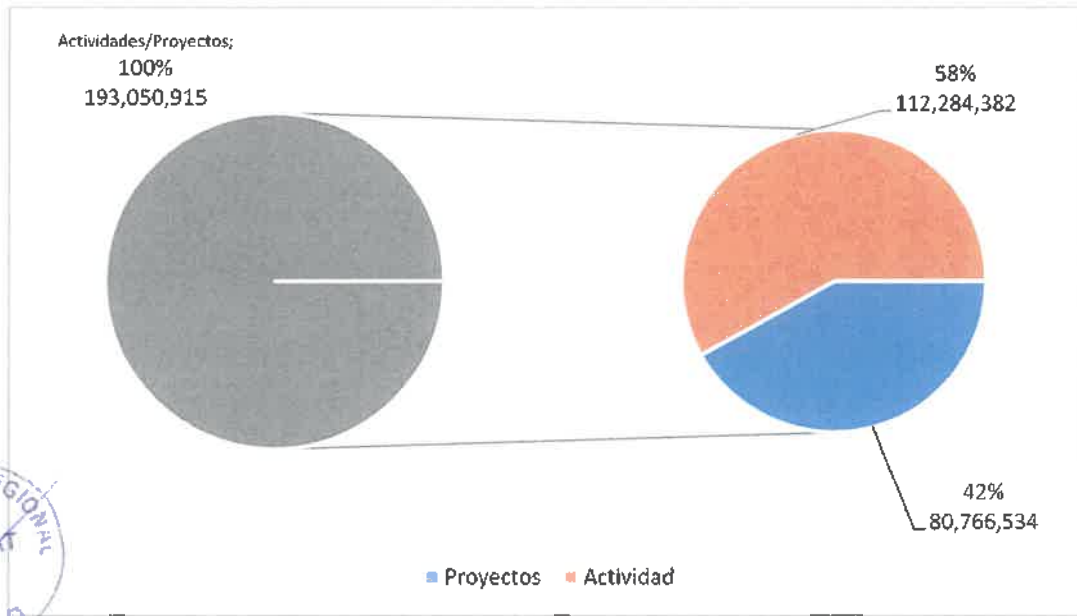
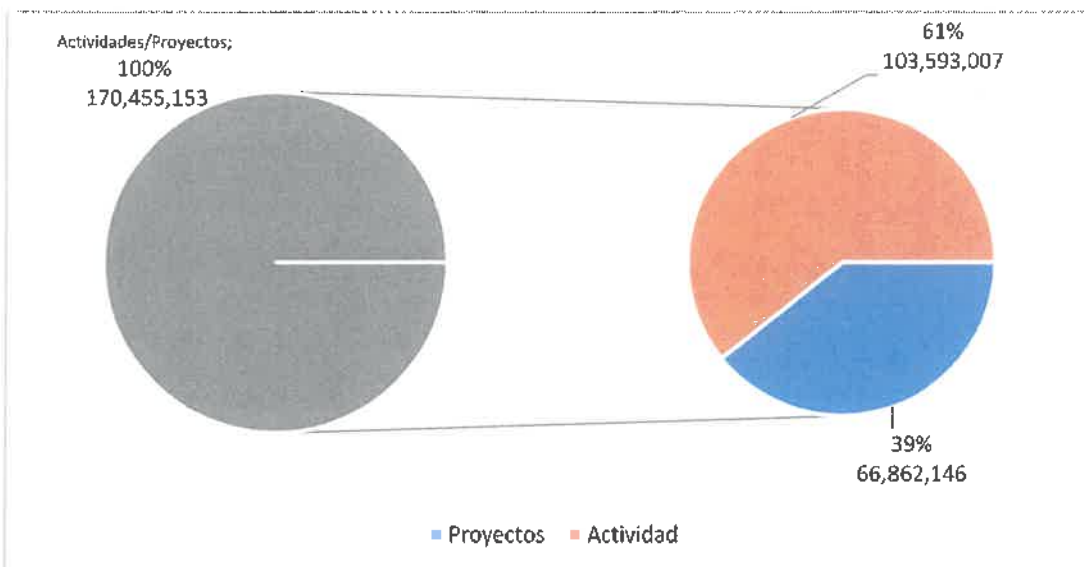
 GOBIERNO REGIONAL CALLAO	INFORME DE EVALUACIÓN DE RESULTADOS DEL PDC REGIÓN CALLAO 2011-2021
	SEGÚN EJES, OBJETIVOS ESTRATÉGICOS, ESPECÍFICOS Y EJECUCIÓN PRESUPUESTAL DE PROYECTOS DE INVERSIÓN
	Gerencia Regional de Planeamiento, Presupuesto y Acondicionamiento Territorial

Gráfico N° 145: PIM año 2011 asignación presupuestal según Actividades y Proyectos



Fuente: Consulta Amigable- MEF octubre 2020/Gerencia Central de Estudios Económicos – BCRP
Elaboración: GRPPAT-OP

Gráfico N° 146: PIM año 2012 asignación presupuestal según Actividades y Proyectos



Fuente: Consulta Amigable- MEF octubre 2020/Gerencia Central de Estudios Económicos – BCRP
Elaboración: GRPPAT-OP


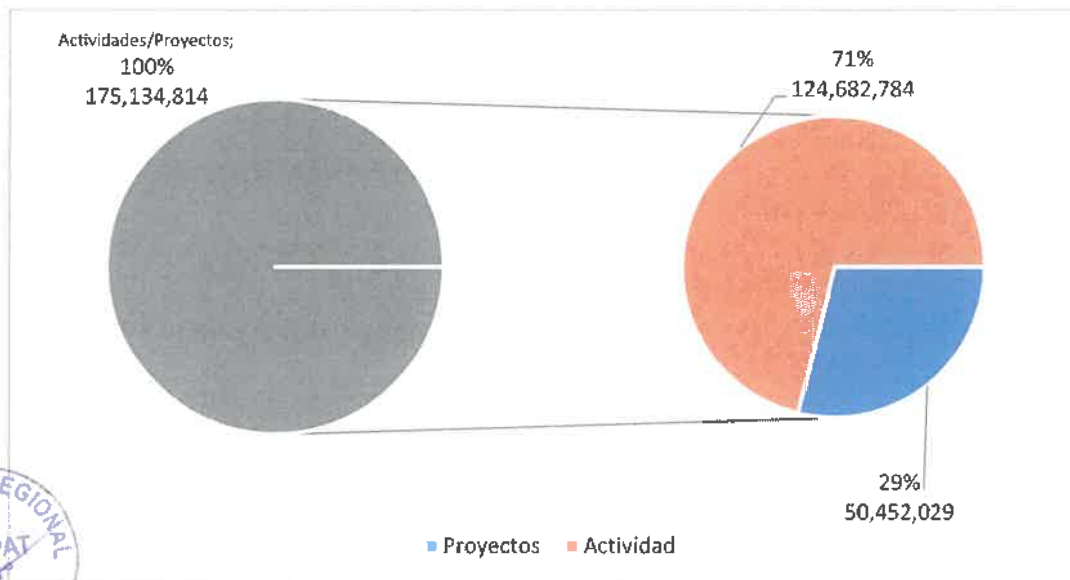
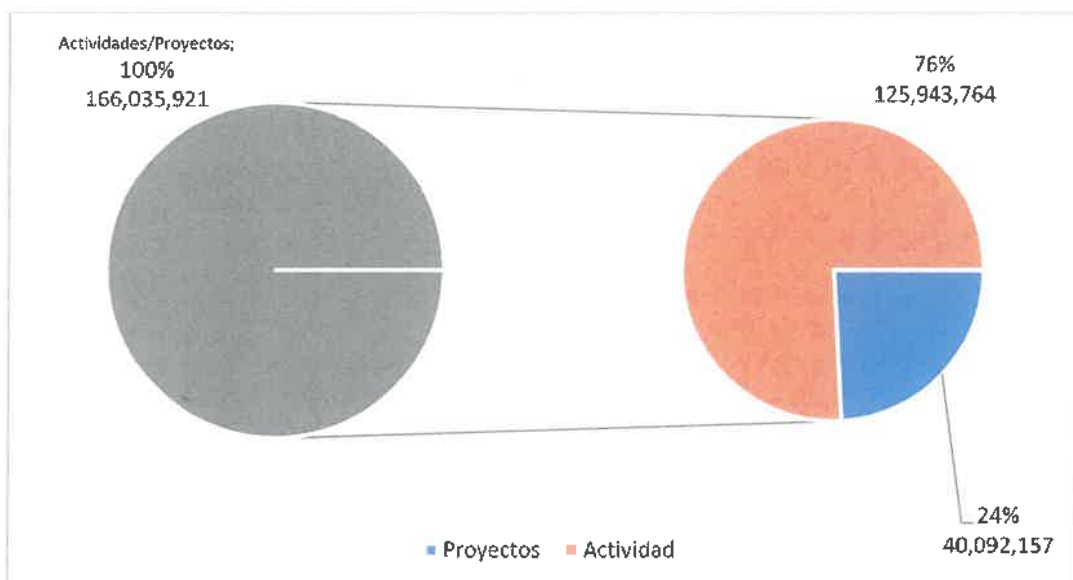
	INFORME DE EVALUACIÓN DE RESULTADOS DEL PDC REGIÓN CALLAO 2011-2021
	SEGÚN EJES, OBJETIVOS ESTRATÉGICOS, ESPECÍFICOS Y EJECUCIÓN PRESUPUESTAL DE PROYECTOS DE INVERSIÓN
	Gerencia Regional de Planeamiento, Presupuesto y Acondicionamiento Territorial

Gráfico N° 147: PIM año 2013 asignación presupuestal según Actividades y Proyectos



Fuente: Consulta Amigable- MEF octubre 2020/Gerencia Central de Estudios Económicos – BCRP
Elaboración: GRPPAT-OP

Gráfico N° 148: PIM año 2014 asignación presupuestal según Actividades y Proyectos



Fuente: Consulta Amigable- MEF octubre 2020/Gerencia Central de Estudios Económicos – BCRP
Elaboración: GRPPAT-OP


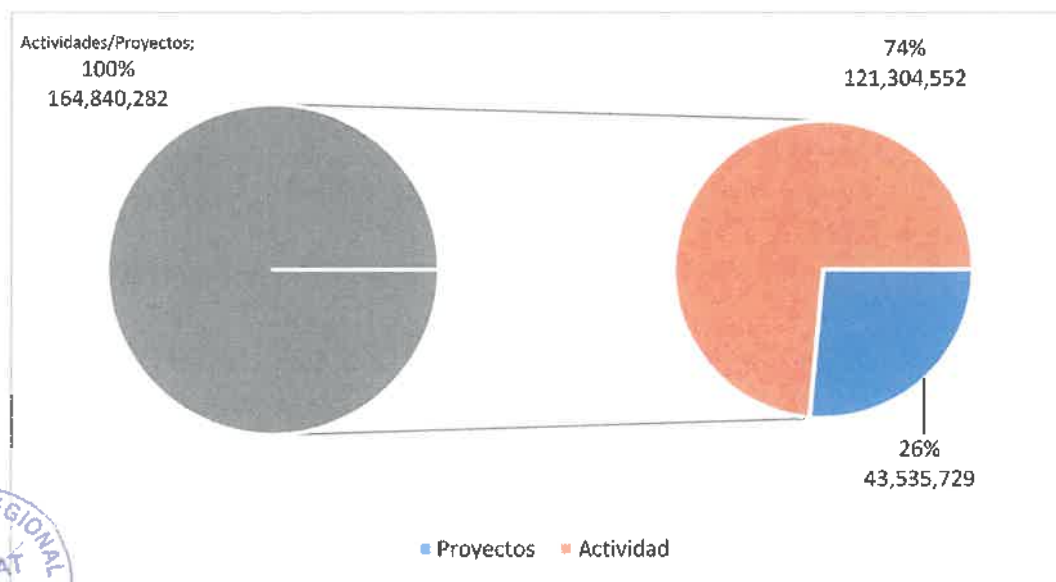
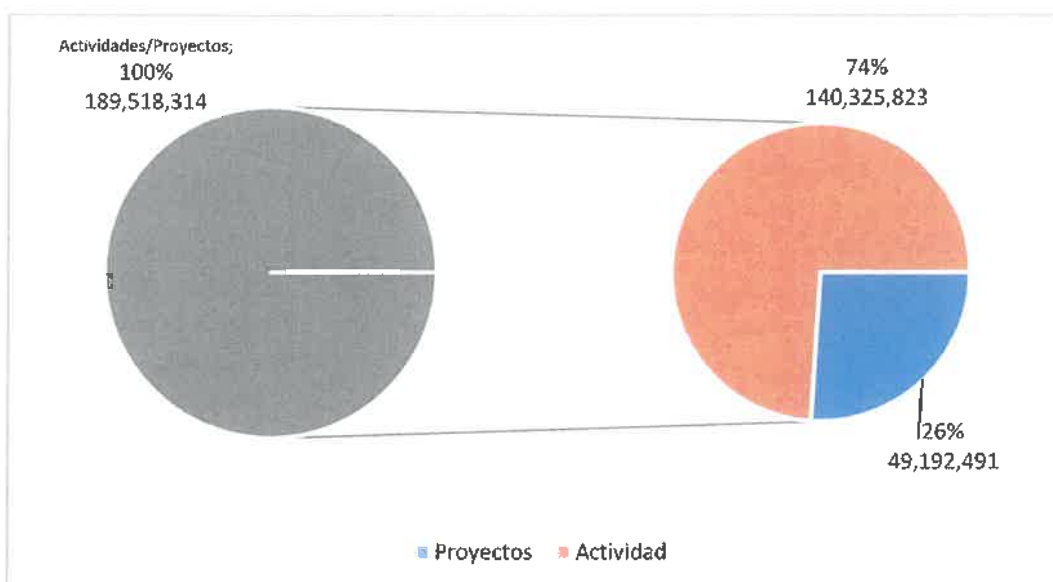
 GODIERNO REGIONAL CALLAO	INFORME DE EVALUACIÓN DE RESULTADOS DEL PDC REGIÓN CALLAO 2011-2021
	SEGÚN EJES, OBJETIVOS ESTRATÉGICOS, ESPECÍFICOS Y EJECUCIÓN PRESUPUESTAL DE PROYECTOS DE INVERSIÓN
	Gerencia Regional de Planeamiento, Presupuesto y Acondicionamiento Territorial

Gráfico N° 149: PIM año 2015 asignación presupuestal según Actividades y Proyectos



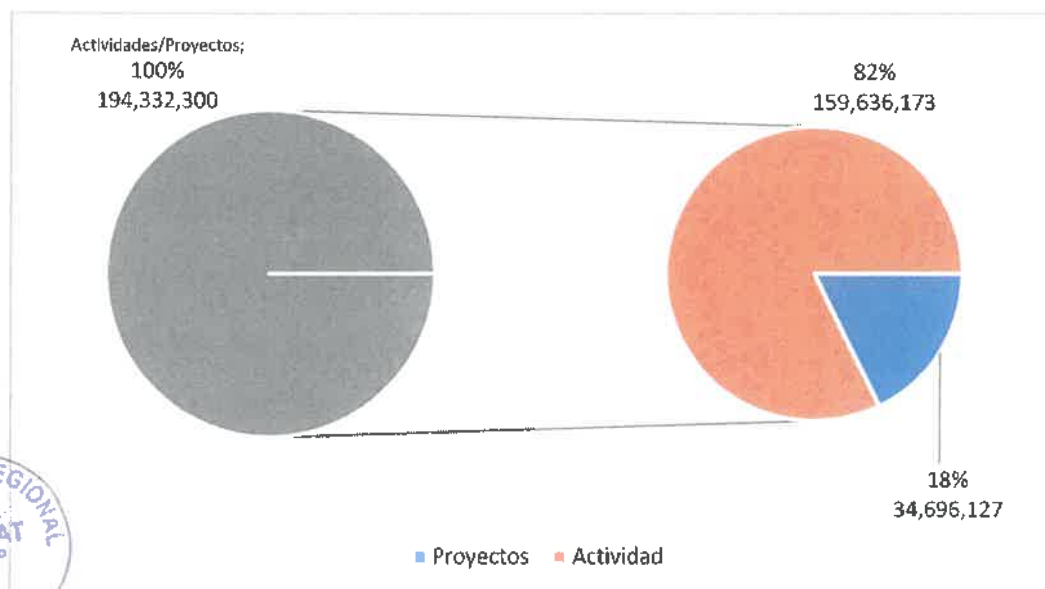
Fuente: Consulta Amigable- MEF octubre 2020/Gerencia Central de Estudios Económicos – BCRP
Elaboración: GRPPAT-OP

Gráfico N° 150: PIM año 2016 asignación presupuestal según Actividades y Proyectos



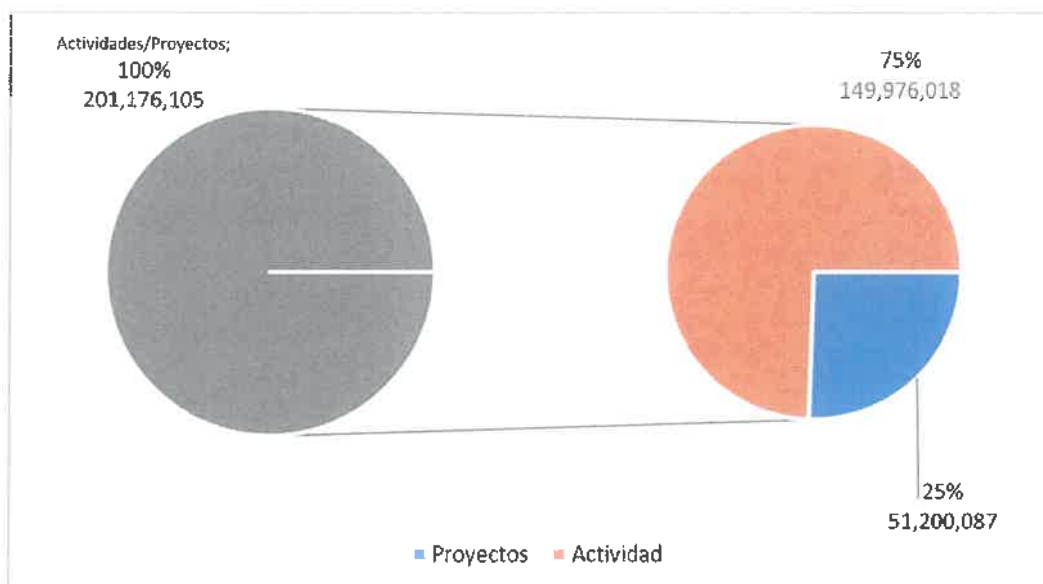
Fuente: Consulta Amigable- MEF octubre 2020/Gerencia Central de Estudios Económicos – BCRP
Elaboración: GRPPAT-OP

Gráfico N° 151: PIM año 2017 asignación presupuestal según Actividades y Proyectos



Fuente: Consulta Amigable- MEF octubre 2020/Gerencia Central de Estudios Económicos – BCRP
Elaboración: GRPPAT-OP

Gráfico N° 152: PIM año 2018 asignación presupuestal según Actividades y Proyectos



Fuente: Consulta Amigable- MEF octubre 2020/Gerencia Central de Estudios Económicos – BCRP
Elaboración: GRPPAT-OP


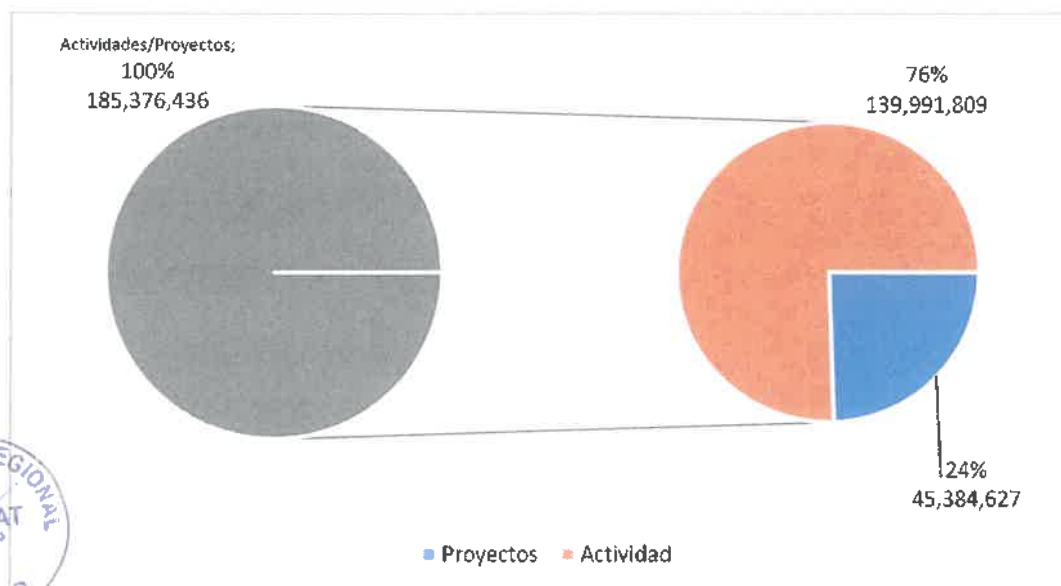
 GOBIERNO REGIONAL CALLAO	INFORME DE EVALUACIÓN DE RESULTADOS DEL PDC REGIÓN CALLAO 2011-2021
	SEGÚN EJES, OBJETIVOS ESTRATÉGICOS, ESPECÍFICOS Y EJECUCIÓN PRESUPUESTAL DE PROYECTOS DE INVERSIÓN
	Gerencia Regional de Planeamiento, Presupuesto y Acondicionamiento Territorial

Gráfico N° 153: PIM año 2019 asignación presupuestal según Actividades y Proyectos



Fuente: Consulta Amigable- MEF octubre 2020/Gerencia Central de Estudios Económicos – BCRP
Elaboración: GRPPAT-OP


MUNICIPALIDAD DISTRITAL DE MI PERÚ

Valores Constante y/o reales

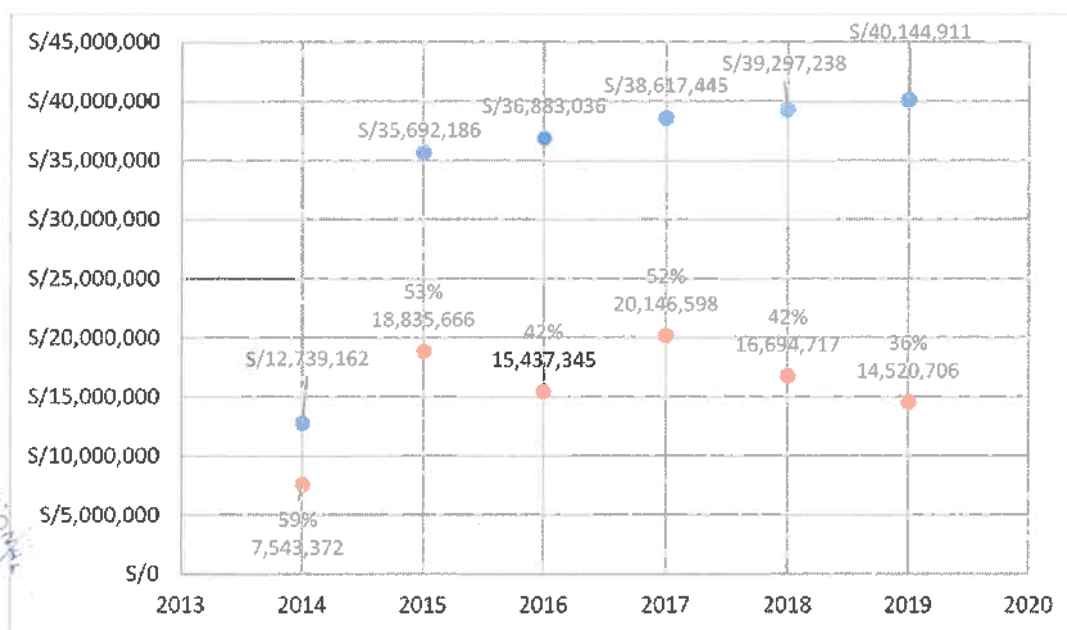
Asignaciones presupuestales en Proyectos y Actividades en los años 2011-2019

AÑO	PIM			PIM %	
	Actividades/Proyectos	Proyectos	Actividad	Proyecto %	Actividad %
2014	S/12,739,162	S/7,543,372	S/5,195,789	59	41
2015	S/35,692,186	S/18,835,666	S/16,856,520	53	47
2016	S/36,883,036	S/15,437,345	S/21,445,691	42	58
2017	S/38,617,445	S/20,146,598	S/18,470,847	52	48
2018	S/39,297,238	S/16,694,717	S/22,602,520	42	58
2019	S/40,144,911	S/14,520,706	S/25,624,205	36	64

Fuente: Consulta Amigable- MEF octubre 2020/Gerencia Central de Estudios Económicos – BCRP
Elaboración: GRPPAT-OP

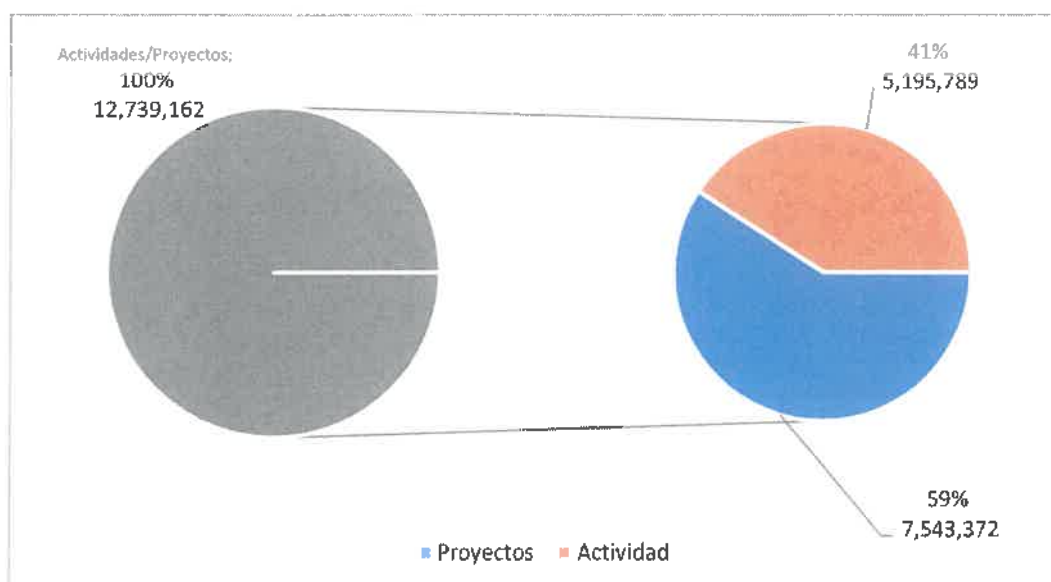
 GOBIERNO REGIONAL CALLAO	INFORME DE EVALUACIÓN DE RESULTADOS DEL PDC REGIÓN CALLAO 2011-2021
	SEGÚN EJES, OBJETIVOS ESTRATÉGICOS, ESPECÍFICOS Y EJECUCIÓN PRESUPUESTAL DE PROYECTOS DE INVERSIÓN
	Gerencia Regional de Planeamiento, Presupuesto y Acondicionamiento Territorial

Evolución de las asignaciones presupuestales en Actividades /Proyectos y Proyectos en los años 2011-2019



Fuente: Consulta Amigable- MEF octubre 2020/Gerencia Central de Estudios Económicos – BCRP
Elaboración: GRPPAT-OP

Gráfico N° 154: PIM año 2014 asignación presupuestal según Actividades y Proyectos



Fuente: Consulta Amigable- MEF octubre 2020/Gerencia Central de Estudios Económicos – BCRP
Elaboración: GRPPAT-OP


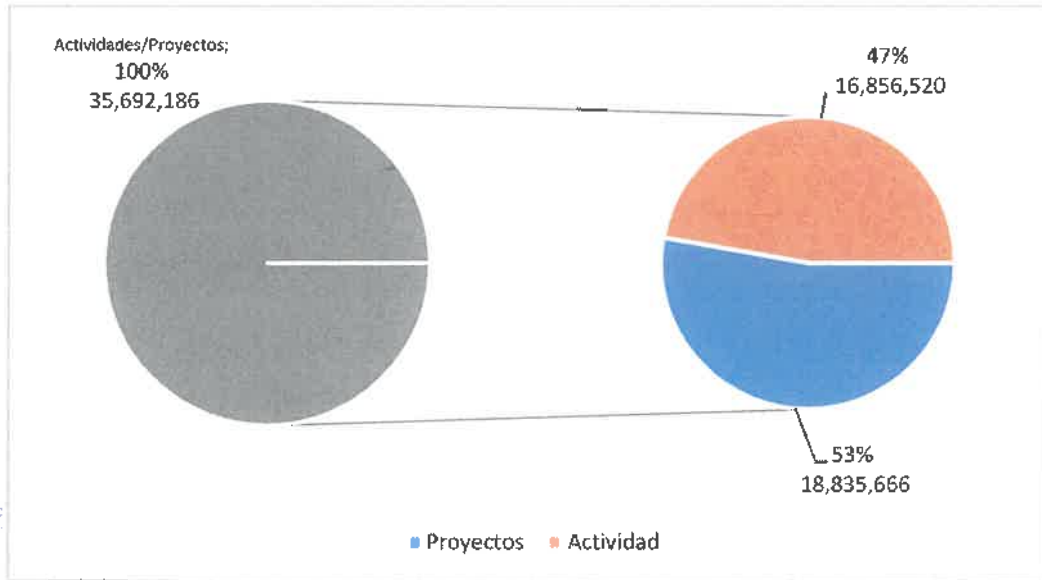
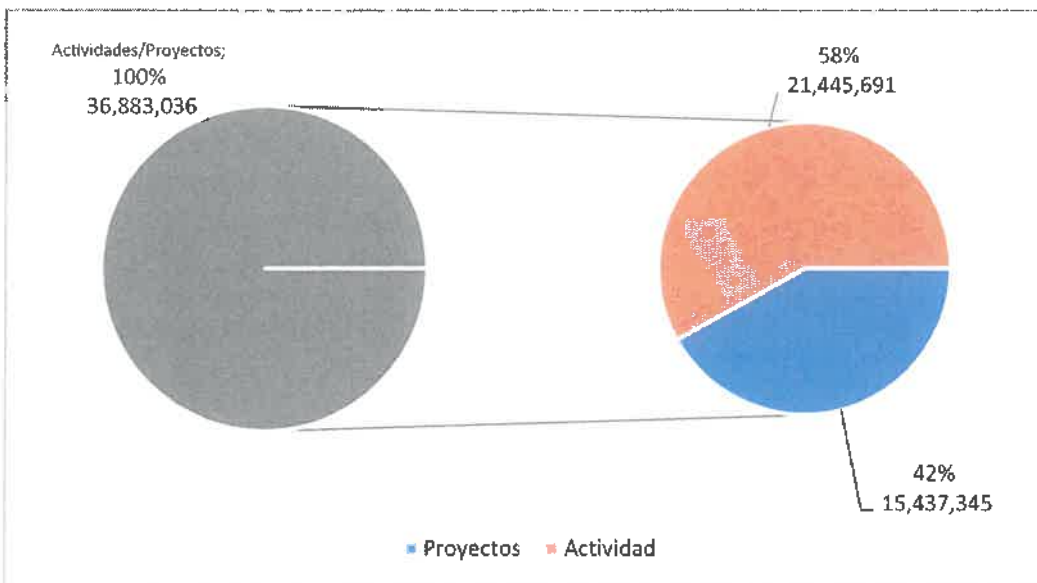
 GOBIERNO REGIONAL CALLAO	INFORME DE EVALUACIÓN DE RESULTADOS DEL PDC REGIÓN CALLAO 2011-2021
	SEGÚN EJES, OBJETIVOS ESTRATÉGICOS, ESPECÍFICOS Y EJECUCIÓN PRESUPUESTAL DE PROYECTOS DE INVERSIÓN
	Gerencia Regional de Planeamiento, Presupuesto y Acondicionamiento Territorial

Gráfico N° 155: PIM año 2015 asignación presupuestal según Actividades y Proyectos



Fuente: Consulta Amigable- MEF octubre 2020/Gerencia Central de Estudios Económicos – BCRP
 Elaboración: GRPPAT-OP

Gráfico N° 156: PIM año 2016 asignación presupuestal según Actividades y Proyectos



Fuente: Consulta Amigable- MEF octubre 2020/Gerencia Central de Estudios Económicos – BCRP
 Elaboración: GRPPAT-OP


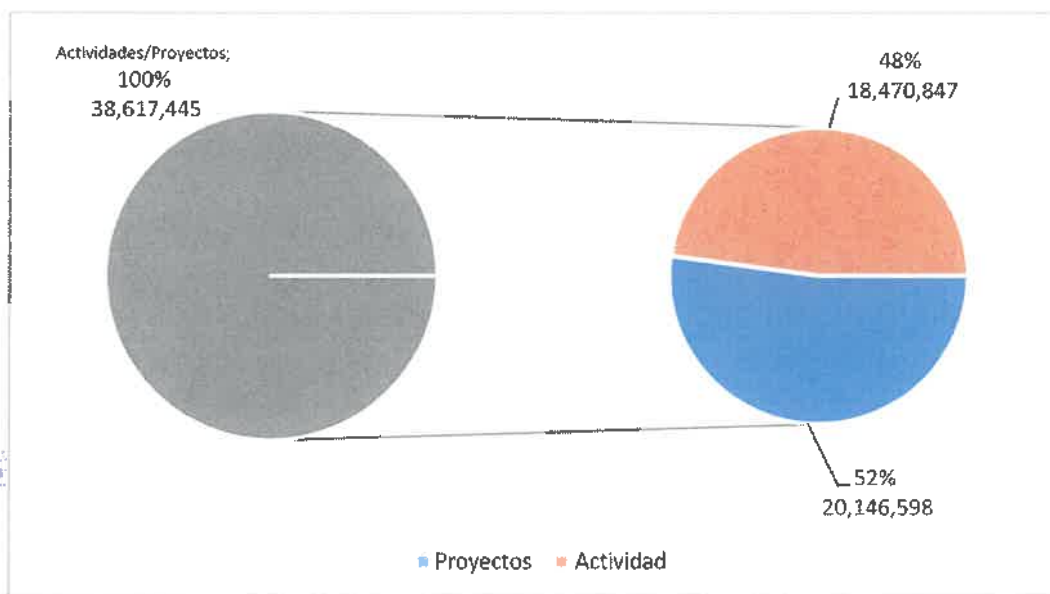
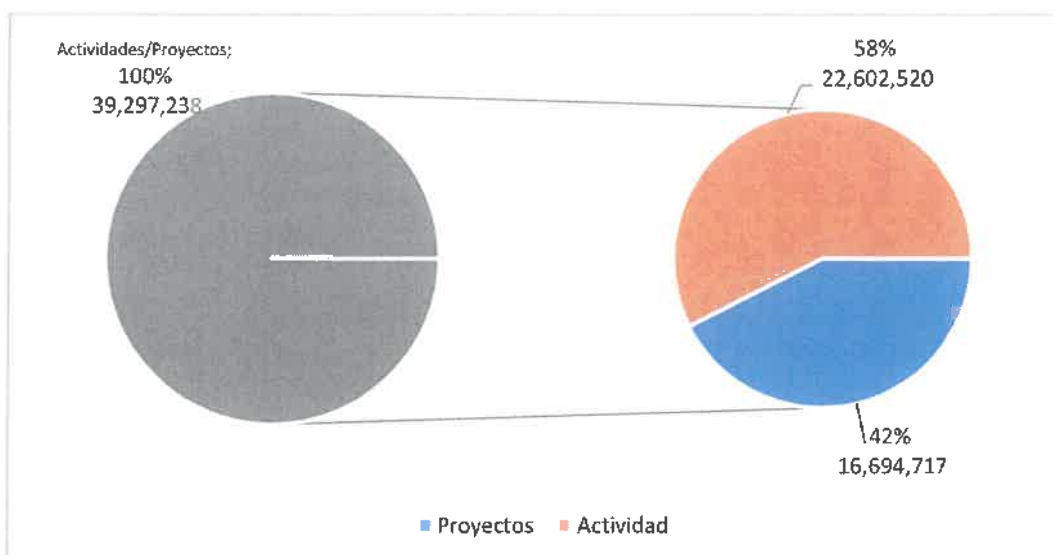
 GOBIERNO REGIONAL CALLAO	INFORME DE EVALUACIÓN DE RESULTADOS DEL PDC REGIÓN CALLAO 2011-2021
	SEGÚN EJES, OBJETIVOS ESTRATÉGICOS, ESPECÍFICOS Y EJECUCIÓN PRESUPUESTAL DE PROYECTOS DE INVERSIÓN
	Gerencia Regional de Planeamiento, Presupuesto y Acondicionamiento Territorial


Gráfico N° 157: PIM año 2017 asignación presupuestal según Actividades y Proyectos



Fuente: Consulta Amigable- MEF octubre 2020/Gerencia Central de Estudios Económicos – BCRP
Elaboración: GRPPAT-OP

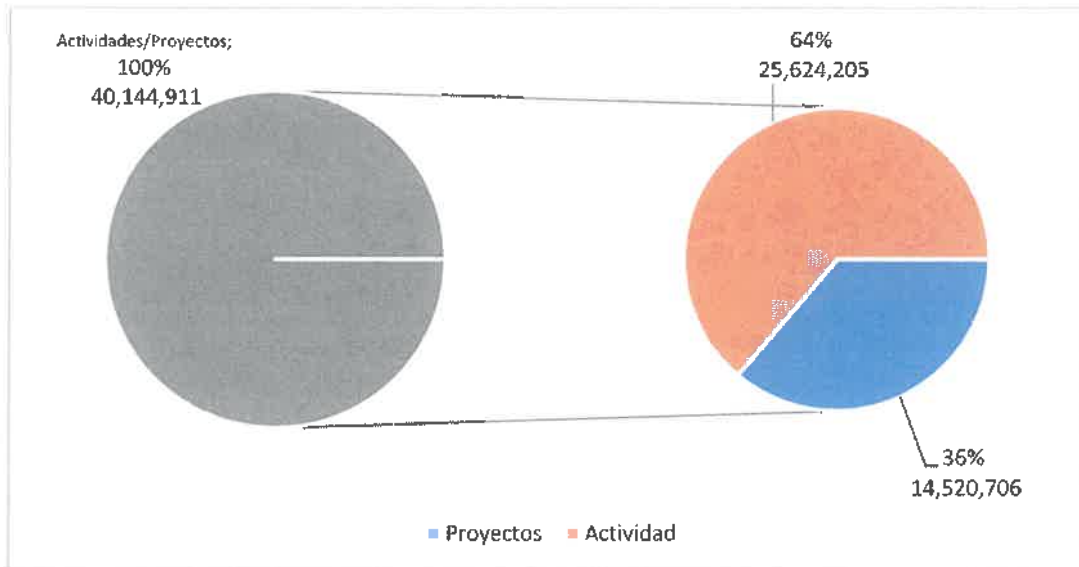
Gráfico N° 158: PIM año 2016 asignación presupuestal según Actividades y Proyectos



 GOBIERNO REGIONAL CALLAO	INFORME DE EVALUACIÓN DE RESULTADOS DEL PDC REGIÓN CALLAO 2011-2021
	SEGUN EJES, OBJETIVOS ESTRATÉGICOS, ESPECÍFICOS Y EJECUCIÓN PRESUPUESTAL DE PROYECTOS DE INVERSIÓN
	Gerencia Regional de Planeamiento, Presupuesto y Acondicionamiento Territorial


Fuente: Consulta Amigable- MEF octubre 2020/Gerencia Central de Estudios Económicos – BCRP
Elaboración: GRPPAT-OP

Gráfico N°159: PIM año 2019 asignación presupuestal según Actividades y Proyectos



Fuente: Consulta Amigable- MEF octubre 2020/Gerencia Central de Estudios Económicos – BCRP
Elaboración: GRPPAT-OP



 GOBIERNO REGIONAL CALLAO	INFORME DE EVALUACIÓN DE RESULTADOS DEL PDC REGIÓN CALLAO 2011-2021
	SEGÚN EJES, OBJETIVOS ESTRATÉGICOS, ESPECÍFICOS Y EJECUCIÓN PRESUPUESTAL DE PROYECTOS DE INVERSIÓN
	Gerencia Regional de Planeamiento, Presupuesto y Acondicionamiento Territorial

V CONCLUSIONES


- De los sesenta y cuatro (64) indicadores que forman parte de la métrica para evaluar el logro de los objetivos específicos, del PDC Región Callao 2019-2021, se están evaluando veinte (20).
- Los resultados de los indicadores del PDC Región Callao 2011-2021, del Eje 01: Superación de la pobreza y la desigualdad; Objetivo Estratégico 1.1.: Reducir la pobreza, exclusión y marginalidad; Objetivo Específico 1.1.3.: Mejorar la calidad de los aprendizajes educativos, se concluye que, referido a los siguientes indicadores:
 - Porcentaje de alumnos del 2° grado de primaria que han logrado aprendizaje en lógico matemática.
 - Porcentaje de alumnos del 2° grado de primaria que han logrado aprendizaje en comprensión de textos.
 - Porcentaje de alumnos del 3° año de secundaria que han logrado aprendizaje en lógico matemática.
 - Porcentaje de alumnos del 3° año de secundaria que han logrado aprendizaje en comunicación integral.

Son sumamente desfavorables, con relación con las metas establecida en el PDC de la Región Callao vigente. Corresponde a indicadores que tienen relación a la calidad de los servicios educativos, en donde la Provincia Constitucional del Callao, que denota una deficiente calidad de los mismos, producto de la situación de la educación pública en el país que está en los últimos lugares en el ranking de América Latina y el Caribe. Se percibe, que gran parte de la población estudiantil considerada para la medición de los indicadores no cumplen con los estándares para el cumplimiento de la meta al 2021 del PDC materia de evaluación, según cuadros de evolución y gráficos de resultados de los indicadores evaluados tal como sigue:

En cuanto al indicador: **Porcentaje de alumnos del 2° grado de primaria que han logrado aprendizaje en lógico matemática**, con valor línea base de 10.6% (2008) y meta al 2021 del 70%, sin embargo, se obtuvo como resultados en el 2014 (31.9%), 2015 (35.1%), 2016 (44.6%) y en el año 2019 (18.3%) en la Provincia Constitucional del Callao.

En cuanto al indicador: **Porcentaje de alumnos del 2° grado de primaria que han logrado aprendizaje en comprensión de textos**, con valor línea base de 26.2%



 GOBIERNO REGIONAL CALLAO	INFORME DE EVALUACIÓN DE RESULTADOS DEL PDC REGIÓN CALLAO 2011-2021
	SEGÚN EJES, OBJETIVOS ESTRATÉGICOS, ESPECÍFICOS Y EJECUCIÓN PRESUPUESTAL DE PROYECTOS DE INVERSIÓN
	Gerencia Regional de Planeamiento, Presupuesto y Acondicionamiento Territorial

(2008) y meta al 2021 del 70%, sin embargo, se obtuvo los resultados más favorables en el 2014 (57.6%), 2015 (64.7%), 2016 (60.7%) y en el año 2019 (45.1%) en la Provincia Constitucional del Callao.

En cuanto al indicador: **Porcentaje de alumnos del 3° año de secundaria que han logrado aprendizaje en lógico matemática**, con valor línea base de 36.4% (2008) y meta al 2021 del 80%, sin embargo, se obtuvo los siguientes resultados, que corresponde a los **alumnos del 2° año de secundaria que han logrado aprendizaje en lógico matemática**, según la información entregada por la DREC, en el 2015 (11.7%), 2016 (12.5%), 2018 (16.7%) y en el año 2019 (20.3%) en la Provincia Constitucional del Callao.

En cuanto al indicador: **Porcentaje de alumnos del 3° año de secundaria que han logrado aprendizaje en comunicación integral**, con valor línea base de 53.4% (2008) y meta al 2021 del 80%, sin embargo, se obtuvo los siguientes resultados, que corresponde a los **alumnos del 2° año de secundaria que han logrado aprendizaje en comunicación integral**, según la información entregada por la DREC, en el 2015 (11.7%), 2016 (12.5%), 2018 (16.7%) y en el año 2019 (20.3%) en la Provincia Constitucional del Callao.


Finalmente, no se cuenta con información sobre la situación actual de infraestructura y equipamiento de los centros educativos, desarrollo de capacidades de los docentes en el manejo de herramientas de TICs, mejora de los contenidos curriculares en los distintos niveles en la Educación Básica Regular.

- Referente a los resultados de los Indicadores del PDC Región Callao 2011-2021, del Eje 01: Superación de la pobreza y la desigualdad; Objetivo Estratégico 1.1.: Reducir la pobreza, exclusión y marginalidad; Objetivo Específico 1.1.4. Ampliar y mejorar la calidad de los servicios de salud, se concluye que, referido a los siguientes indicadores:

- Prevalencia de Desnutrición Crónica en menores de 36 meses al año 2012 en la Región Callao.
- Mortalidad materna por 100,000 nacidos vivos.
- Porcentaje de madres adolescentes.
- Mortalidad perinatal por 1,000 nacidos vivos.

Los resultados en cuanto al Indicador: **Prevalencia de Desnutrición Crónica en menores de 36 meses al año 2012 en la Región Callao**, del PDC vigente con un valor de línea base de 6.8%, el mejor resultado se obtiene en el año 2019 de 8.4%, por debajo de la meta al 2021 de 2%.



 GOBIERNO REGIONAL CALLAO	INFORME DE EVALUACIÓN DE RESULTADOS DEL PDC REGIÓN CALLAO 2011-2021
	SEGÚN EJES, OBJETIVOS ESTRATÉGICOS, ESPECÍFICOS Y EJECUCIÓN PRESUPUESTAL DE PROYECTOS DE INVERSIÓN
	Gerencia Regional de Planeamiento, Presupuesto y Acondicionamiento Territorial

Por otro lado, el único Indicador: **Mortalidad materna por 100,000 nacidos vivos**, es el que tiene mejores resultados en el periodo de evaluación con relación a la meta al 2021 del PDC vigente, superando a la meta establecida. Situación distinta se tiene con relación al Indicador: **Porcentaje de madres adolescentes**, que en el periodo de evaluación resulta desfavorable se obtuvo en el año 2019 un resultado del 8.9% y tiene una mayor incidencia negativa en relación a la meta al 2021 (5%).

Respecto al Indicador: **Mortalidad perinatal por 1,000 nacidos vivos**, tiene una tendencia desfavorable no solo con relación al valor de línea base del Indicador en el PDC vigente (8.21%), sino con la tendencia a nivel Perú, y en el año 2019 a nivel de la Provincia Constitucional del Callao se obtuvo un resultado de 14.3%, siendo negativo si comparamos a la meta del indicador al 2021 de 2.7%.

En este análisis de los indicadores vinculados al acceso y mejor calidad de los servicios de salud, no contribuyen a una mejor calidad de vida de la población, y no se cuenta con información sobre la situación actual de la infraestructura y equipamiento de los establecimientos de salud, aplicación de TICs y la interoperabilidad en la prestación de servicios de salud, como la Telesalud, Telemedicina, Teleconsulta, Historia Clínica Digital, y un fortalecimiento del primer nivel de atención en la promoción y prevención de la salud.


4. Referente a los resultados de los Indicadores del PDC Región Callao 2011-2021, del Eje 03: Gestión ambiental y ordenamiento territorial; Objetivo Estratégico 3.1.: Garantizar un ambiente saludable, reducir la contaminación y conservar la biodiversidad; 3.1.1. Reducir la contaminación, se concluye que, referido a los siguientes indicadores:

- Concentración de PM10 en la atmósfera.
- Concentración de aceites y grasas en el río Rímac.

Los resultados referidos a los indicadores mencionados, vinculados a la contaminación en la atmosfera y en el río Rímac, se tiene lo siguiente:

Con relación al Indicador: **Concentración de PM10 en la atmósfera**, con un valor de línea base de 34.38 ug/m³ (2009), se obtuvo una tendencia en algunos años por debajo de la línea de base con diferencias mínimas según el cuadro de evolución y el gráfico del indicador. Lográndose en el año 2019 un resultado de 33.9 ug/m³, desfavorable en comparación con la meta del Indicador al 2021 de 5 ug/m³.



 GOBIERNO REGIONAL CALLAO	INFORME DE EVALUACIÓN DE RESULTADOS DEL PDC REGIÓN CALLAO 2011-2021
	SEGÚN EJES, OBJETIVOS ESTRATÉGICOS, ESPECÍFICOS Y EJECUCIÓN PRESUPUESTAL DE PROYECTOS DE INVERSIÓN
	Gerencia Regional de Planeamiento, Presupuesto y Acondicionamiento Territorial

Respecto al Indicador: **Concentración de aceites y grasas en el río Rímac**, con un valor de línea base de 20.23 mg/L (2009), solo se cuenta el resultado para el año 2011 de 16.75 mg/L, siendo desfavorable con relación a la meta al 2021 de 1 mg/L. No evidencia datos sobre su evolución en el tiempo en el período evaluado.

5. Referente a los resultados de los Indicadores del PDC Región Callao 2011-2021, del Eje 03: Gestión ambiental y ordenamiento territorial; Objetivo Estratégico 3.1.: Garantizar un ambiente saludable, reducir la contaminación y conservar la biodiversidad; 3.1.2. Conservar la biodiversidad, se concluye que, referido a los siguientes indicadores:
 - Concentración de partículas PM 2.5 en la atmósfera del área de influencia de depósitos de minerales en el Callao.
 - Porcentaje de residuos sólidos en el ámbito municipal que son depositados en relleno sanitario.




Los resultados referidos a los indicadores mencionados, vinculados a la contaminación en la atmósfera y en el relleno sanitario, a continuación:

Con relación al Indicador: **Concentración de partículas PM 2.5 en la atmósfera del área de influencia de depósitos de minerales en el Callao**, con un valor de línea base de 25.20 ug/m³ (2009), se obtuvo una tendencia desfavorable desde el 2011 al 2016, según el cuadro de evolución y el gráfico del indicador. Lográndose en el año 2016 un resultado de 25.8 ug/m³, evidencia una diferencia para el logro de la meta del Indicador al 2021 de 15 ug/m³.

Respecto al Indicador: **Porcentaje de residuos sólidos en el ámbito municipal que son depositados en relleno sanitario**, con un valor de línea base de 88.4% (2007), se evidencia una evolución alrededor del 99% en el período 2014-2018, siendo resultados positivos en relación a los resultados a nivel Perú, y cerca al logro de la meta al 2021 de 100%. No evidencia datos sobre su evolución en el tiempo en el período evaluado.


6. Referente a los resultados de los Indicadores del PDC Región Callao 2011-2021, del Eje 03: Gestión ambiental y ordenamiento territorial; Objetivo Estratégico 3.1.: Garantizar un ambiente saludable, reducir la contaminación y conservar la biodiversidad; 3.1.3. Recuperar y poner en valor la biodiversidad, se concluye que, referido al indicador: **Cantidad de áreas verdes urbanas por habitante**, con un valor de línea base de 2.38 m² (2007), se evidencia una evolución alrededor del valor de línea base del indicador, siendo los resultados obtenidos con un alto déficit

 GOBIERNO REGIONAL CALLAO	INFORME DE EVALUACIÓN DE RESULTADOS DEL PDC REGIÓN CALLAO 2011-2021
	SEGÚN EJES, OBJETIVOS ESTRATÉGICOS, ESPECÍFICOS Y EJECUCIÓN PRESUPUESTAL DE PROYECTOS DE INVERSIÓN
	Gerencia Regional de Planeamiento, Presupuesto y Acondicionamiento Territorial

de áreas verdes por habitante con relación al logro de la meta al 2021 de 8 m² de áreas verdes por habitante en la Provincia Constitucional del Callao, un factor negativo de contar con un entorno ambiental adecuado para la población.

7. Referente a los resultados de los Indicadores del PDC Región Callao 2011-2021, del Eje 04: Desarrollo de la eco eficiencia y la competitividad; Objetivo Estratégico 4.1.: Contribuir a Mejorar la competitividad de los servicios portuarios y aeroportuarios; 4.1.1. Promover la innovación tecnológica de los servicios portuarios y aeroportuarios para satisfacer la demanda internacional y su articulación con la cadena exportadora – importadora, se concluye que, en relación al indicador: **Costo integral del servicio de embarque-desembarque y transferencia hasta el lugar de destino**, con un valor de línea base de US\$ 600 USA Costo Promedio, solo se tiene el resultado del año 2015 (US\$ 486 USA en promedio en el Puerto del Callao), siendo un costo superior al de la meta del indicador al 2021 de US\$ 300 USA.
8. Referente a los resultados de los Indicadores del PDC Región Callao 2011-2021, del Eje 04: Desarrollo de la eco eficiencia y la competitividad; Objetivo Estratégico 4.2.: Promover el desarrollo empresarial, la innovación tecnológica y la articulación productiva; 4.2.1. Promover el desarrollo de micro y pequeñas empresas, se concluye que, en relación al indicador: **Porcentaje de micro y pequeñas empresas formalizadas**, con un valor de línea base de 30%, y meta del Indicador al 2021 del 60% de micro y pequeñas empresas formalizadas en la Provincia Constitucional del Callao, no se obtuvo información de resultados solo remitieron datos de micro y pequeñas empresas formalizadas.
9. Referente a los resultados de los Indicadores del PDC Región Callao 2011-2021, del Eje 04: Desarrollo de la eco eficiencia y la competitividad; Objetivo Estratégico 4.2.: Promover el desarrollo empresarial, la innovación tecnológica y la articulación productiva; 4.2.3. Promover la recreación y el turismo; se concluye que, en relación al indicador: **Incremento porcentual del flujo de turistas a los recursos turísticos de la Provincia Constitucional del Callao**, no se tiene valor de línea base y su meta del Indicador al 2021 es del 60%, lográndose resultados por encima de la meta establecida, desde el año 2016 (62.39%) al 2019 (78.40%) de incremento porcentual del flujo de turistas a los recursos turísticos de la Provincia Constitucional del Callao.
10. Referente a los resultados de los Indicadores del PDC Región Callao 2011-2021, del Eje 04: Desarrollo de la eco eficiencia y la competitividad; Objetivo Estratégico 4.2.: Promover el desarrollo empresarial, la innovación tecnológica y la articulación




 GOBIERNO REGIONAL CALLAO	INFORME DE EVALUACIÓN DE RESULTADOS DEL PDC REGIÓN CALLAO 2011-2021
	SEGÚN EJES, OBJETIVOS ESTRATÉGICOS, ESPECÍFICOS Y EJECUCIÓN PRESUPUESTAL DE PROYECTOS DE INVERSIÓN
	Gerencia Regional de Planeamiento, Presupuesto y Acondicionamiento Territorial

productiva; 4.2.4. Promover el uso racional de la energía y el aprovechamiento sostenible de los recursos; se concluye que, en relación al indicador: **Tasa de crecimiento de energía eléctrica por concepto de cargas especiales**, no se tiene valor de línea base y su meta del Indicador al 2021 es del 3%, lográndose resultados por debajo de la meta del Indicador en el PDC vigente, para el año 2013 (0.52%), año 2014 (2.75%), y para el año 2015 (0.65%); por otro lado se observa resultados por encima de la meta establecida, siendo los siguientes desde el año 2012 (3.17%), 2016 (3.86%).

11. Referente a los resultados de los Indicadores del PDC Región Callao 2011-2021, del Eje 05: Fortalecimiento de la gobernabilidad; Objetivo Estratégico 5.1.: Fortalecer y articular las organizaciones sociales, institucionales públicas y privadas; 5.1.1. Garantizar el aprendizaje interinstitucional y la sostenibilidad de la gestión; se concluye que, en relación al indicador: **Variación anual de Funcionarios de Carrera en las Instituciones públicas que operan en el Callao**, no se tiene valor de línea base y su meta del Indicador al 2021 es del 3%. Al respecto, no se obtuvo resultados del Indicador del periodo evaluado, solo se ha indicado la información que corresponde al Gobierno Regional del Callao, con resultados promedio del 11% desde el año 2011 al 2019.
12. Referente a los resultados de los Indicadores del PDC Región Callao 2011-2021, del Eje 05: Fortalecimiento de la gobernabilidad; Objetivo Estratégico 5.2.: Fomentar la construcción de ciudadanía y la participación en la gestión del desarrollo y la vigilancia; 5.2.3. Consolidar la protección de los derechos de los ciudadanos, se concluye que, en relación al indicador: **Porcentaje de jóvenes elegidos como integrantes del Concejo Municipal y Regional en la Provincia Constitucional del Callao**, con un valor de línea base de 0% (2006) y su meta del Indicador al 2021 es del 30%. Al respecto, se obtuvo resultados del Indicador en el año 2011 (28.14%), en el año 2014 (27.27%) y en el año 2016 (30.25%) en la Provincia Constitucional del Callao, no se cuenta con información para los otros años del periodo evaluado.
13. Referente a la Cartera de Proyectos de Inversión del PDC Región Callao vigente, se concluye que, el monto total estimado en Proyectos de Inversión, identificados, registrados y sujeto a evaluación es de S/. 448, 737,194.00 soles; el monto total en proyectos de inversión registrado en el SNIP – INVIERTE.PE es de S/ 1, 481, 205,441.66 soles. Asimismo, el monto total de la inversión registrado por Expedientes Técnicos suma S/ 1, 080, 546,448.10 soles, y la Inversión realizada a diciembre 2019 es del orden de 1, 033, 249,811.99 soles y monto de la inversión no ejecutado suma S/ 460, 253,302.83 soles.



 GOBIERNO REGIONAL CALLAO	INFORME DE EVALUACIÓN DE RESULTADOS DEL PDC REGIÓN CALLAO 2011-2021
	SEGÚN EJES, OBJETIVOS ESTRATÉGICOS, ESPECÍFICOS Y EJECUCIÓN PRESUPUESTAL DE PROYECTOS DE INVERSIÓN
	Gerencia Regional de Planeamiento, Presupuesto y Acondicionamiento Territorial

14. Referente a la Cartera de Ideas de Proyectos de Inversión del PDC Región Callao vigente, se concluye que, el monto total estimado en Ideas de proyectos de Inversión, identificados, registrados y sujeto a evaluación es de S/. 44, 305,372.00 soles; el monto total en proyectos de inversión registrado en el SNIP – INVIERTE.PE es de S/ 135, 543,740.00 soles. Asimismo, el monto total de la inversión registrado por Expedientes Técnicos suma S/ 6, 202,607.11 soles, y la Inversión realizada a diciembre 2019 es del orden de S/ 1, 457,639.56 soles.
15. Referente a los proyectos de Proyectos de Inversión que no formaban parte de la Cartera de Proyectos del PDC Región Callao vigente, se concluye que, el monto total en proyectos de inversión vinculados a los ejes y objetivos del Plan, registrado en el SNIP – INVIERTE.PE es de S/ 2,277,826.00 soles. Asimismo, el monto total de la inversión registrado por Expedientes Técnicos suma S/ 2, 231,593.80 soles, y la Inversión realizada a diciembre 2019 es del orden de S/ 2, 274,506.26 soles.
16. Referente a los indicadores del PDC Región Callao vigente, se concluye que, según ejes, objetivos estratégicos y específicos, se cuenta con un total de 64 indicadores, de los cuales se han sido evaluados los siguientes indicadores:



EJE	OBJETIVO ESTRATÉGICO	OBJETIVO ESPECÍFICO	Nº	NOMBRE DEL INDICADOR
01: Superación de la pobreza y la desigualdad	1.1. Reducir la pobreza, exclusión y marginalidad	1.1.3. Mejorar la calidad de los aprendizajes educativos	1	GRÁFICO Nº: 001 Porcentaje de alumnos del 2º grado de primaria que han logrado aprendizaje en lógico matemática.
			2	GRÁFICO Nº : 002 Porcentaje de alumnos del 2º grado de primaria que han logrado aprendizaje en comprensión de textos.
			3	GRÁFICO Nº : 003 Porcentaje de alumnos del 2º año de secundaria que han logrado aprendizaje en lógico matemática.



GOBIERNO
REGIONAL
CALLAO


INFORME DE EVALUACIÓN DE RESULTADOS DEL PDC REGIÓN CALLAO 2011-2021

**SEGÚN EJES, OBJETIVOS ESTRATÉGICOS, ESPECÍFICOS Y EJECUCIÓN
PRESUPUESTAL DE PROYECTOS DE INVERSIÓN**

Gerencia Regional de Planeamiento, Presupuesto y Acondicionamiento Territorial


			4	GRÁFICO N.º : 004 Porcentaje de alumnos del 2º año de secundaria que han logrado aprendizaje en comunicación integral.
			5	GRÁFICO N.º : 005 Prevalencia de Desnutrición Crónica en menores de 59 meses al año 2012 en la Región Callao.
		1.1.4. Ampliar y mejorar la calidad de los servicios de salud	6	GRÁFICO N.º : 006 Mortalidad materna por 100,000 nacidos vivos
			7	GRÁFICO N.º : 007 Porcentaje de madres adolescentes
			8	GRÁFICO N.º : 008 Mortalidad perinatal por 1,000 nacidos vivos
			9	GRÁFICO N.º : 009 Concentración de PM10 en la atmósfera.
		3.1.1. Reducir la contaminación.	10	GRÁFICO N.º : (No tiene Gráfico) Concentración de aceites y grasas en el río Rímac
03: Gestión ambiental y ordenamiento territorial	3.1. Garantizar un ambiente saludable, reducir la contaminación y conservar la biodiversidad	3.1.2. Conservar la biodiversidad.	12	GRÁFICO N.º : 010 Concentración de partículas PM 2.5 en la atmósfera del área de influencia de depósitos de minerales en el Callao.
			13	GRÁFICO N.º : 011 Porcentaje de residuos sólidos en el ámbito municipal que son depositados en relleno sanitario.



 GOBIERNO REGIONAL CALLAO	INFORME DE EVALUACIÓN DE RESULTADOS DEL PDC REGIÓN CALLAO 2011-2021
	SEGÚN EJES, OBJETIVOS ESTRATÉGICOS, ESPECÍFICOS Y EJECUCIÓN PRESUPUESTAL DE PROYECTOS DE INVERSIÓN
	Gerencia Regional de Planeamiento, Presupuesto y Acondicionamiento Territorial

		3.1.3. Recuperar y poner en valor la biodiversidad.	14	GRÁFICO N°: 012 Cantidad de áreas verdes urbanas por habitante.
04: Desarrollo de la eco eficiencia y la competitividad	4.1. Contribuir a Mejorar la competitividad de los servicios portuarios y aeroportuarios	4.1.1. Promover la innovación tecnológica de los servicios portuarios y aeroportuarios para satisfacer la demanda internacional y su articulación con la cadena exportadora – importadora	15	NO TIENE GRAFICO Costo integral del servicio de embarque-desembarque y transferencia hasta el lugar de destino.
	4.2. Promover el desarrollo empresarial, la innovación tecnológica y la articulación productiva.	4.2.1. Promover el desarrollo de micro y pequeñas empresas	16	NO TIENE GRÁFICO Porcentaje de micro y pequeñas empresas formalizadas.
		4.2.3. Promover el desarrollo de micro y pequeñas empresas	17	GRÁFICO N°: 013 Incremento porcentual del flujo de turistas s los recursos turísticos de la Provincia Constitucional del Callao.
		4.2.4. Promover el uso racional de la energía y el aprovechamiento sostenible de los recursos.	18	GRÁFICO N°: 014 Tasa de crecimiento de energía eléctrica por concepto de cargas especiales.
05 : Fortalecimiento de la gobernabilidad	5.1. Fortalecer y articular las organizaciones sociales, institucionales públicas y privadas.	5.1.1. Garantizar el aprendizaje interinstitucional y la sostenibilidad de la gestión.	19	GRÁFICO N°: 015 Variación anual de Funcionarios de Carrera en las Instituciones públicas que operan en el Callao



 GOBIERNO REGIONAL CALLAO	INFORME DE EVALUACIÓN DE RESULTADOS DEL PDC REGIÓN CALLAO 2011-2021
	SEGÚN EJES, OBJETIVOS ESTRATÉGICOS, ESPECÍFICOS Y EJECUCIÓN PRESUPUESTAL DE PROYECTOS DE INVERSIÓN
	Gerencia Regional de Planeamiento, Presupuesto y Acondicionamiento Territorial

5.3. Integrar actores, políticas y estrategias en un sistema contra la violencia social e intrafamiliar	5.3.1. Generar valores, actitudes y conductas basados en los principios de igualdad, justicia, democracia, tolerancia y solidaridad	20	GRÁFICO N° : 016 Porcentaje de jóvenes elegidos como integrantes del Concejo Municipal y Regional en la Provincia Constitucional del Callao
---	---	----	---


Elaboración: GRPPAT-OP

17. Respecto al seguimiento y evaluación del PDC vigente, se concluye que, cuando fue aprobado el Plan de Desarrollo Concertado de la Región Callao 2011-2021, mediante el Acuerdo del Consejo Regional N° 062-Gobierno Regional del Callao (28.12.2010), no se contaba con guía metodológica de formulación de los PDCs Regionales aprobado por CEPLAN, y menos una guía de seguimiento y evaluación. Por otro lado, no se contaba con el Plan Estratégico de Desarrollo Nacional (PEDN): *"Plan Bicentenario: el Perú hacia el 2021"*, para su alineamiento y contribución a la visión de desarrollo del país al 2021.



VI RECOMENDACIONES

1. Construir indicadores que permitan medir el logro de los objetivos específicos debiendo cumplir con las siguientes características deseables: Específicos, Relevante, Medible, Realizable y Temporal (ERMRT). (Fuente: Guía para la Elaboración de Indicadores de Políticas Nacionales y Planes Regionales, documento aprobado mediante Resolución de Presidencia de Consejo Directivo N° 00023-2020/CEPLAN/PCD del 17 de julio de 2020).
2. En aquellos resultados que presentan un desempeño débil, se sugiere mejorar las estrategias de intervención.
3. Fortalecer en el uso de herramientas de seguimiento y evaluación de resultados en los profesionales de las Oficinas de Planificación o la que hagan sus veces de las diez (10) Unidades Ejecutoras que conforman el Pliego, en coordinación con el Centro Nacional de Planeamiento Estratégico (CEPLAN).
4. Generar sinergias con el Gobierno Nacional y Gobiernos Locales del ámbito territorial de la Provincia Constitucional del Callao, para el trabajo articulado en

 GOBIERNO REGIONAL CALLAO	INFORME DE EVALUACIÓN DE RESULTADOS DEL PDC REGIÓN CALLAO 2011-2021
	SEGÚN EJES, OBJETIVOS ESTRATÉGICOS, ESPECÍFICOS Y EJECUCIÓN PRESUPUESTAL DE PROYECTOS DE INVERSIÓN
	Gerencia Regional de Planeamiento, Presupuesto y Acondicionamiento Territorial

planeamiento y gestión bajo un enfoque de resultados, cuyo espacio de articulación podría denominarse "Comité de Gestión para el Desarrollo Regional".

5. A la luz de los resultados se recomienda la formulación del Plan de Desarrollo Regional Concertado de la Regional de la Provincia Constitucional del Callao, el mismo que deberá elaborarse en el marco de lo establecido en la "Guía para el Plan de Desarrollo Regional Concertado" para la mejora de Planes Estratégicos con Enfoque Territorial, documento aprobado mediante Resolución de Presidencia de Consejo Directivo N° 00028-20210-CEPLA/PCD del 21 de mayo de 2021.



